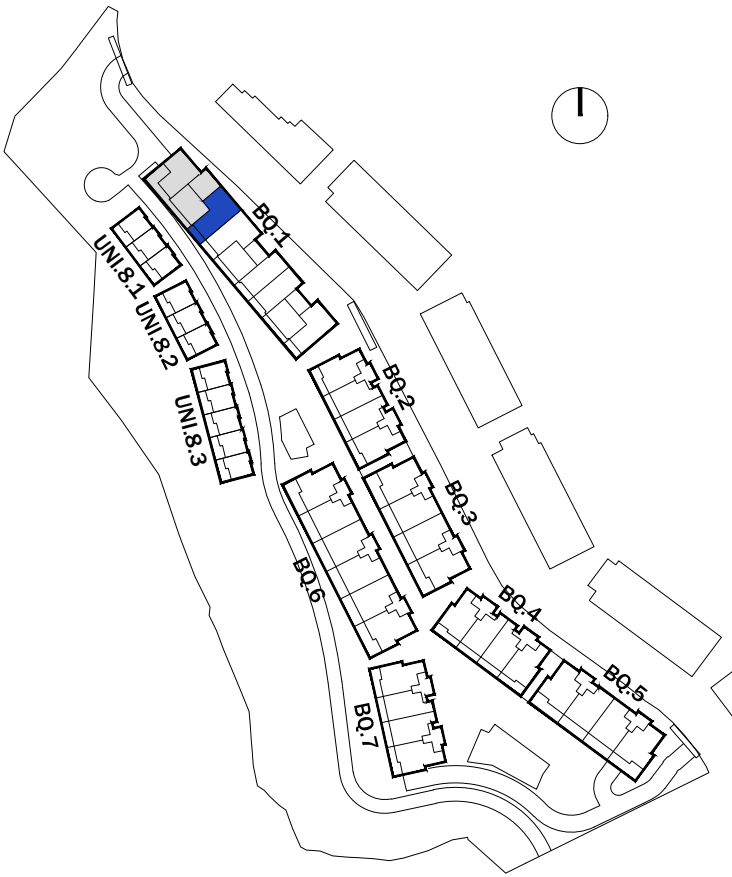


PARCELA 14 SUP-E9
NORTE DE CANCELADA.
ESTEPONA (MÁLAGA)

VIVIENDA TIPO: 3D 6
PORTAL: 1.1
PLANTA: BAJA
VIVIENDA: A



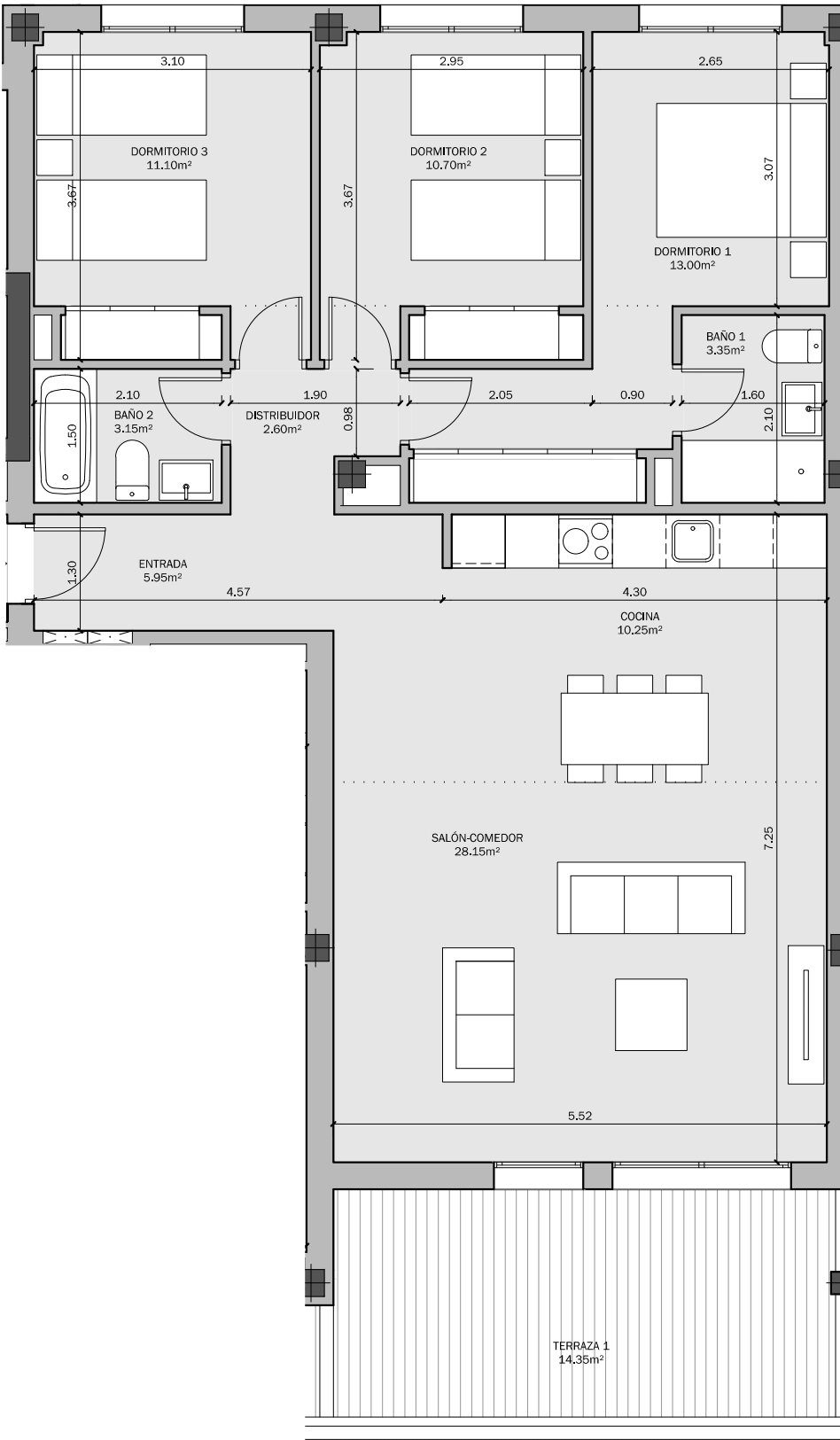
SUPERFICIES SEGÚN PROYECTO

SUPERFICIE ÚTIL INTERIOR:	88.25 m²
SUPERFICIE ÚTIL EXTERIOR:	14.35 m²
TOTAL ÚTIL:	102.60 m²

SUPERFICIE CONSTRUIDA INTERIOR:	101.45 m²
SUPERFICIE CONSTRUIDA EXTERIOR:	16.05 m²
TOTAL CONSTRUIDA + PPZC:	119,23 m²

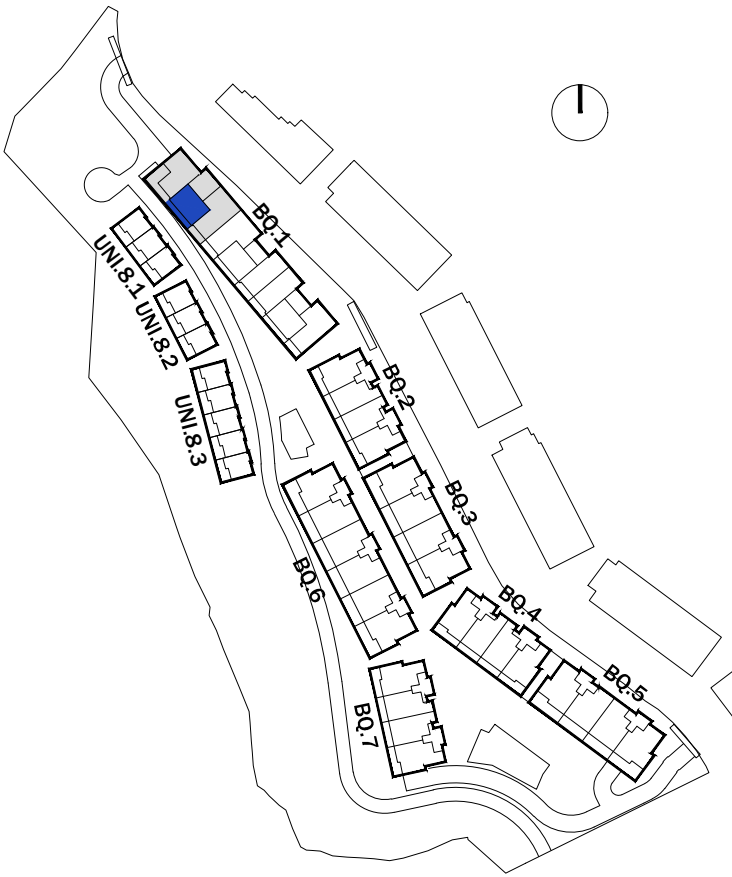
LAS SUPERFICIES INDICADAS A CONTINUACIÓN ESTÁN CALCULADAS CONFORME AL DECRETO 218 / 2005 DE INFORMACIÓN AL CONSUMIDOR EN LA COMPRAVENTA Y ARRENDAMIENTO DE VIVIENDAS DE ANDALUCÍA.

SUPERFICIE ÚTIL TOTAL:	95.43 m²
SUPERFICIE CONSTRUIDA TOTAL:	109.48 m²



PARCELA 14 SUP-E9
NORTE DE CANCELADA.
ESTEPONA (MÁLAGA)

VIVIENDA TIPO: 2D 5
PORTAL: 1.1
PLANTA: BAJA
VIVIENDA: B



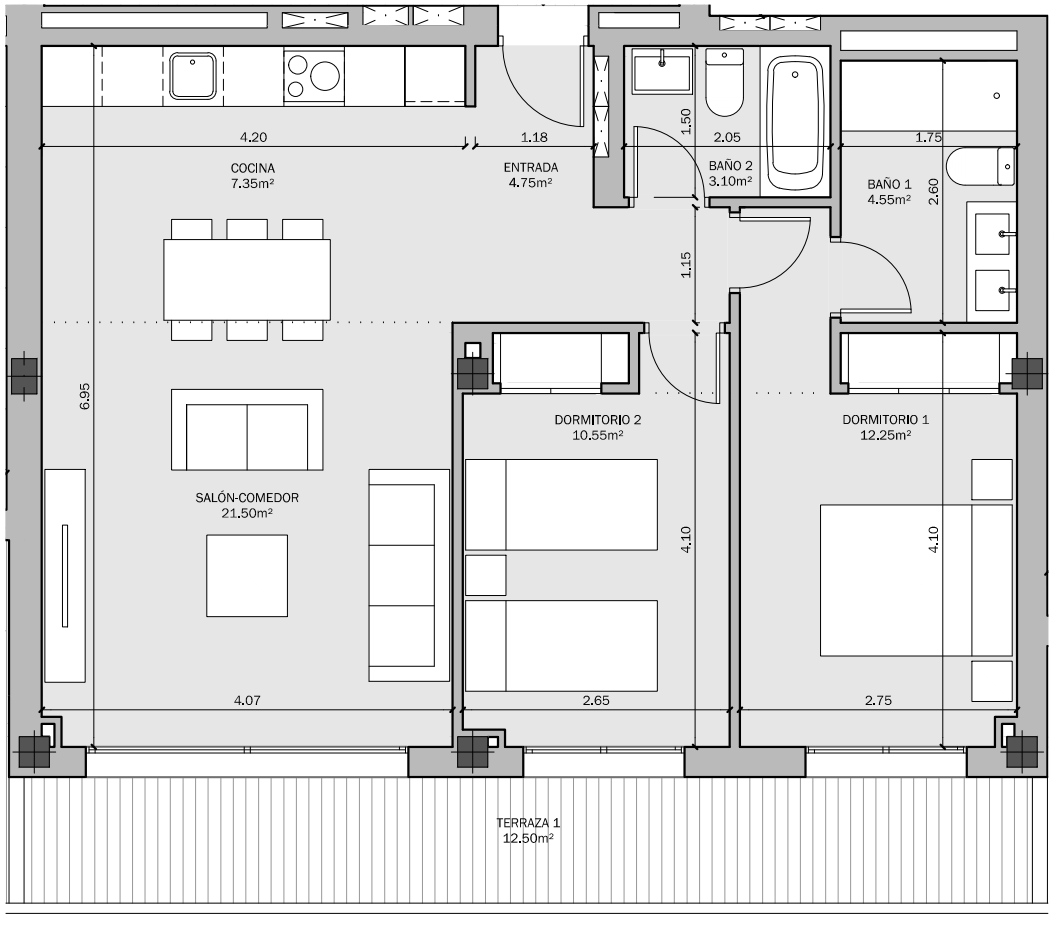
SUPERFICIES SEGÚN PROYECTO

SUPERFICIE ÚTIL INTERIOR:	64.05 m ²
SUPERFICIE ÚTIL EXTERIOR:	12.50 m ²
TOTAL ÚTIL:	76.55 m ²

SUPERFICIE CONSTRUIDA INTERIOR:	74.65 m ²
SUPERFICIE CONSTRUIDA EXTERIOR:	15.20 m ²
TOTAL CONSTRUIDA + PPZC:	87,74 m ²

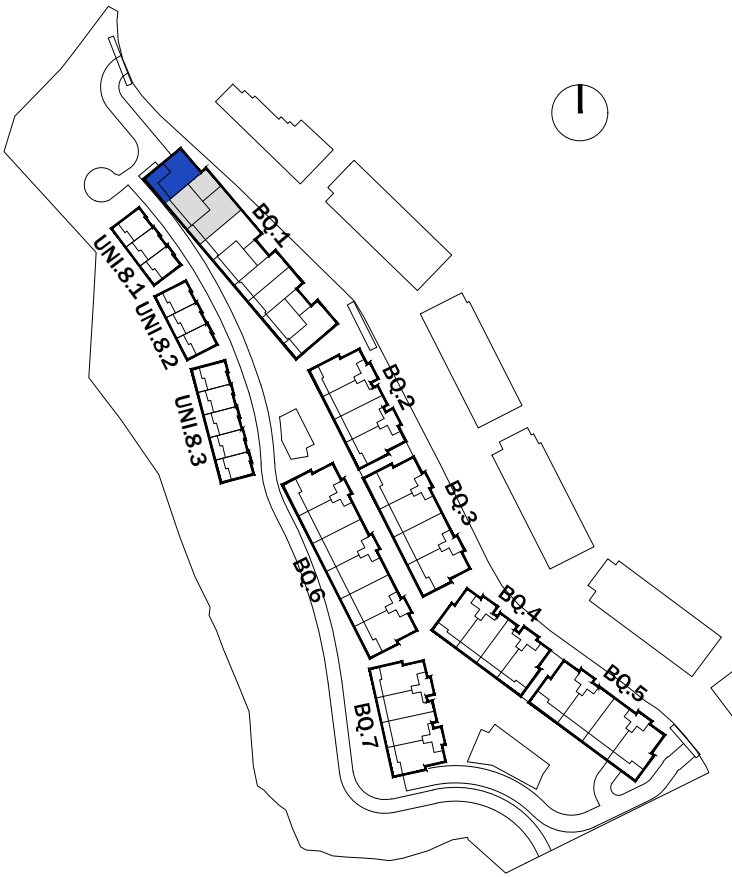
LAS SUPERFICIES INDICADAS A CONTINUACIÓN ESTÁN CALCULADAS CONFORME AL DECRETO 218 / 2005 DE INFORMACIÓN AL CONSUMIDOR EN LA COMPRAVENTA Y ARRENDAMIENTO DE VIVIENDAS DE ANDALUCÍA.

SUPERFICIE ÚTIL TOTAL:	70.30 m ²
SUPERFICIE CONSTRUIDA TOTAL:	82.12 m ²



PARCELA 14 SUP-E9
NORTE DE CANCELADA.
ESTEPONA (MÁLAGA)

VIVIENDA TIPO: 2D 6
PORTAL: 1.1
PLANTA: BAJA
VIVIENDA: C



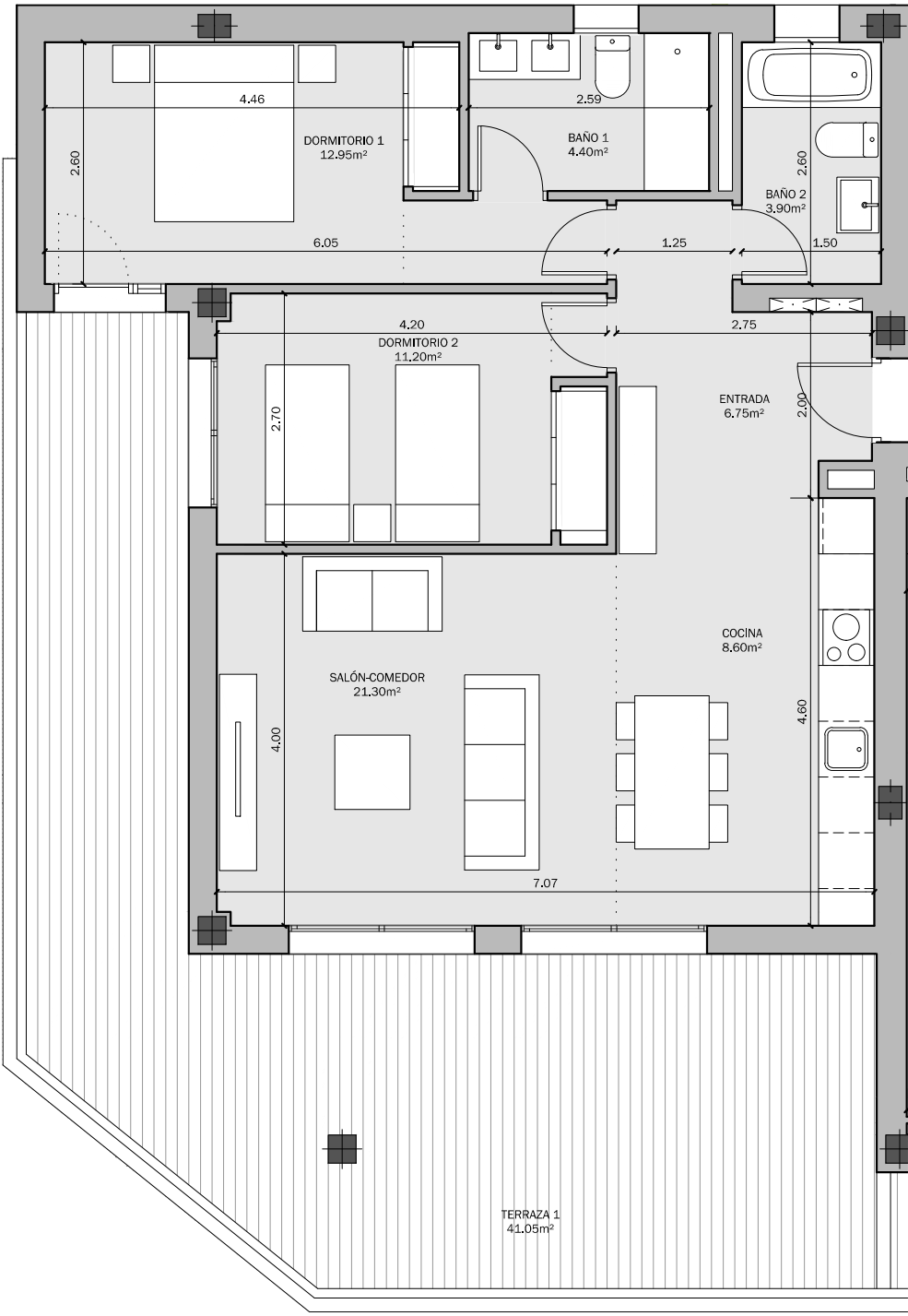
SUPERFICIES SEGÚN PROYECTO

SUPERFICIE ÚTIL INTERIOR:	69.10 m ²
SUPERFICIE ÚTIL EXTERIOR:	41.05 m ²
TOTAL ÚTIL:	110.15 m ²

SUPERFICIE CONSTRUIDA INTERIOR:	83.25 m ²
SUPERFICIE CONSTRUIDA EXTERIOR:	45.75 m ²
TOTAL CONSTRUIDA + PPZC:	97.84 m ²

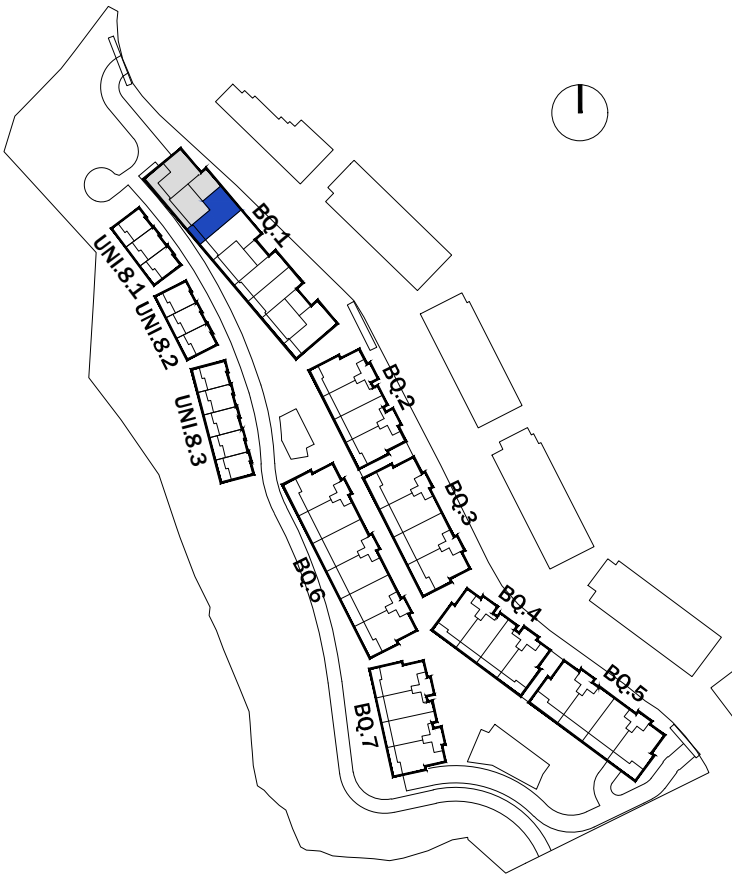
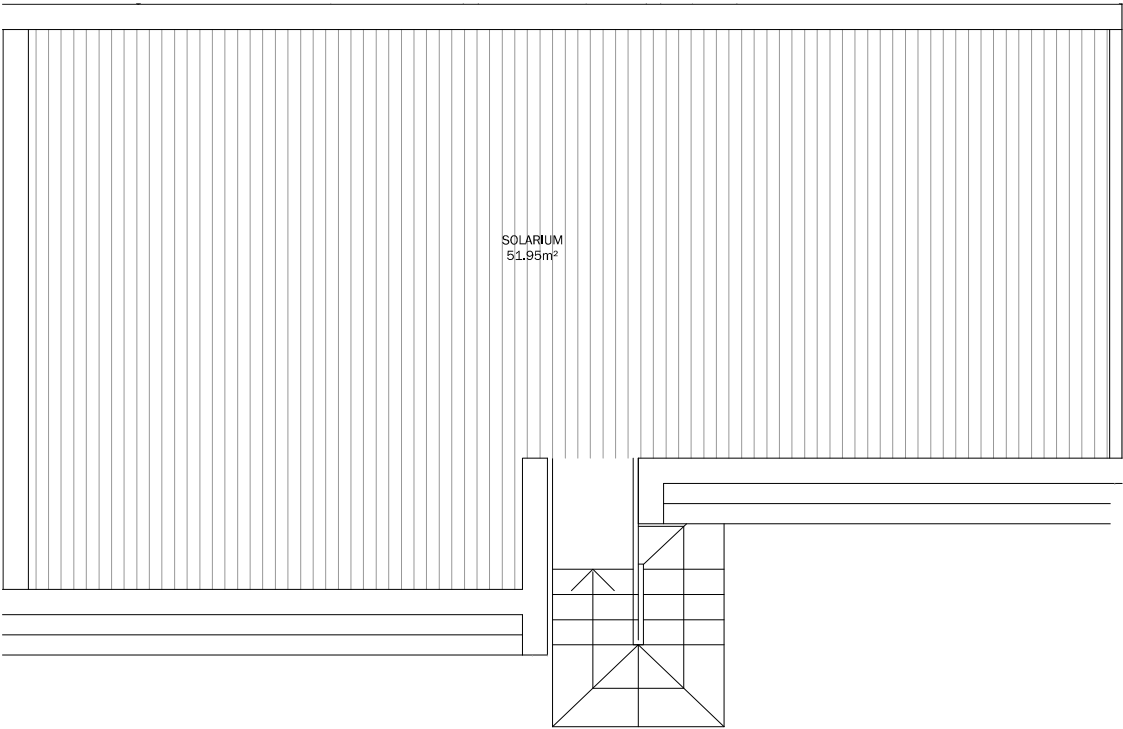
LAS SUPERFICIES INDICADAS A CONTINUACIÓN ESTÁN CALCULADAS CONFORME AL DECRETO 218 / 2005 DE INFORMACIÓN AL CONSUMIDOR EN LA COMPRAVENTA Y ARRENDAMIENTO DE VIVIENDAS DE ANDALUCÍA.

SUPERFICIE ÚTIL TOTAL:	76.01 m ²
SUPERFICIE CONSTRUIDA TOTAL:	91.58 m ²



PARCELA 14 SUP-E9
NORTE DE CANCELADA.
ESTEPONA (MÁLAGA)

VIVIENDA TIPO: 3D 6
PORTAL: 1.1
PLANTA: 1ª
VIVIENDA: A



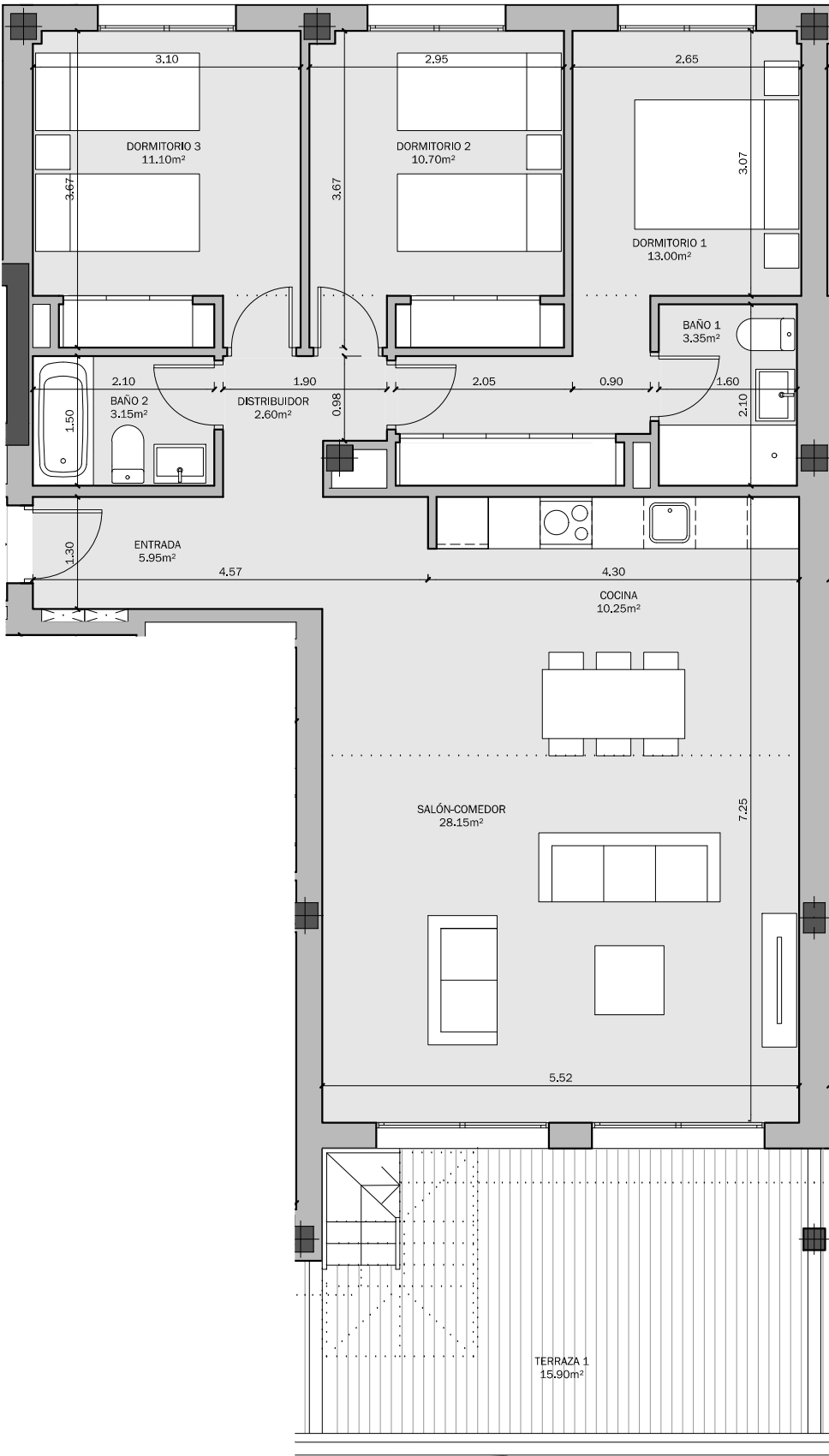
SUPERFICIES SEGÚN PROYECTO

SUPERFICIE ÚTIL INTERIOR:	88.25 m²
SUPERFICIE ÚTIL EXTERIOR:	67.85 m²
TOTAL ÚTIL:	156.10 m²

SUPERFICIE CONSTRUIDA INTERIOR:	101.45 m²
SUPERFICIE CONSTRUIDA EXTERIOR:	20.40 m²
TOTAL CONSTRUIDA + PPZC:	119.23 m²

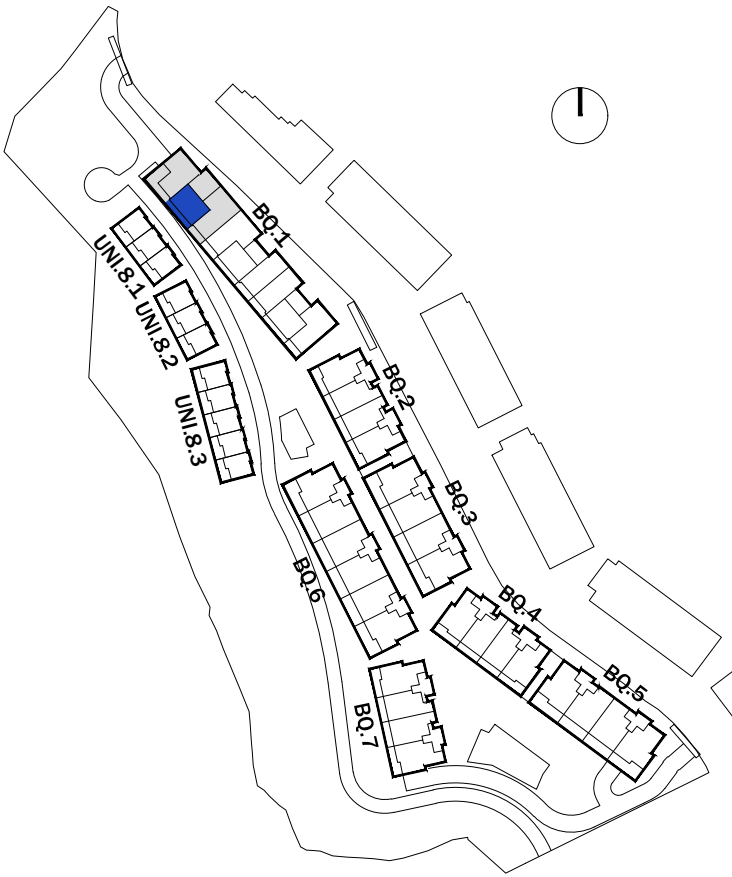
LAS SUPERFICIES INDICADAS A CONTINUACIÓN ESTÁN CALCULADAS CONFORME AL DECRETO 218 / 2005 DE INFORMACIÓN AL CONSUMIDOR EN LA COMPRAVENTA Y ARRENDAMIENTO DE VIVIENDAS DE ANDALUCÍA.

SUPERFICIE ÚTIL TOTAL:	97.08 m²
SUPERFICIE CONSTRUIDA TOTAL:	111.60 m²



PARCELA 14 SUP-E9
NORTE DE CANCELADA.
ESTEPONA (MÁLAGA)

VIVIENDA TIPO: 2D 5
PORTAL: 1.1
PLANTA: 1ª
VIVIENDA: B



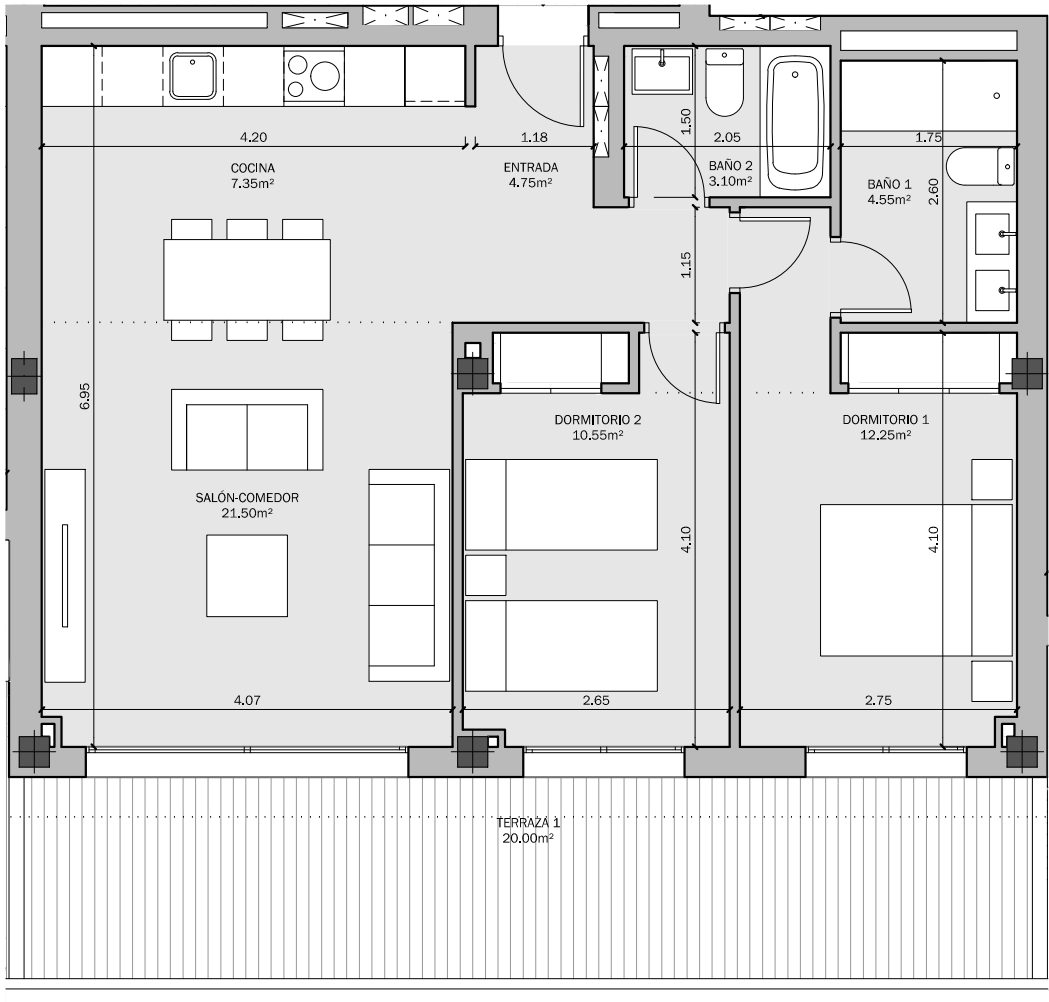
SUPERFICIES SEGÚN PROYECTO

SUPERFICIE ÚTIL INTERIOR:	64.05 m ²
SUPERFICIE ÚTIL EXTERIOR:	20.00 m ²
TOTAL ÚTIL:	84.05 m ²

SUPERFICIE CONSTRUIDA INTERIOR:	74.65 m ²
SUPERFICIE CONSTRUIDA EXTERIOR:	22.85 m ²
TOTAL CONSTRUIDA + PPZC:	87.74 m ²

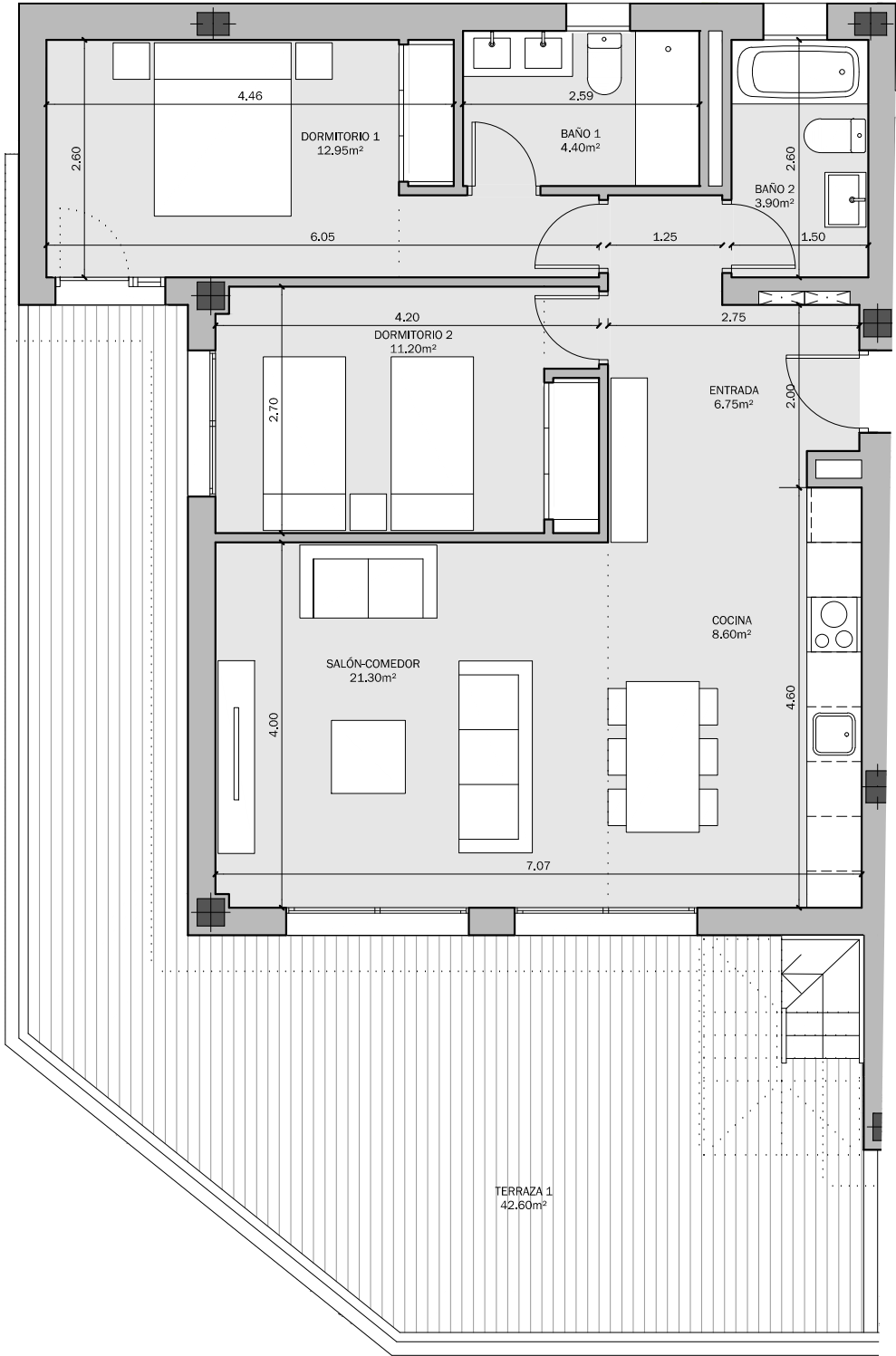
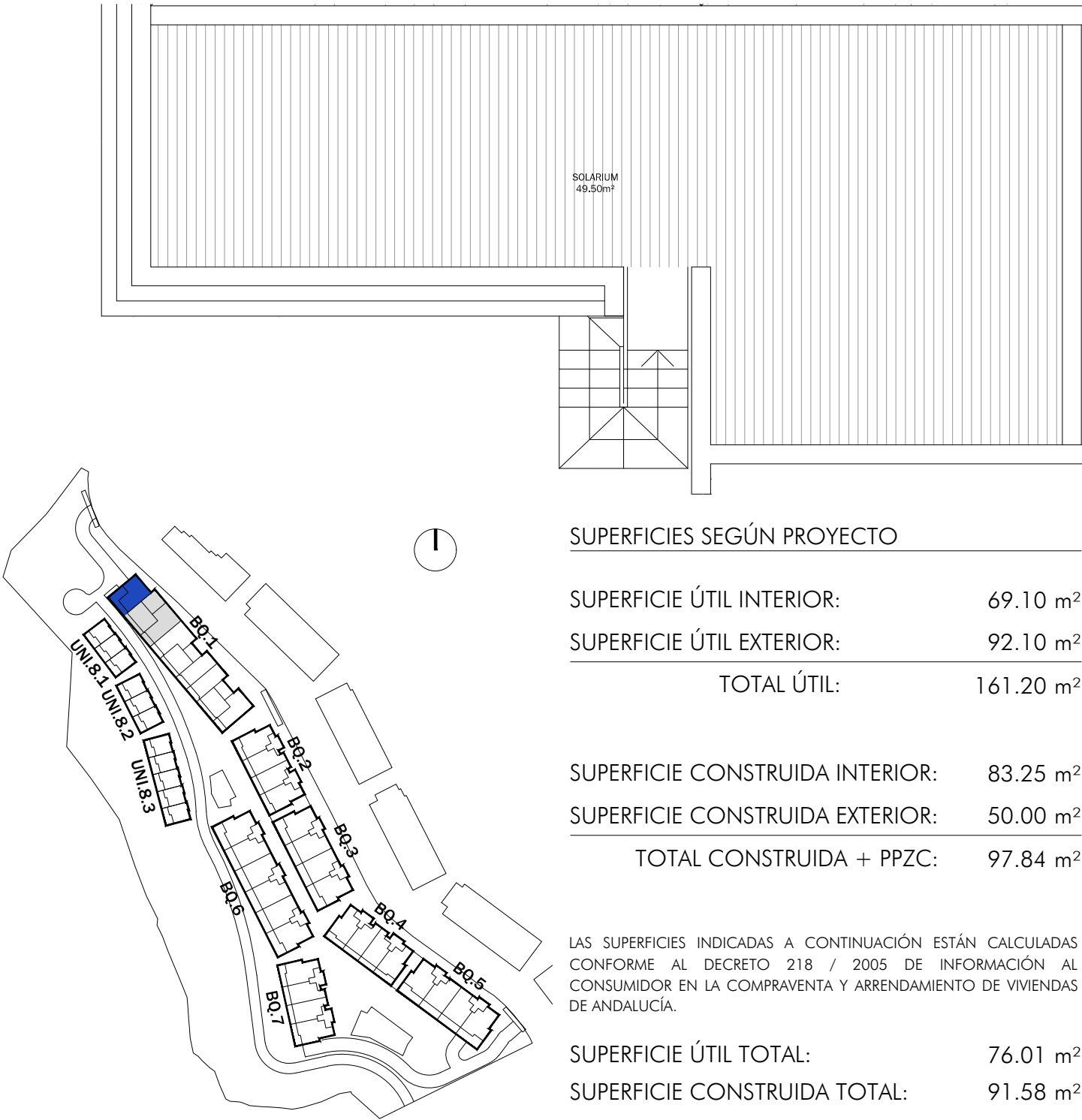
LAS SUPERFICIES INDICADAS A CONTINUACIÓN ESTÁN CALCULADAS CONFORME AL DECRETO 218 / 2005 DE INFORMACIÓN AL CONSUMIDOR EN LA COMPRAVENTA Y ARRENDAMIENTO DE VIVIENDAS DE ANDALUCÍA.

SUPERFICIE ÚTIL TOTAL:	70.46 m ²
SUPERFICIE CONSTRUIDA TOTAL:	82.12 m ²



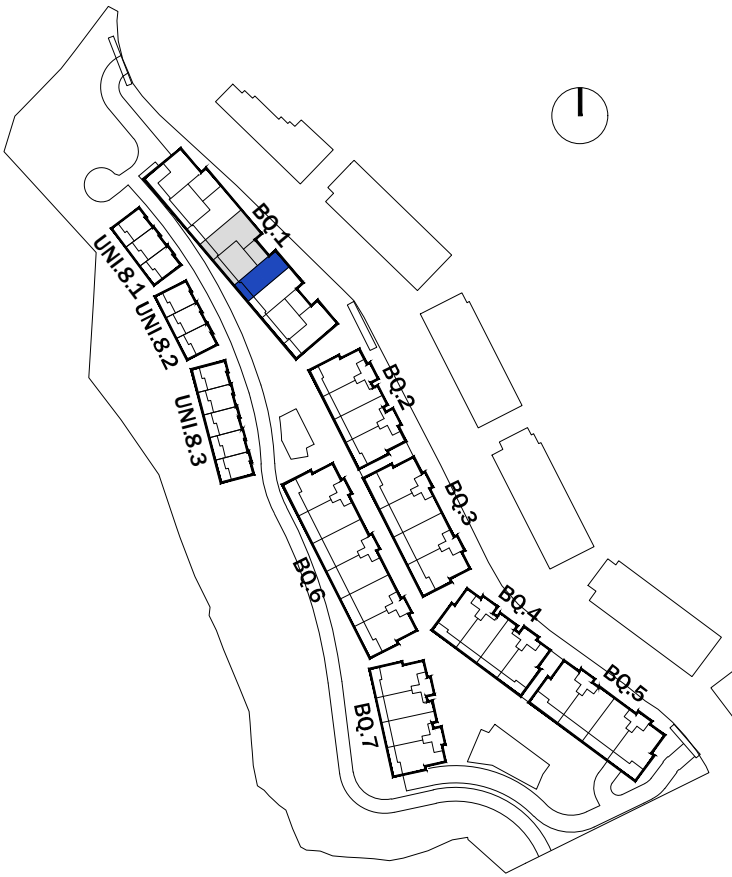
PARCELA 14 SUP-E9
NORTE DE CANCELADA.
ESTEPONA (MÁLAGA)

VIVIENDA TIPO: 2D 6
PORTAL: 1.1
PLANTA: 1ª
VIVIENDA: C



PARCELA 14 SUP-E9
NORTE DE CANCELADA.
ESTEPONA (MÁLAGA)

VIVIENDA TIPO: 2D 4
PORTAL: 1.2
PLANTA: BAJA
VIVIENDA: A



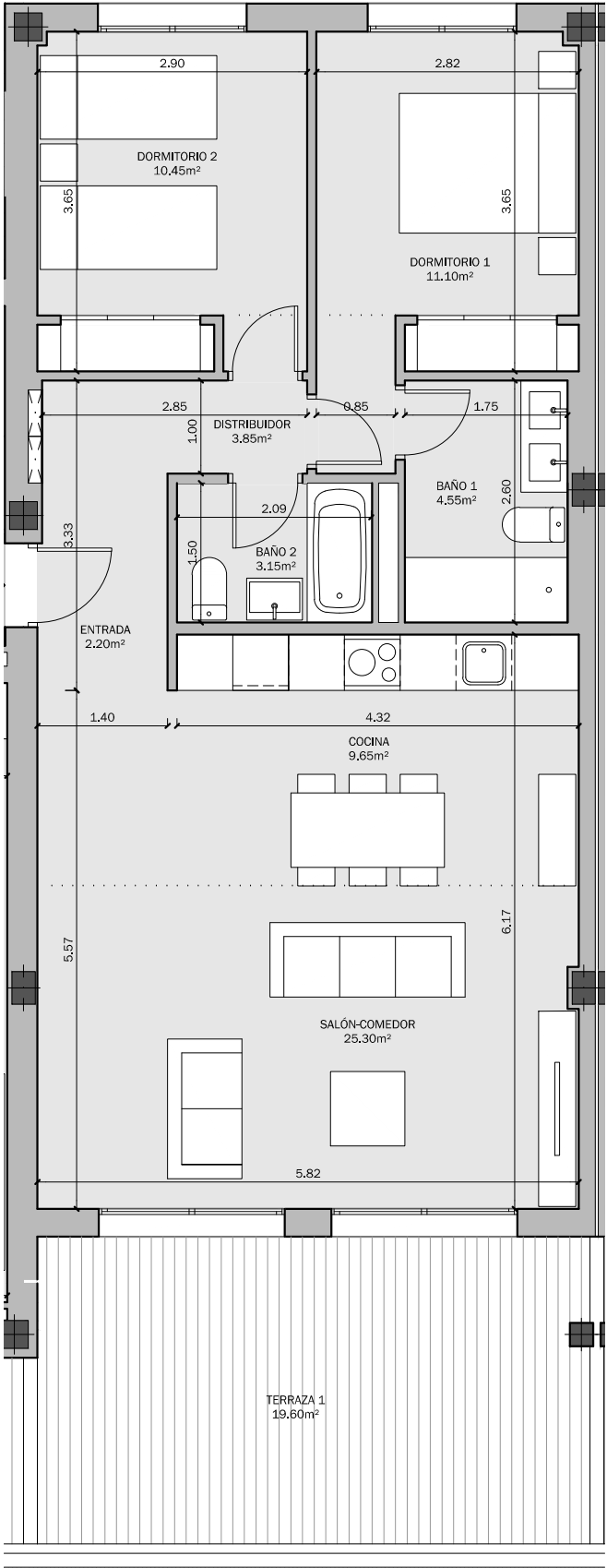
SUPERFICIES SEGÚN PROYECTO

SUPERFICIE ÚTIL INTERIOR:	70.25 m ²
SUPERFICIE ÚTIL EXTERIOR:	19.60 m ²
TOTAL ÚTIL:	89.85 m ²

SUPERFICIE CONSTRUIDA INTERIOR:	81.55 m ²
SUPERFICIE CONSTRUIDA EXTERIOR:	21.50 m ²
TOTAL CONSTRUIDA + PPZC:	95.85 m ²

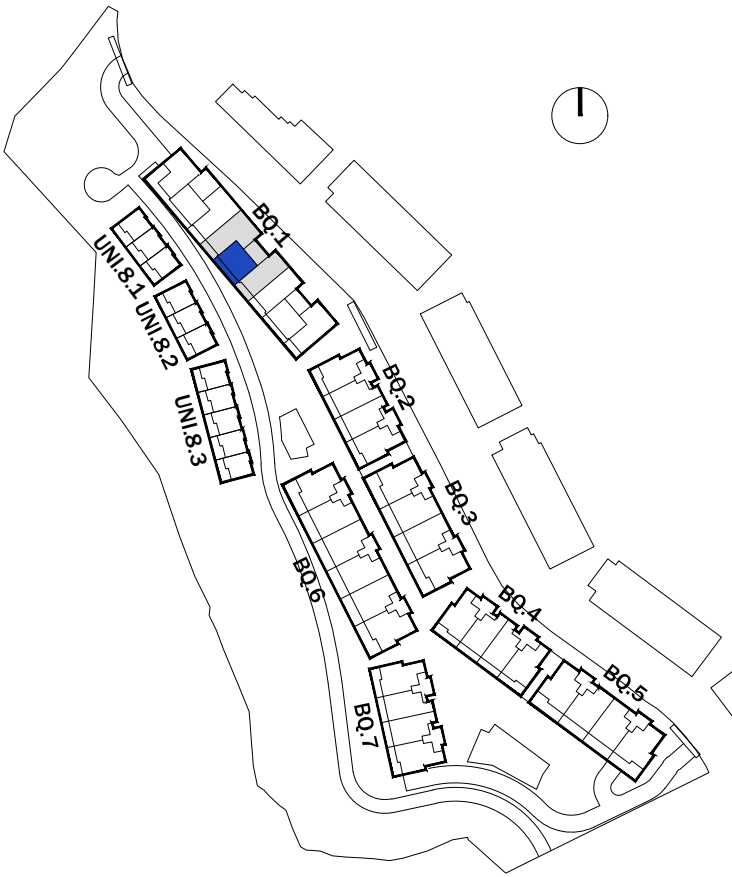
LAS SUPERFICIES INDICADAS A CONTINUACIÓN ESTÁN CALCULADAS CONFORME AL DECRETO 218 / 2005 DE INFORMACIÓN AL CONSUMIDOR EN LA COMPRAVENTA Y ARRENDAMIENTO DE VIVIENDAS DE ANDALUCÍA.

SUPERFICIE ÚTIL TOTAL:	77.28 m ²
SUPERFICIE CONSTRUIDA TOTAL:	89.71 m ²



PARCELA 14 SUP-E9
NORTE DE CANCELADA.
ESTEPONA (MÁLAGA)

VIVIENDA TIPO: 2D 5
PORTAL: 1.2
PLANTA: BAJA
VIVIENDA: B



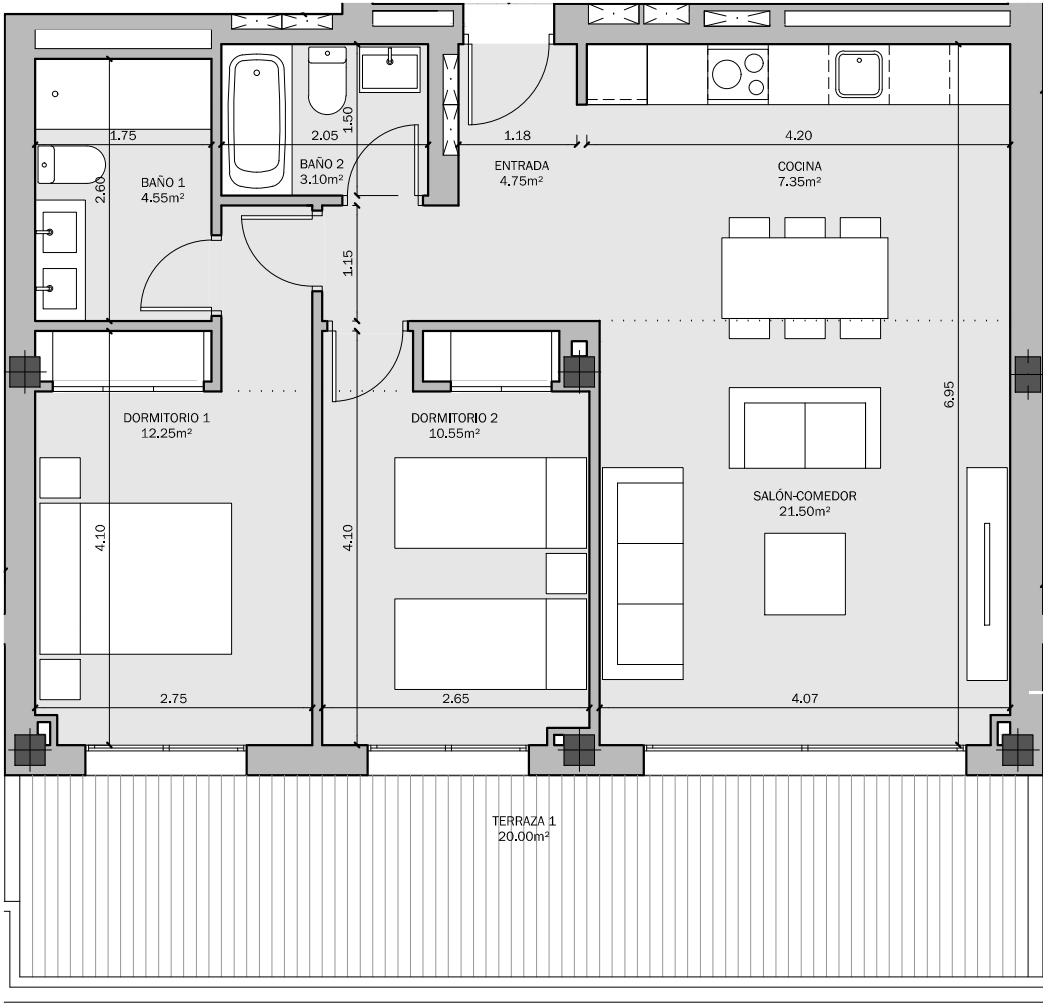
SUPERFICIES SEGÚN PROYECTO

SUPERFICIE ÚTIL INTERIOR:	64.05 m ²
SUPERFICIE ÚTIL EXTERIOR:	20.00 m ²
TOTAL ÚTIL:	84.05 m ²

SUPERFICIE CONSTRUIDA INTERIOR:	74.65 m ²
SUPERFICIE CONSTRUIDA EXTERIOR:	22.95 m ²
TOTAL CONSTRUIDA + PPZC:	87.74 m ²

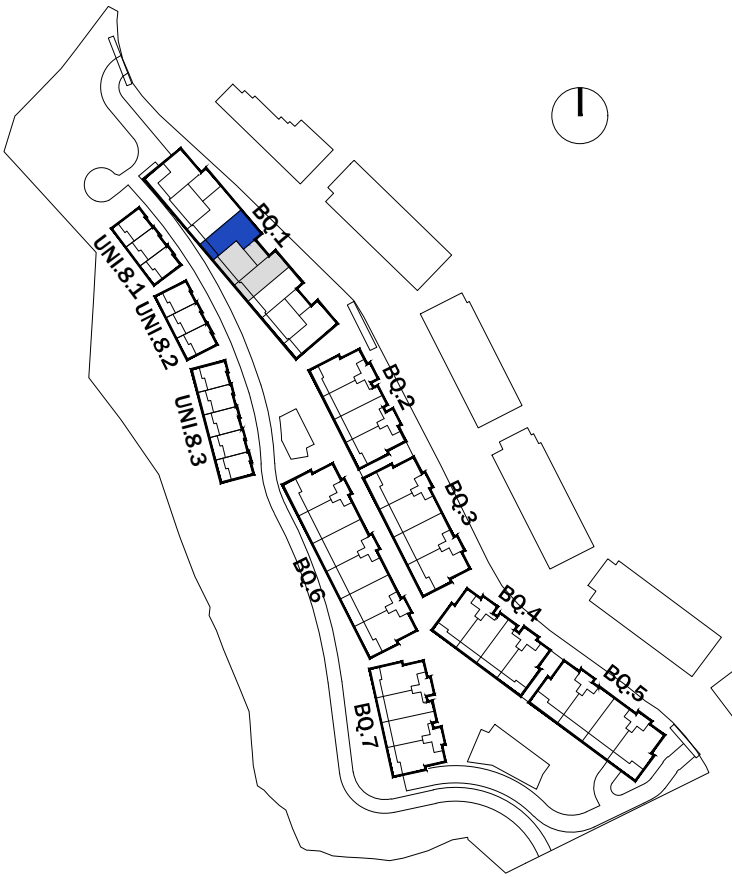
LAS SUPERFICIES INDICADAS A CONTINUACIÓN ESTÁN CALCULADAS CONFORME AL DECRETO 218 / 2005 DE INFORMACIÓN AL CONSUMIDOR EN LA COMPRAVENTA Y ARRENDAMIENTO DE VIVIENDAS DE ANDALUCÍA.

SUPERFICIE ÚTIL TOTAL:	70.46 m ²
SUPERFICIE CONSTRUIDA TOTAL:	82.12 m ²



PARCELA 14 SUP-E9
NORTE DE CANCELADA.
ESTEPONA (MÁLAGA)

VIVIENDA TIPO: 3D 6
PORTAL: 1.2
PLANTA: BAJA
VIVIENDA: C



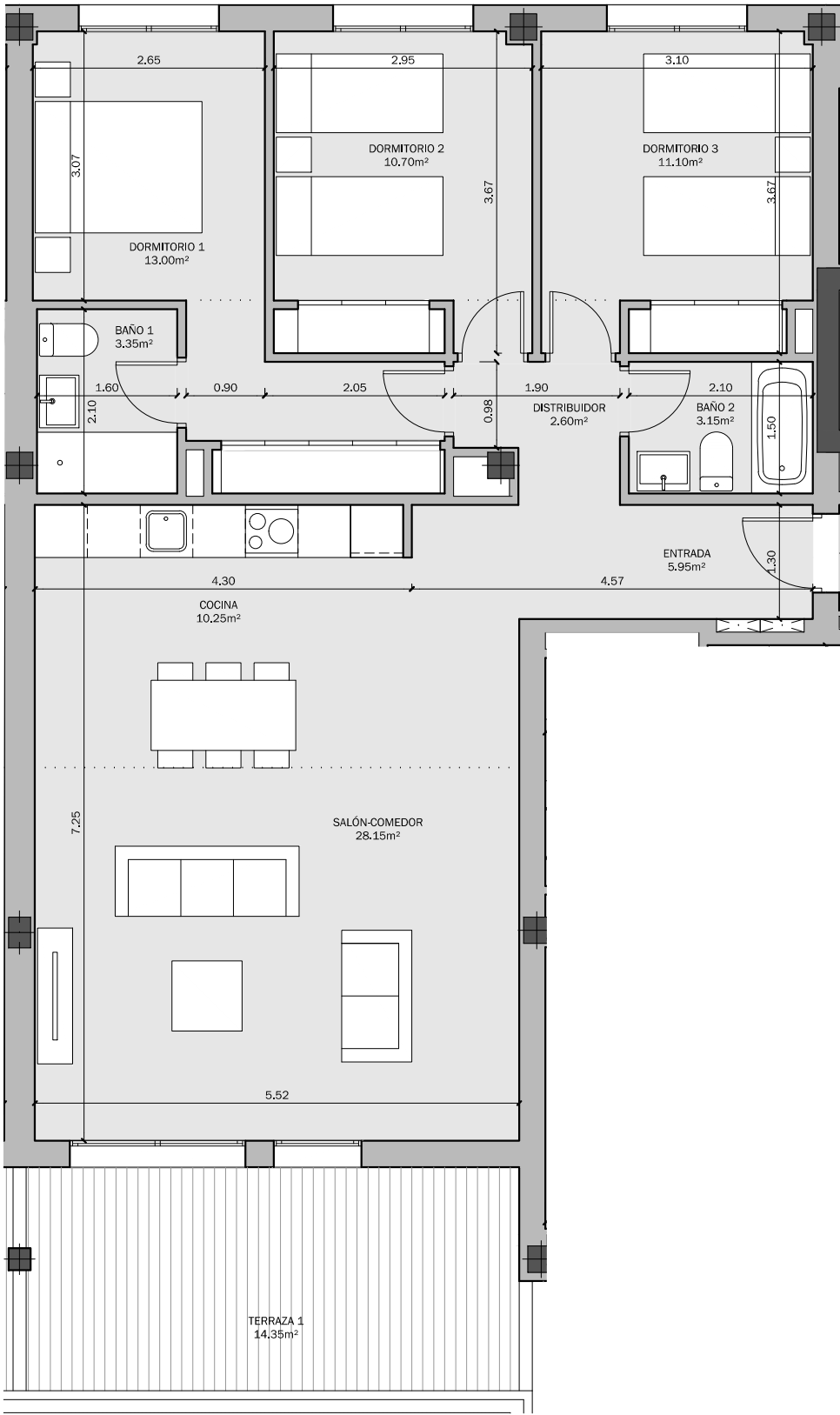
SUPERFICIES SEGÚN PROYECTO

SUPERFICIE ÚTIL INTERIOR:	88.25 m²
SUPERFICIE ÚTIL EXTERIOR:	14.35 m²
TOTAL ÚTIL:	102.60 m²

SUPERFICIE CONSTRUIDA INTERIOR:	101.45 m²
SUPERFICIE CONSTRUIDA EXTERIOR:	16.05 m²
TOTAL CONSTRUIDA + PPZC:	119.23 m²

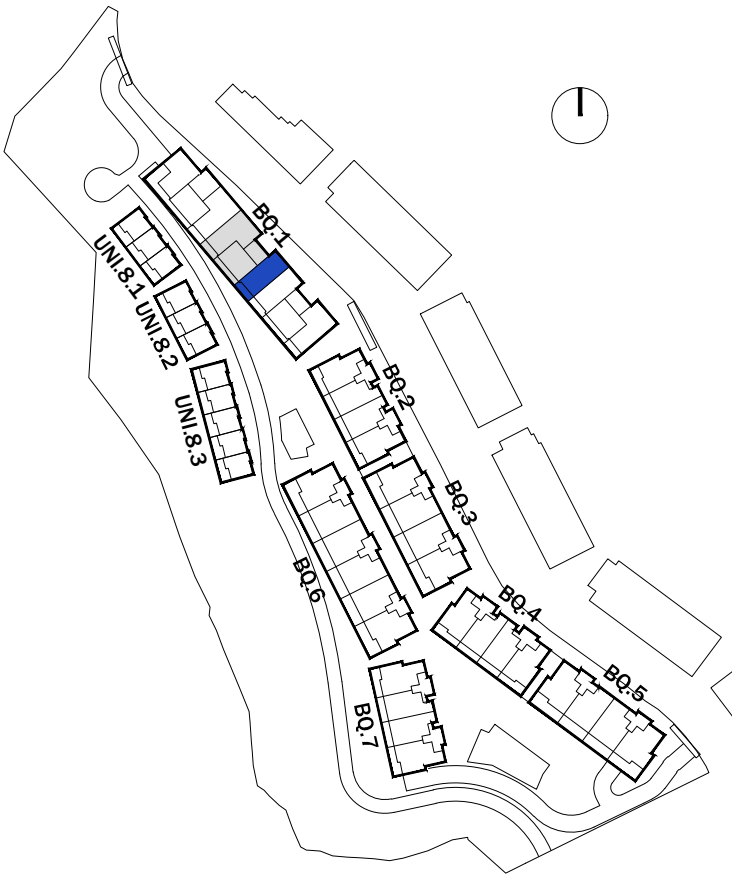
LAS SUPERFICIES INDICADAS A CONTINUACIÓN ESTÁN CALCULADAS CONFORME AL DECRETO 218 / 2005 DE INFORMACIÓN AL CONSUMIDOR EN LA COMPRAVENTA Y ARRENDAMIENTO DE VIVIENDAS DE ANDALUCÍA.

SUPERFICIE ÚTIL TOTAL:	95.43 m²
SUPERFICIE CONSTRUIDA TOTAL:	109.48 m²



PARCELA 14 SUP-E9
NORTE DE CANCELADA.
ESTEPONA (MÁLAGA)

VIVIENDA TIPO: 2D 4
PORTAL: 1.2
PLANTA: 1ª
VIVIENDA: A



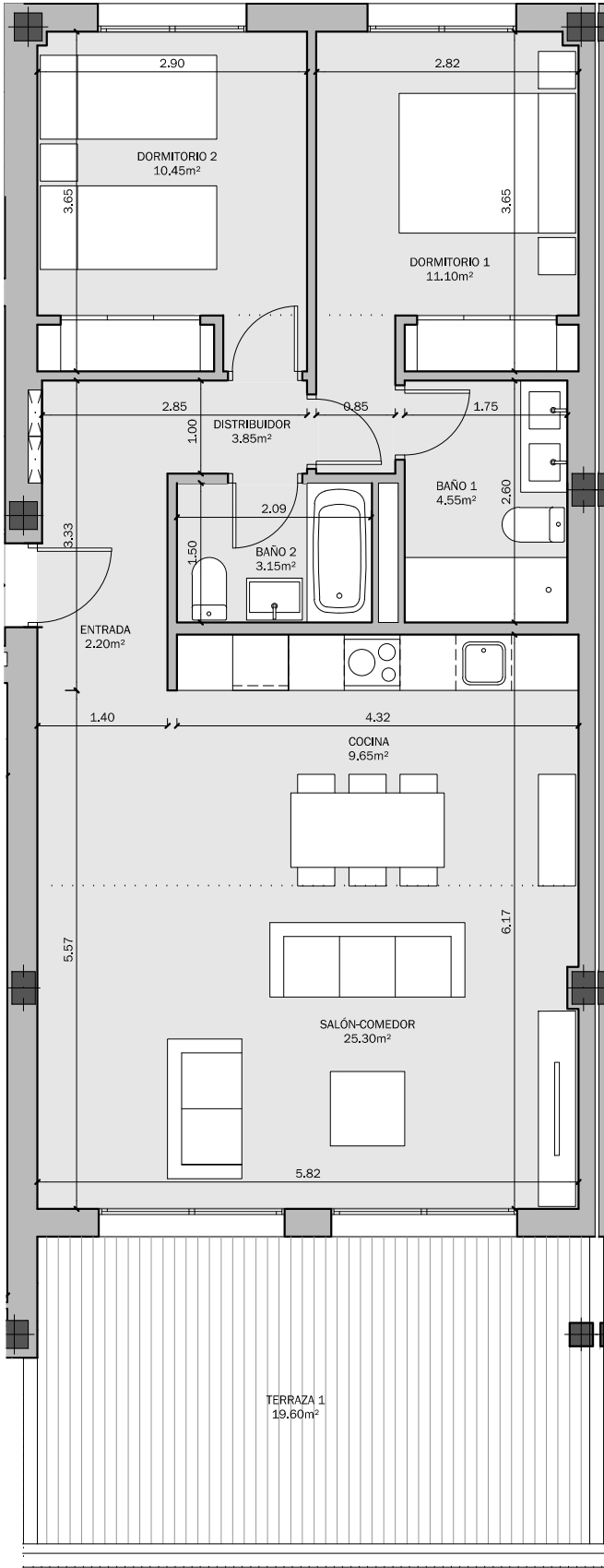
SUPERFICIES SEGÚN PROYECTO

SUPERFICIE ÚTIL INTERIOR:	70.25 m²
SUPERFICIE ÚTIL EXTERIOR:	19.20 m²
TOTAL ÚTIL:	89.45 m²

SUPERFICIE CONSTRUIDA INTERIOR:	81.55 m²
SUPERFICIE CONSTRUIDA EXTERIOR:	21.75 m²
TOTAL CONSTRUIDA + PPZC:	95.85 m²

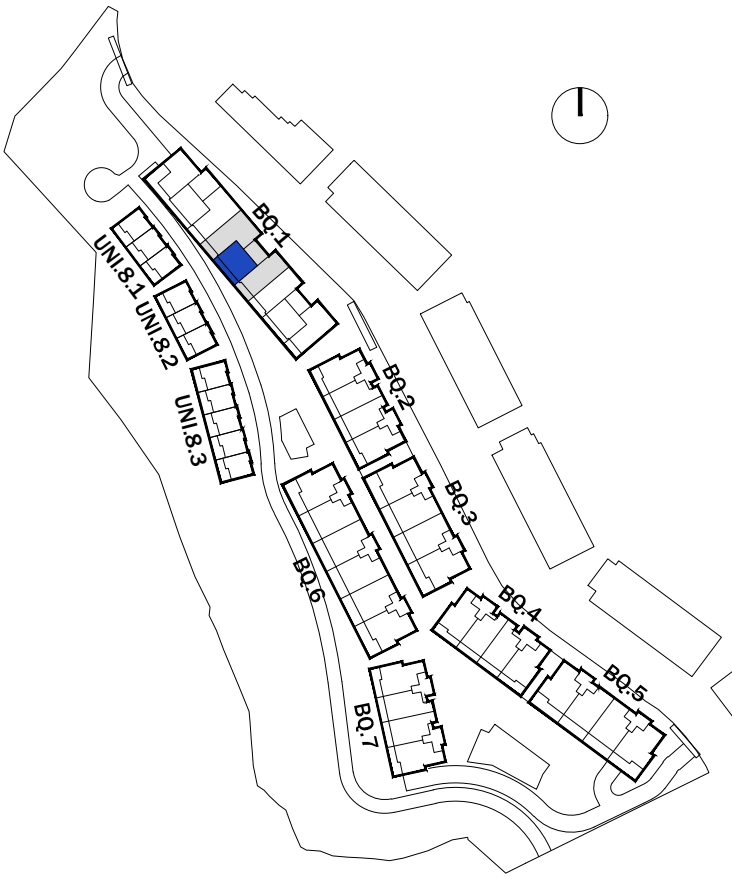
LAS SUPERFICIES INDICADAS A CONTINUACIÓN ESTÁN CALCULADAS CONFORME AL DECRETO 218 / 2005 DE INFORMACIÓN AL CONSUMIDOR EN LA COMPRAVENTA Y ARRENDAMIENTO DE VIVIENDAS DE ANDALUCÍA.

SUPERFICIE ÚTIL TOTAL:	77.28 m²
SUPERFICIE CONSTRUIDA TOTAL:	89.71 m²



PARCELA 14 SUP-E9
NORTE DE CANCELADA.
ESTEPONA (MÁLAGA)

VIVIENDA TIPO: 2D 5
PORTAL: 1.2
PLANTA: 1ª
VIVIENDA: B



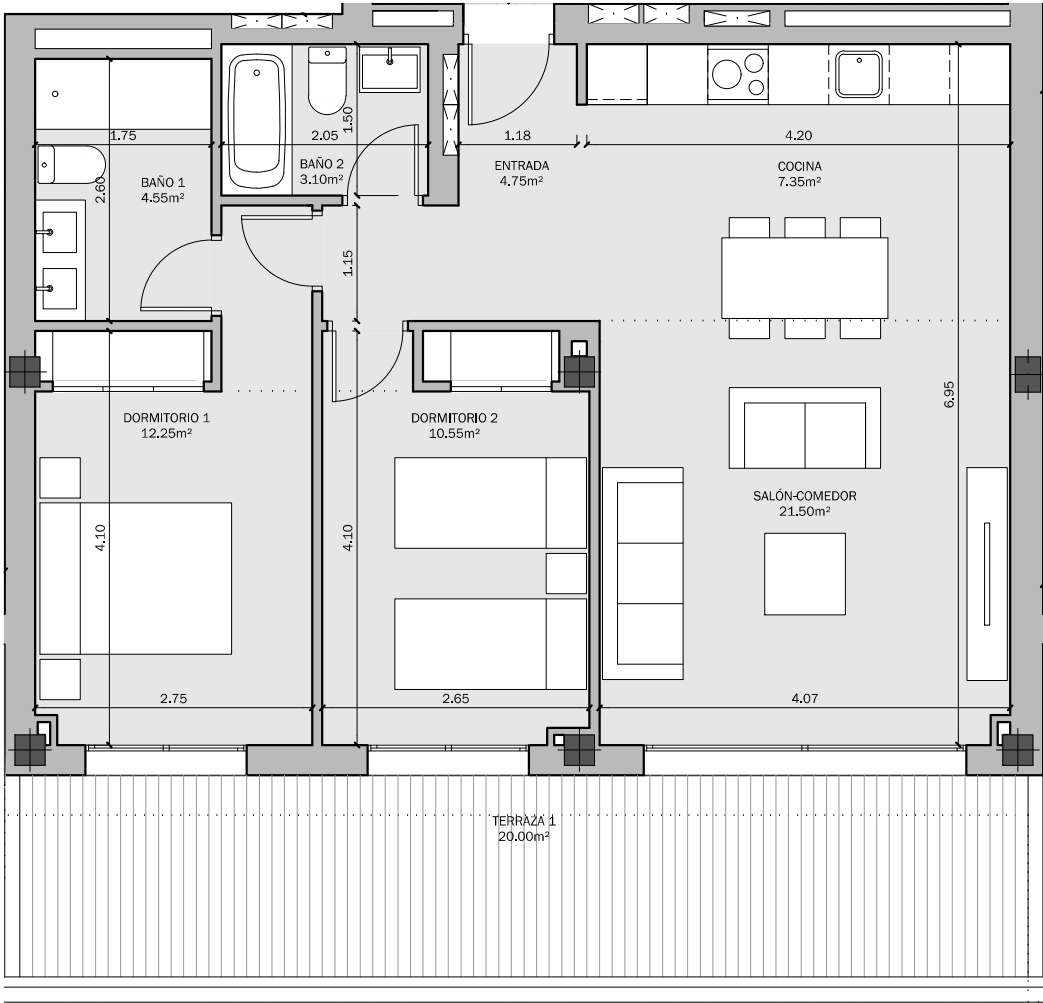
SUPERFICIES SEGÚN PROYECTO

SUPERFICIE ÚTIL INTERIOR:	64.05 m²
SUPERFICIE ÚTIL EXTERIOR:	20.00 m²
TOTAL ÚTIL:	84.05 m²

SUPERFICIE CONSTRUIDA INTERIOR:	74.65 m²
SUPERFICIE CONSTRUIDA EXTERIOR:	22.85 m²
TOTAL CONSTRUIDA + PPZC:	87.74 m²

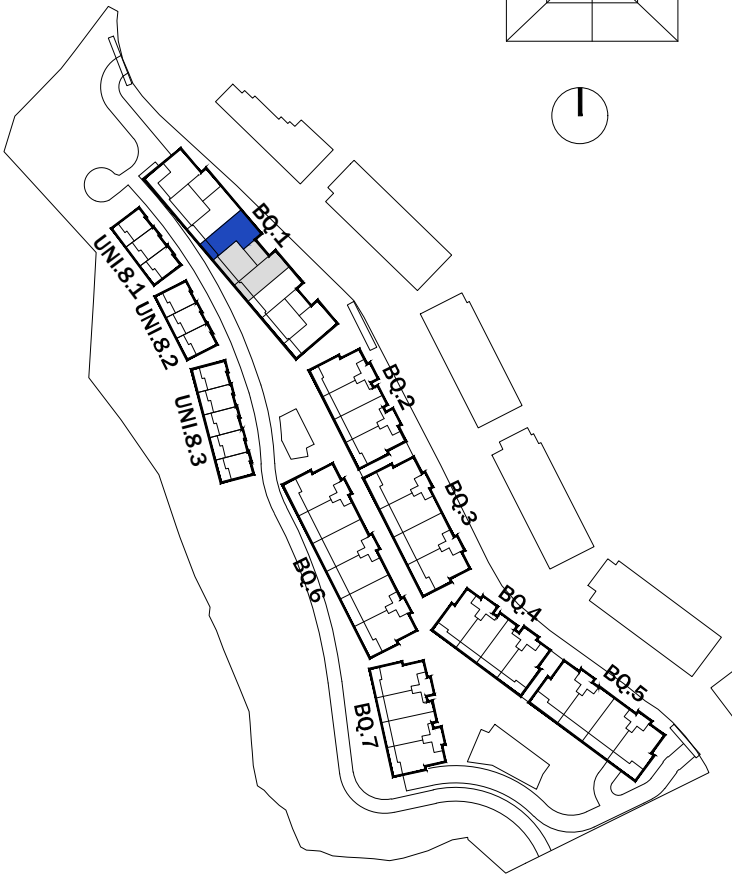
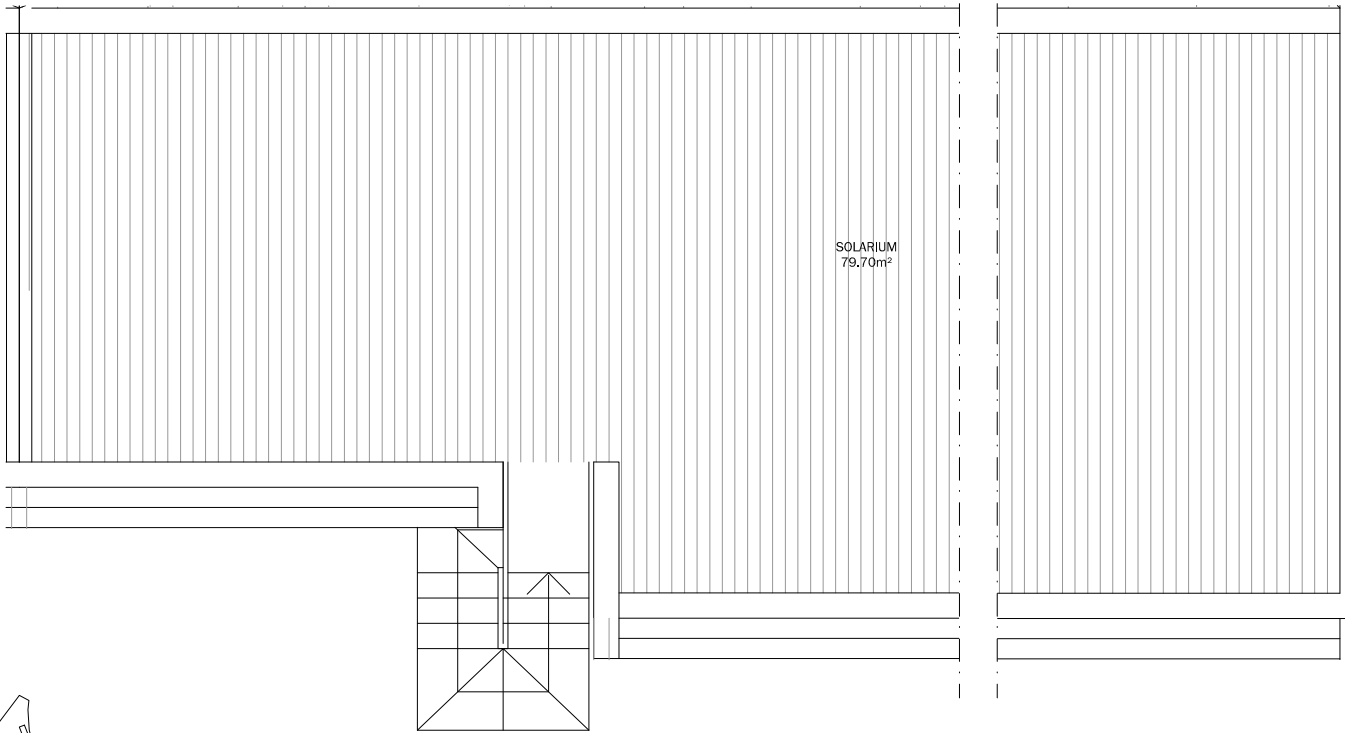
LAS SUPERFICIES INDICADAS A CONTINUACIÓN ESTÁN CALCULADAS CONFORME AL DECRETO 218 / 2005 DE INFORMACIÓN AL CONSUMIDOR EN LA COMPRAVENTA Y ARRENDAMIENTO DE VIVIENDAS DE ANDALUCÍA.

SUPERFICIE ÚTIL TOTAL:	70.46 m²
SUPERFICIE CONSTRUIDA TOTAL:	82.12 m²



PARCELA 14 SUP-E9
NORTE DE CANCELADA.
ESTEPONA (MÁLAGA)

VIVIENDA TIPO: 3D 6
PORTAL: 1.2
PLANTA: 1ª
VIVIENDA: C



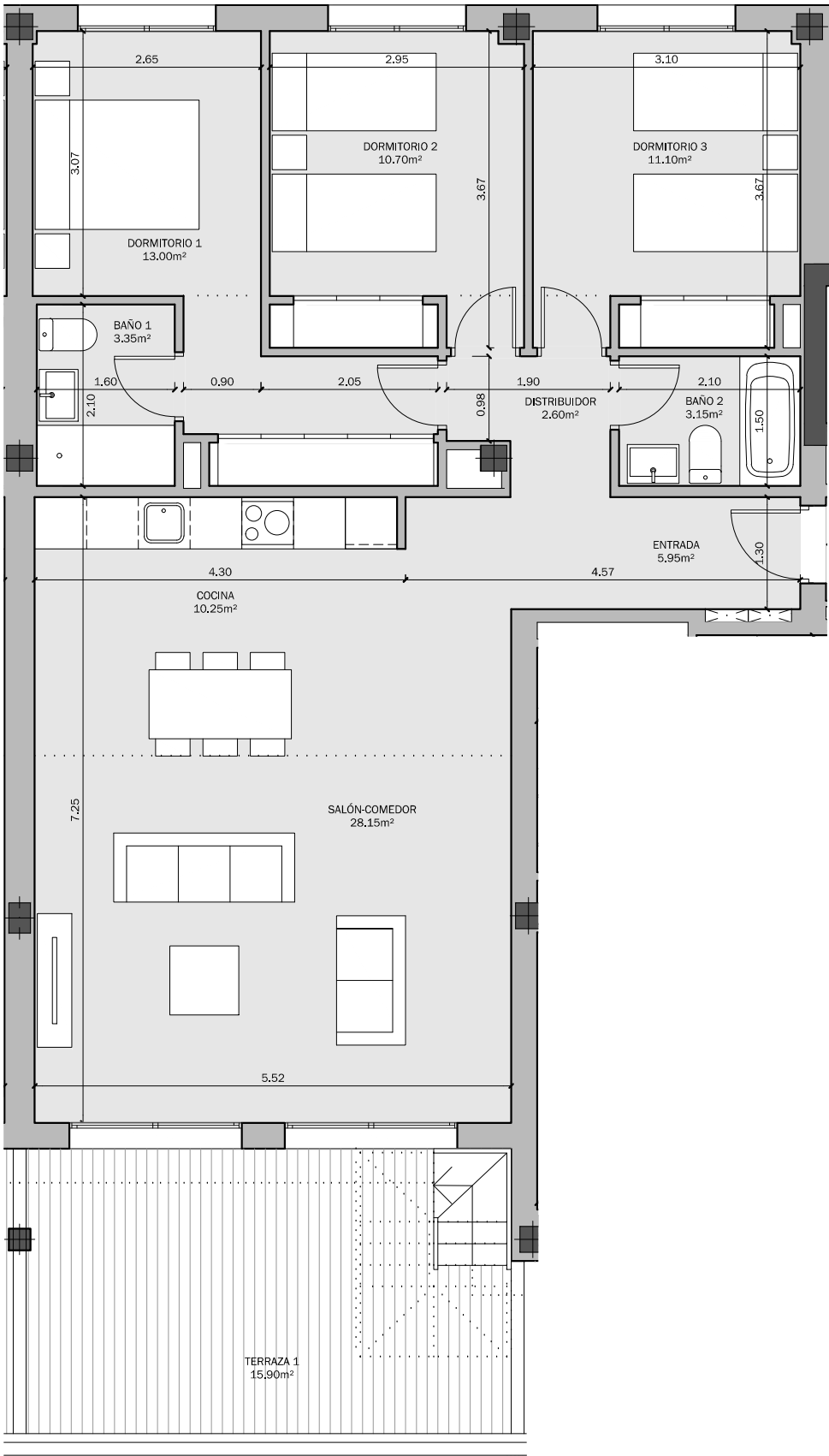
SUPERFICIES SEGÚN PROYECTO

SUPERFICIE ÚTIL INTERIOR:	88.25 m²
SUPERFICIE ÚTIL EXTERIOR:	95.60 m²
TOTAL ÚTIL:	183.85 m²

SUPERFICIE CONSTRUIDA INTERIOR:	101.45 m²
SUPERFICIE CONSTRUIDA EXTERIOR:	20.40 m²
TOTAL CONSTRUIDA + PPZC:	119.23 m²

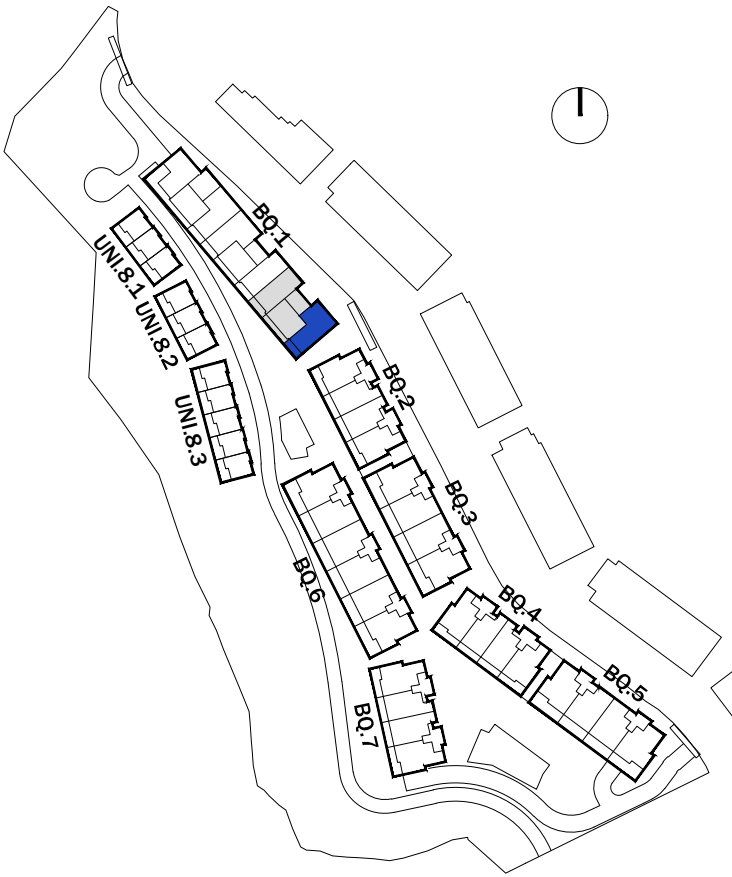
LAS SUPERFICIES INDICADAS A CONTINUACIÓN ESTÁN CALCULADAS CONFORME AL DECRETO 218 / 2005 DE INFORMACIÓN AL CONSUMIDOR EN LA COMPRAVENTA Y ARRENDAMIENTO DE VIVIENDAS DE ANDALUCÍA.

SUPERFICIE ÚTIL TOTAL:	97.08 m²
SUPERFICIE CONSTRUIDA TOTAL:	111.60 m²



PARCELA 14 SUP-E9
NORTE DE CANCELADA.
ESTEPONA (MÁLAGA)

VIVIENDA TIPO: 3D 6 ESQ.
PORTAL: 1.3
PLANTA: BAJA
VIVIENDA: A



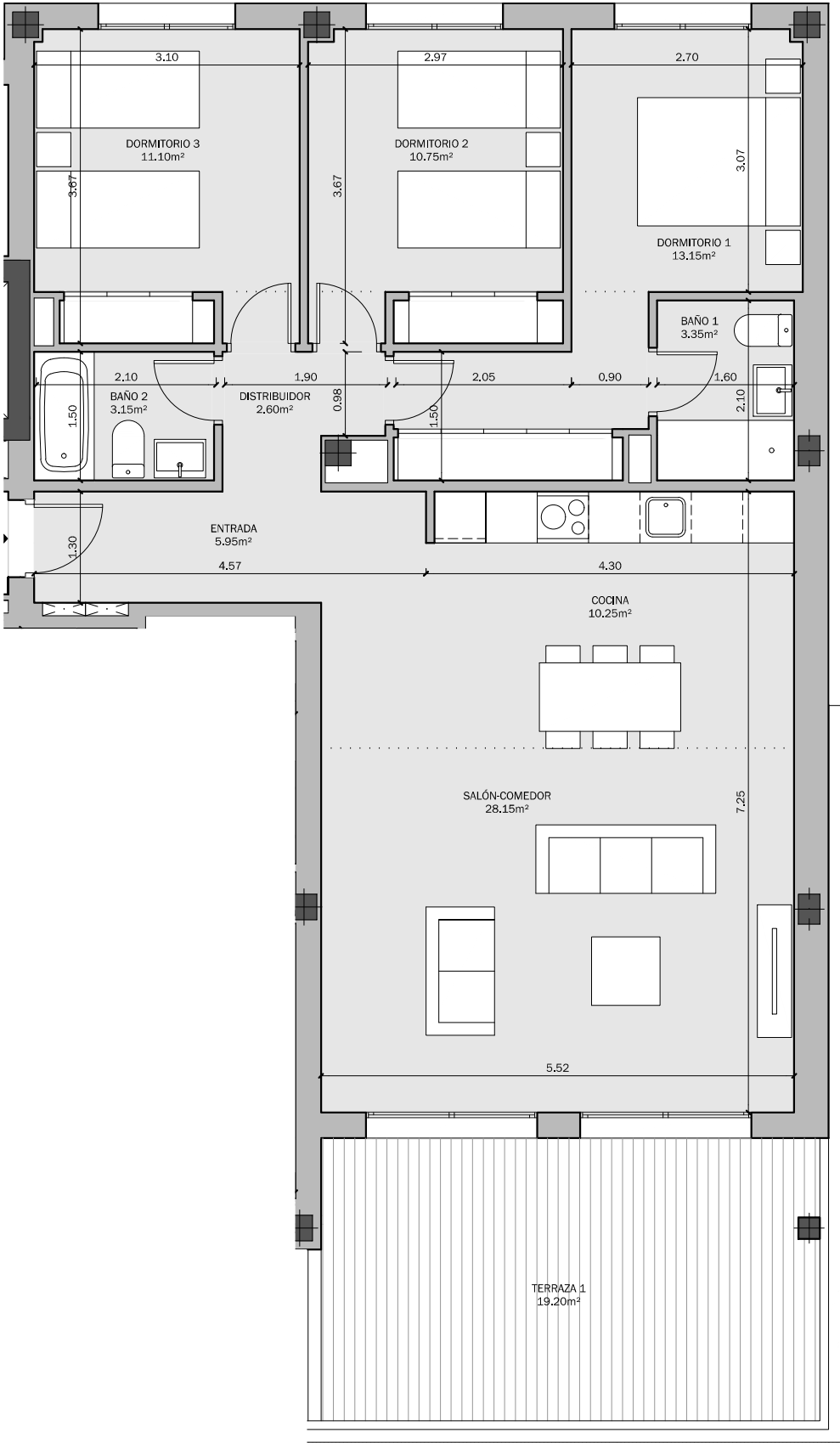
SUPERFICIES SEGÚN PROYECTO

SUPERFICIE ÚTIL INTERIOR:	88.45 m²
SUPERFICIE ÚTIL EXTERIOR:	19.20 m²
TOTAL ÚTIL:	107.65 m²

SUPERFICIE CONSTRUIDA INTERIOR:	104.50 m²
SUPERFICIE CONSTRUIDA EXTERIOR:	21.75 m²
TOTAL CONSTRUIDA + PPZC:	122.82 m²

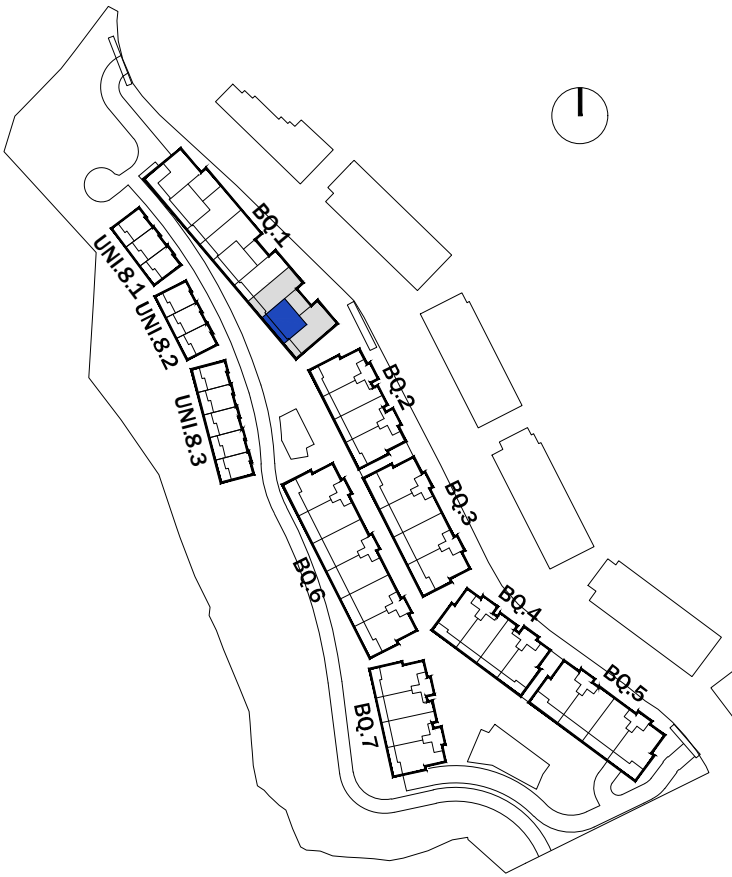
LAS SUPERFICIES INDICADAS A CONTINUACIÓN ESTÁN CALCULADAS CONFORME AL DECRETO 218 / 2005 DE INFORMACIÓN AL CONSUMIDOR EN LA COMPRAVENTA Y ARRENDAMIENTO DE VIVIENDAS DE ANDALUCÍA.

SUPERFICIE ÚTIL TOTAL:	97.30 m²
SUPERFICIE CONSTRUIDA TOTAL:	114.95 m²



PARCELA 14 SUP-E9
NORTE DE CANCELADA.
ESTEPONA (MÁLAGA)

VIVIENDA TIPO: 2D 5
PORTAL: 1.3
PLANTA: BAJA
VIVIENDA: B



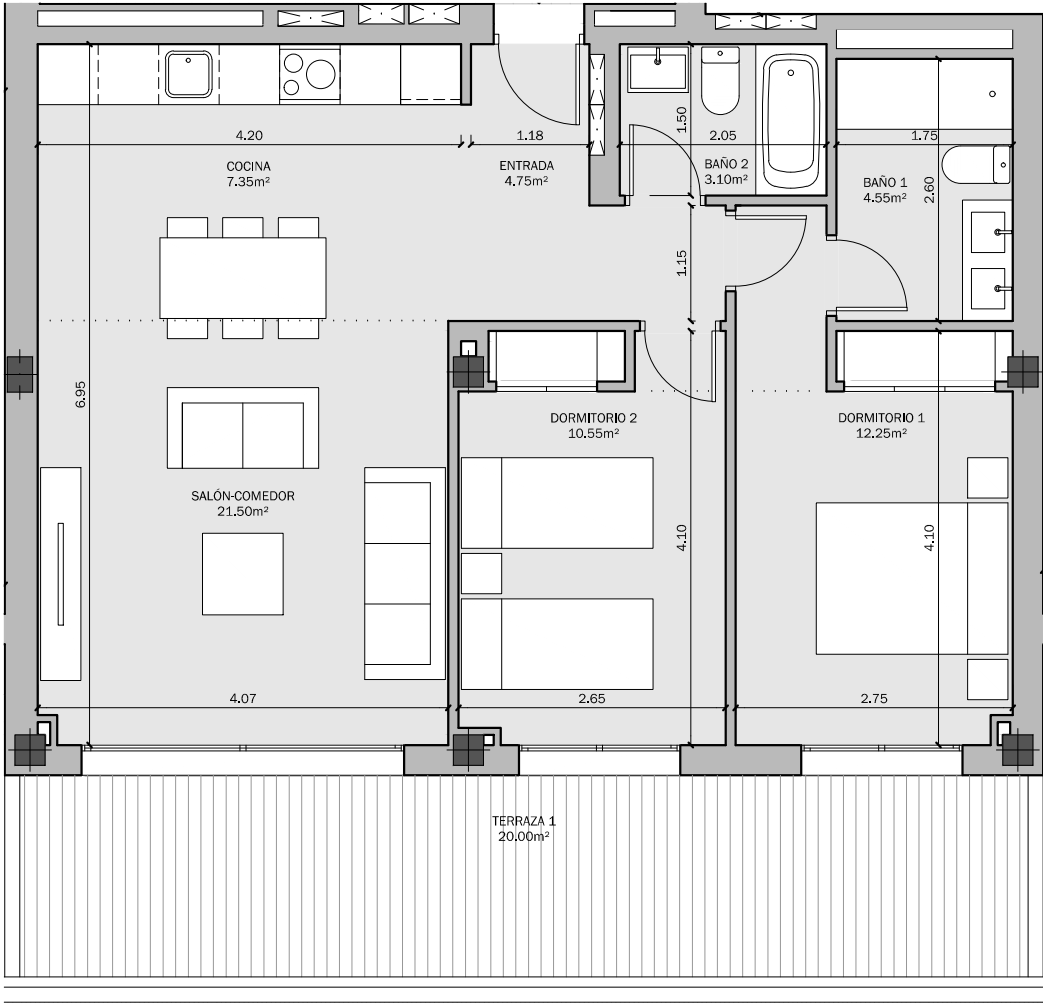
SUPERFICIES SEGÚN PROYECTO

SUPERFICIE ÚTIL INTERIOR:	64.05 m ²
SUPERFICIE ÚTIL EXTERIOR:	20.00 m ²
TOTAL ÚTIL:	84.05 m ²

SUPERFICIE CONSTRUIDA INTERIOR:	74.65 m ²
SUPERFICIE CONSTRUIDA EXTERIOR:	22.85 m ²
TOTAL CONSTRUIDA + PPZC:	87.74 m ²

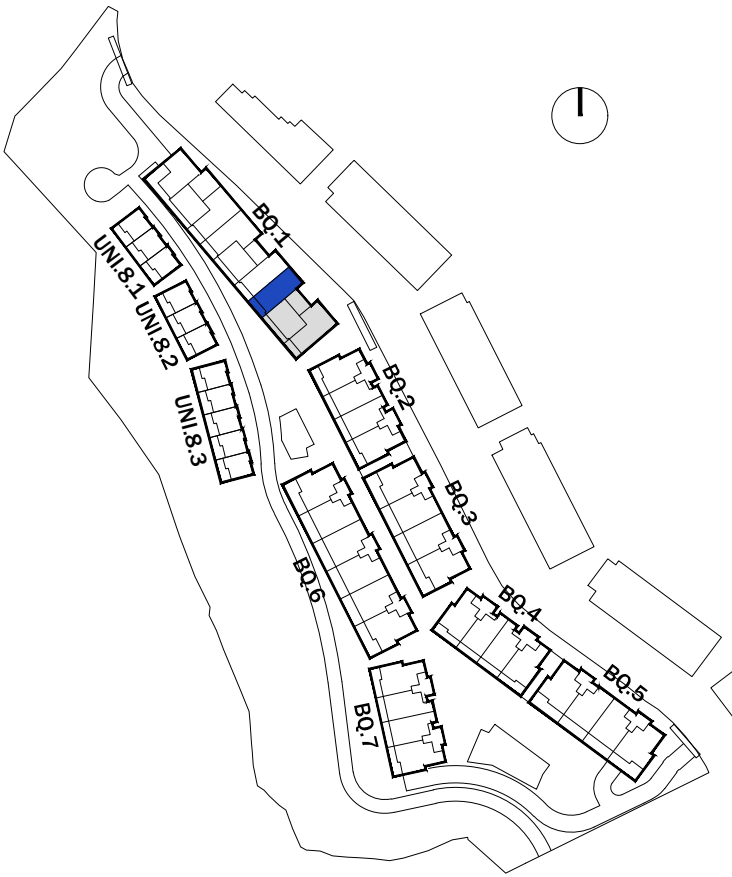
LAS SUPERFICIES INDICADAS A CONTINUACIÓN ESTÁN CALCULADAS CONFORME AL DECRETO 218 / 2005 DE INFORMACIÓN AL CONSUMIDOR EN LA COMPRAVENTA Y ARRENDAMIENTO DE VIVIENDAS DE ANDALUCÍA.

SUPERFICIE ÚTIL TOTAL:	70.46 m ²
SUPERFICIE CONSTRUIDA TOTAL:	82.12 m ²



PARCELA 14 SUP-E9
NORTE DE CANCELADA.
ESTEPONA (MÁLAGA)

VIVIENDA TIPO: 2D 4
PORTAL: 1.3
PLANTA: BAJA
VIVIENDA: C



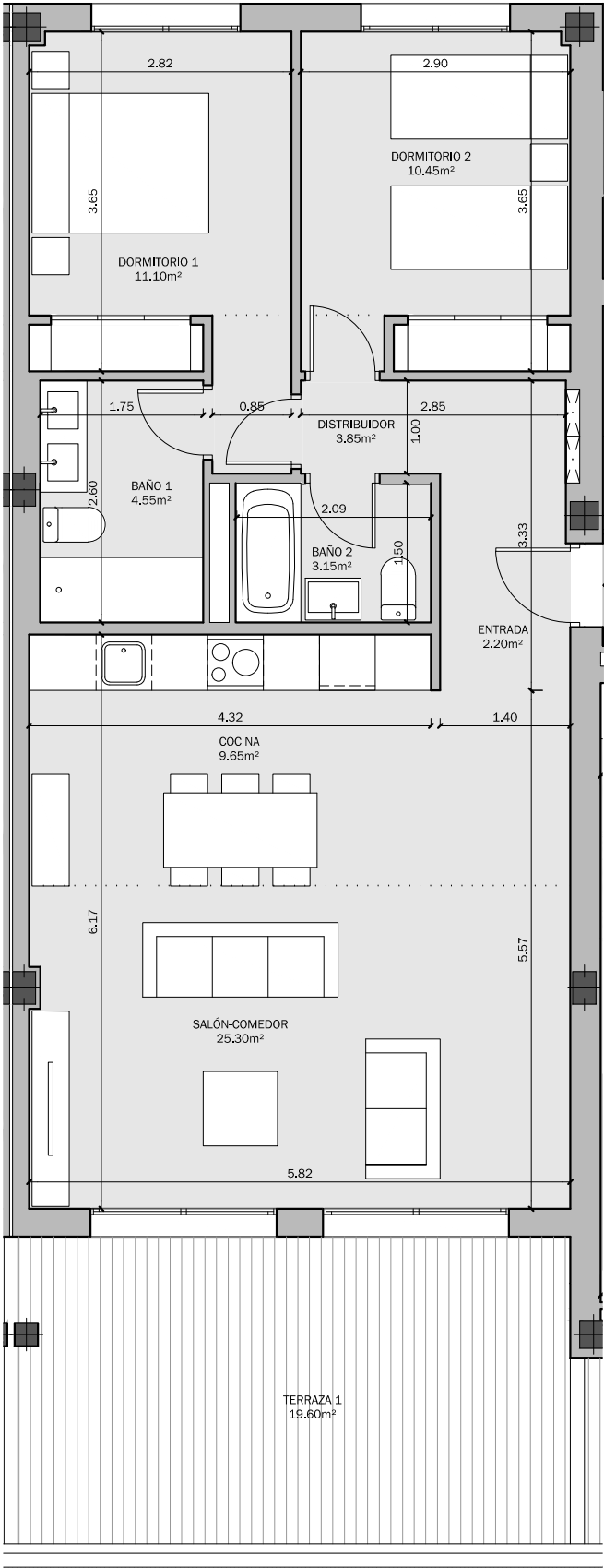
SUPERFICIES SEGÚN PROYECTO

SUPERFICIE ÚTIL INTERIOR:	70.25 m²
SUPERFICIE ÚTIL EXTERIOR:	19.60 m²
TOTAL ÚTIL:	89.85 m²

SUPERFICIE CONSTRUIDA INTERIOR:	81.55 m²
SUPERFICIE CONSTRUIDA EXTERIOR:	21.50 m²
TOTAL CONSTRUIDA + PPZC:	95.85 m²

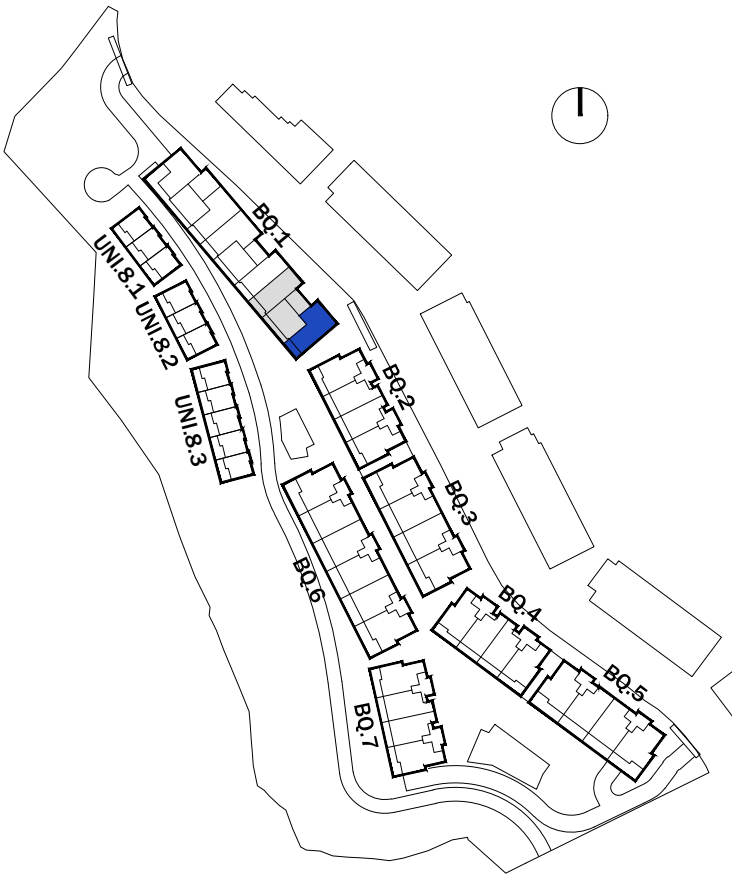
LAS SUPERFICIES INDICADAS A CONTINUACIÓN ESTÁN CALCULADAS CONFORME AL DECRETO 218 / 2005 DE INFORMACIÓN AL CONSUMIDOR EN LA COMPRAVENTA Y ARRENDAMIENTO DE VIVIENDAS DE ANDALUCÍA.

SUPERFICIE ÚTIL TOTAL:	77.28 m²
SUPERFICIE CONSTRUIDA TOTAL:	89.71 m²



PARCELA 14 SUP-E9
NORTE DE CANCELADA.
ESTEPONA (MÁLAGA)

VIVIENDA TIPO: 3D 6 ESQ.
PORTAL: 1.3
PLANTA: 1ª
VIVIENDA: A



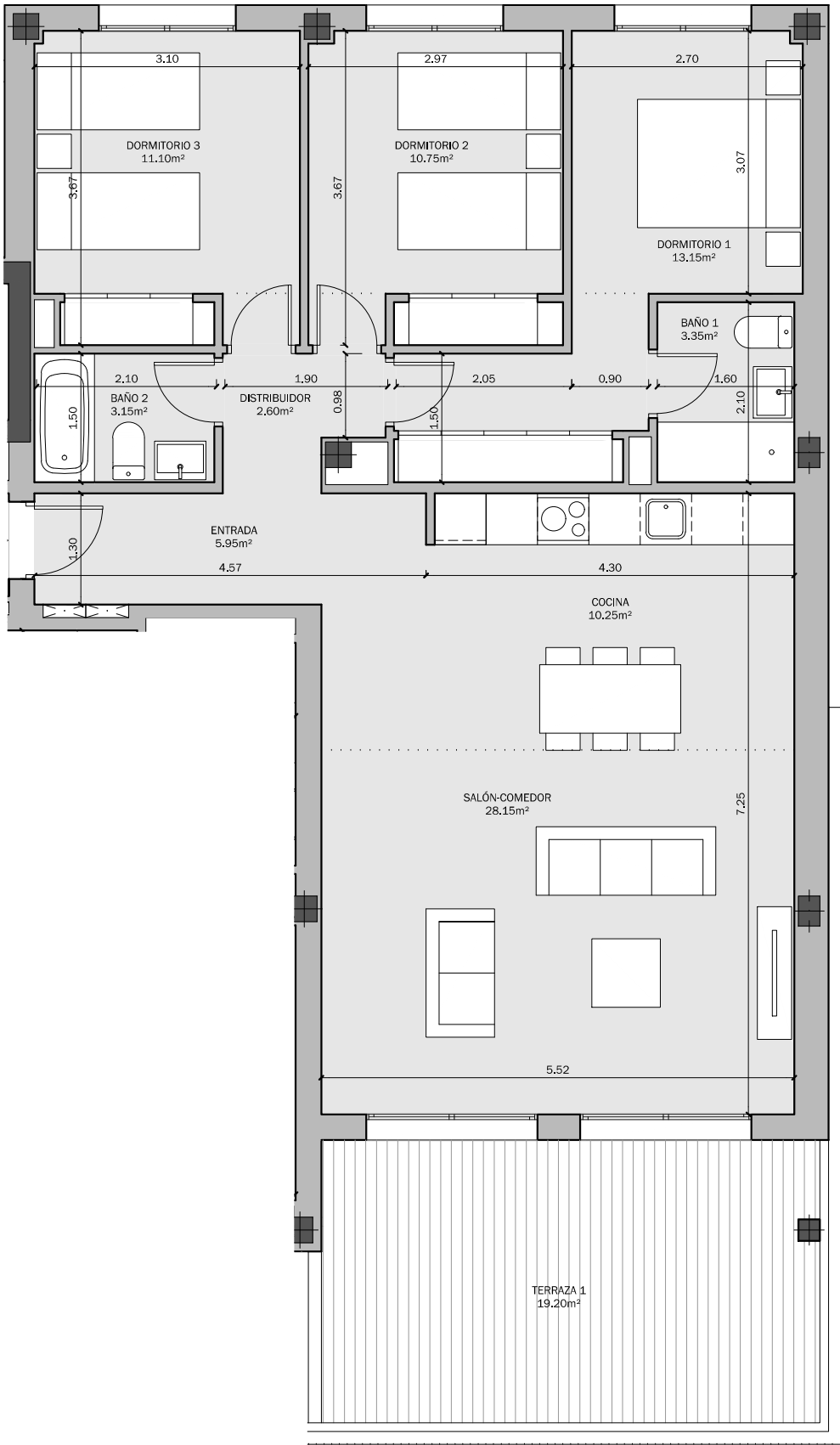
SUPERFICIES SEGÚN PROYECTO

SUPERFICIE ÚTIL INTERIOR:	88.45 m²
SUPERFICIE ÚTIL EXTERIOR:	19.20 m²
TOTAL ÚTIL:	107.65 m²

SUPERFICIE CONSTRUIDA INTERIOR:	104.50 m²
SUPERFICIE CONSTRUIDA EXTERIOR:	21.75 m²
TOTAL CONSTRUIDA + PPZC:	122.82 m²

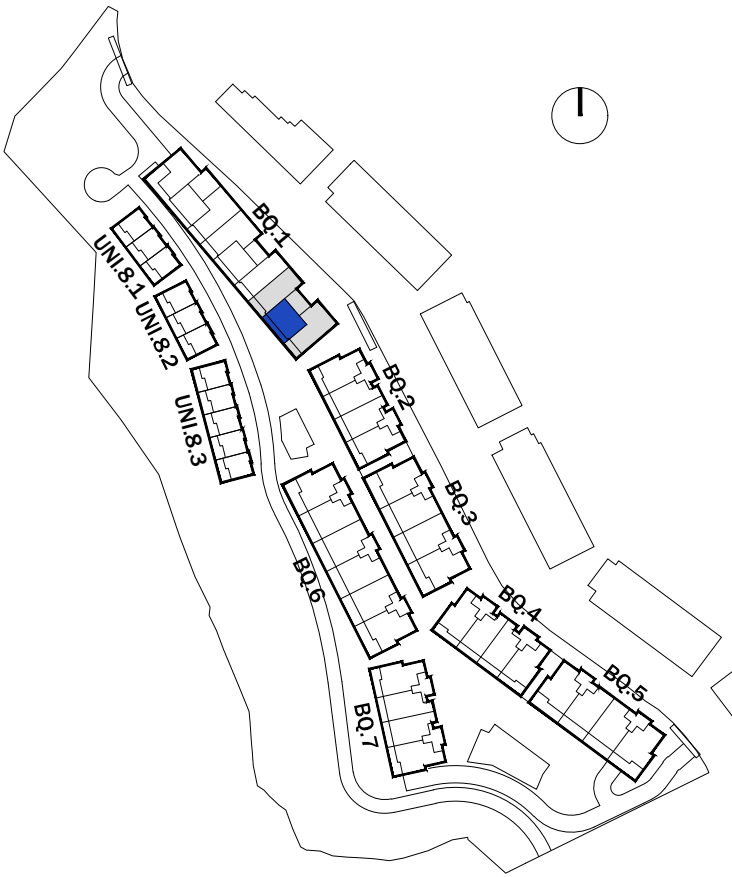
LAS SUPERFICIES INDICADAS A CONTINUACIÓN ESTÁN CALCULADAS CONFORME AL DECRETO 218 / 2005 DE INFORMACIÓN AL CONSUMIDOR EN LA COMPRAVENTA Y ARRENDAMIENTO DE VIVIENDAS DE ANDALUCÍA.

SUPERFICIE ÚTIL TOTAL:	97.30 m²
SUPERFICIE CONSTRUIDA TOTAL:	114.95 m²



PARCELA 14 SUP-E9
NORTE DE CANCELADA.
ESTEPONA (MÁLAGA)

VIVIENDA TIPO: 2D 5
PORTAL: 1.3
PLANTA: 1ª
VIVIENDA: B



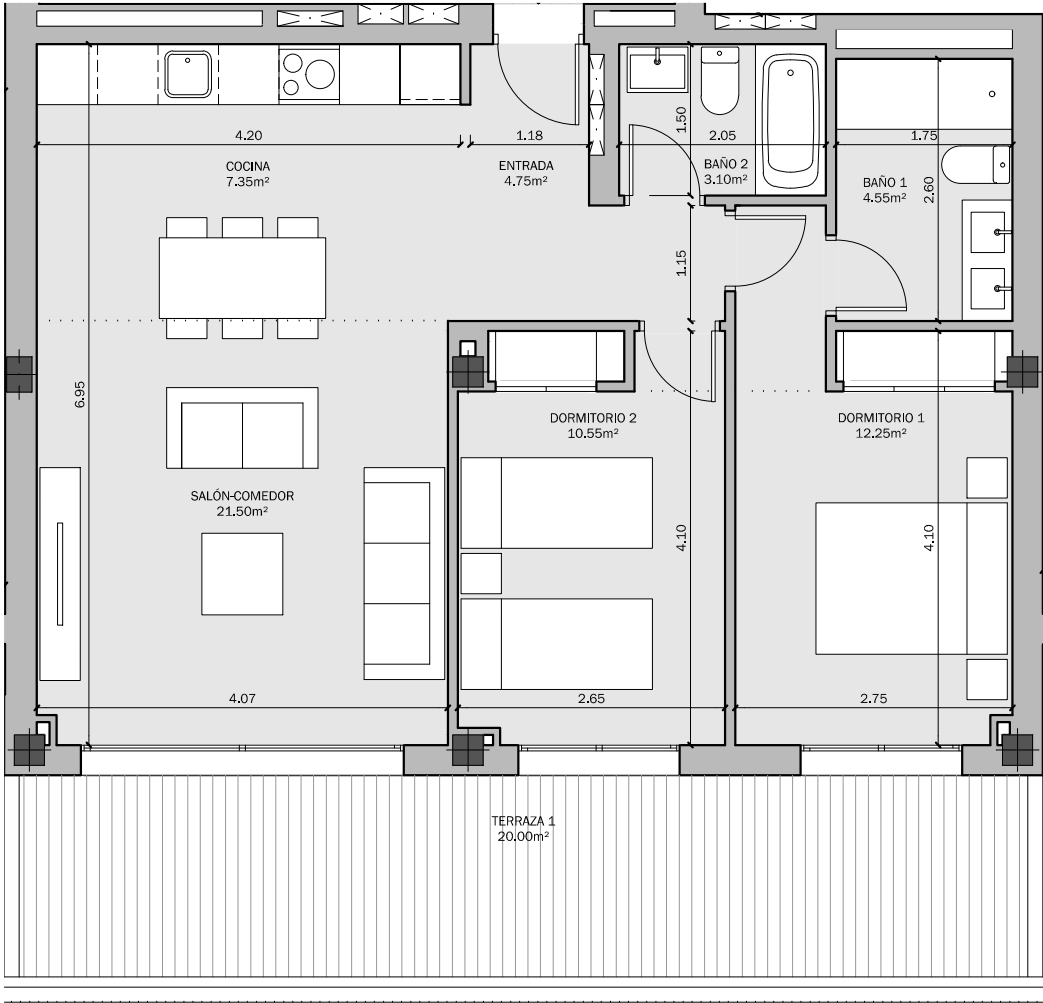
SUPERFICIES SEGÚN PROYECTO

SUPERFICIE ÚTIL INTERIOR:	64.05 m²
SUPERFICIE ÚTIL EXTERIOR:	20.00 m²
TOTAL ÚTIL:	84.05 m²

SUPERFICIE CONSTRUIDA INTERIOR:	74.65 m²
SUPERFICIE CONSTRUIDA EXTERIOR:	22.85 m²
TOTAL CONSTRUIDA + PPZC:	87.74 m²

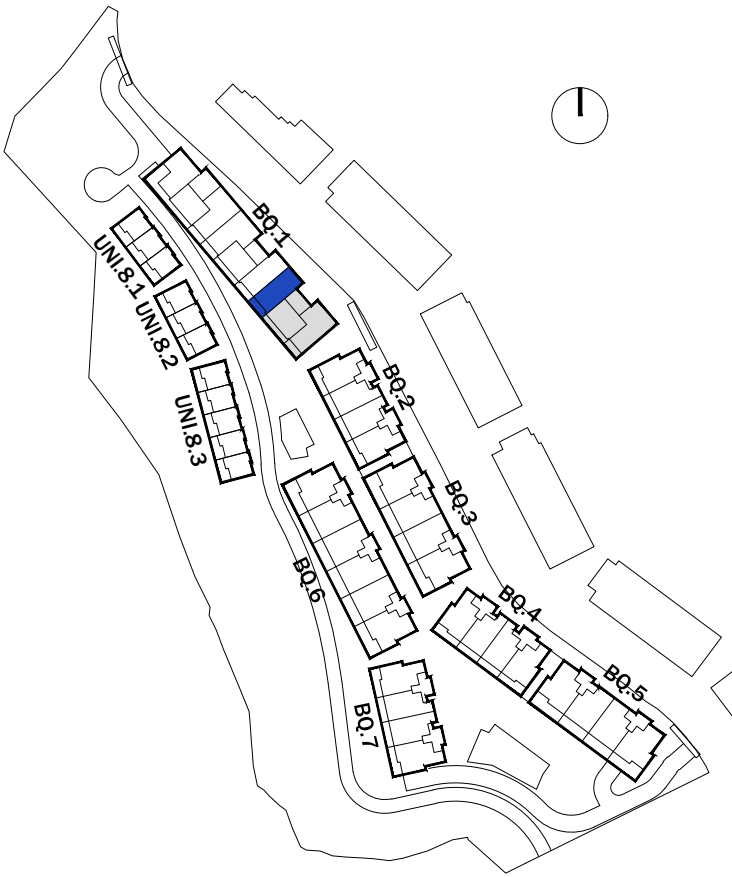
LAS SUPERFICIES INDICADAS A CONTINUACIÓN ESTÁN CALCULADAS CONFORME AL DECRETO 218 / 2005 DE INFORMACIÓN AL CONSUMIDOR EN LA COMPRAVENTA Y ARRENDAMIENTO DE VIVIENDAS DE ANDALUCÍA.

SUPERFICIE ÚTIL TOTAL:	70.46 m²
SUPERFICIE CONSTRUIDA TOTAL:	82.12 m²



PARCELA 14 SUP-E9
NORTE DE CANCELADA.
ESTEPONA (MÁLAGA)

VIVIENDA TIPO: 2D 4
PORTAL: 1.3
PLANTA: 1ª
VIVIENDA: C



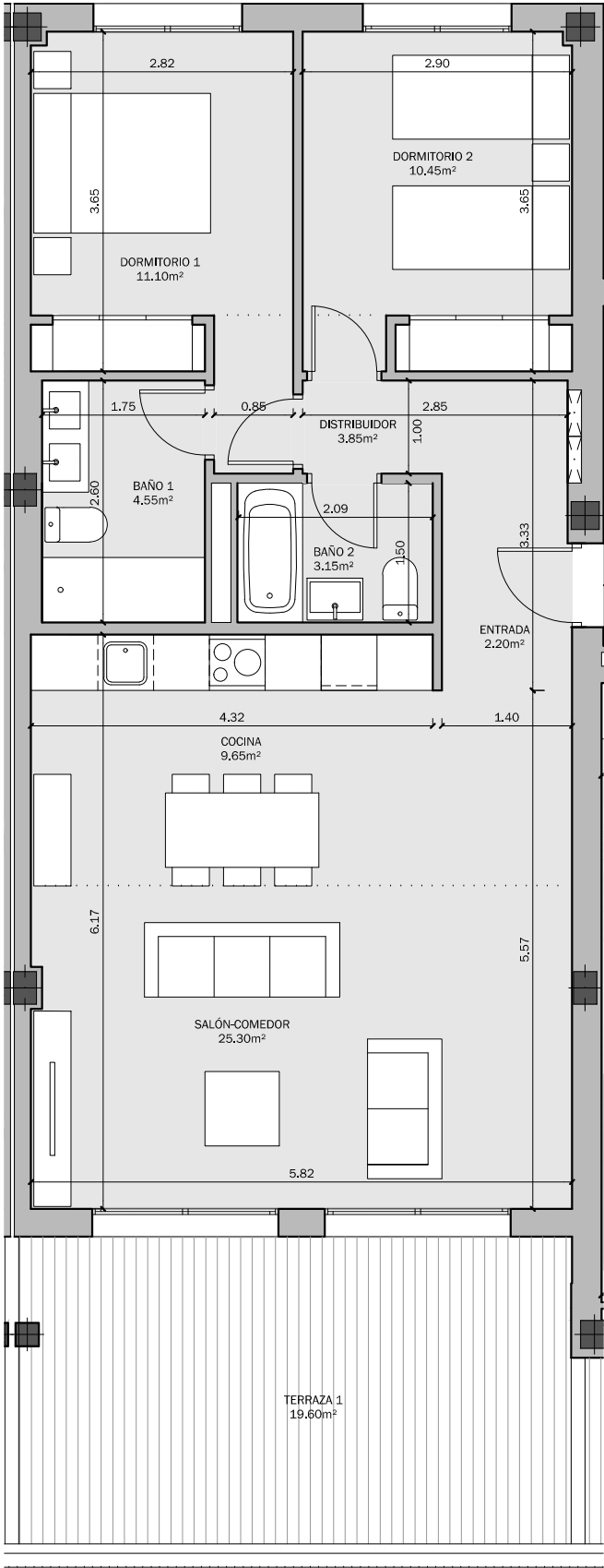
SUPERFICIES SEGÚN PROYECTO

SUPERFICIE ÚTIL INTERIOR:	70.25 m²
SUPERFICIE ÚTIL EXTERIOR:	19.60 m²
TOTAL ÚTIL:	89.85 m²

SUPERFICIE CONSTRUIDA INTERIOR:	81.55 m²
SUPERFICIE CONSTRUIDA EXTERIOR:	21.50 m²
TOTAL CONSTRUIDA + PPZC:	95.85 m²

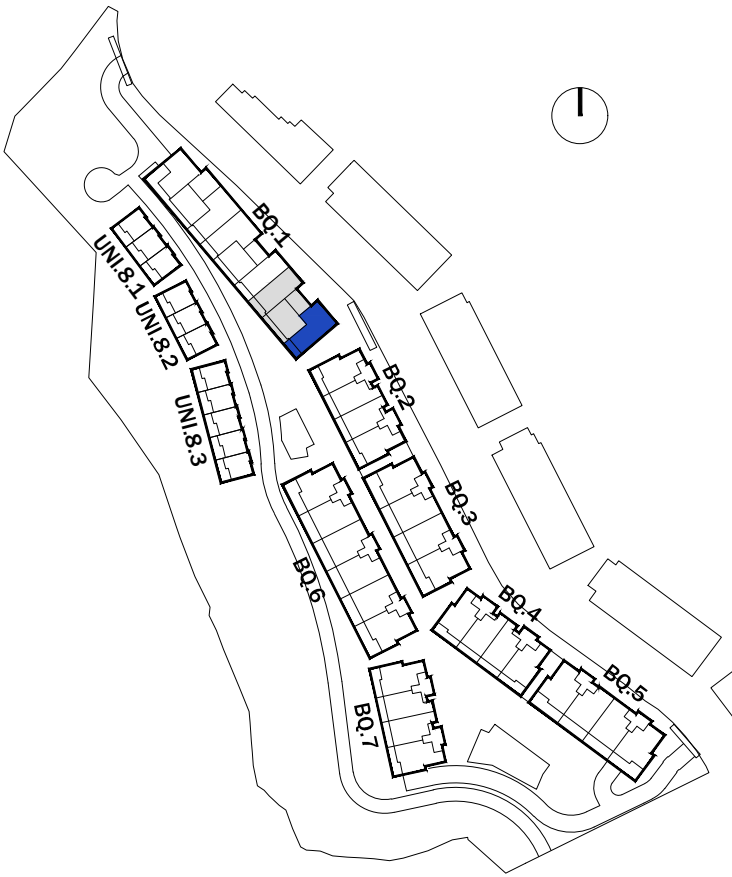
LAS SUPERFICIES INDICADAS A CONTINUACIÓN ESTÁN CALCULADAS CONFORME AL DECRETO 218 / 2005 DE INFORMACIÓN AL CONSUMIDOR EN LA COMPRAVENTA Y ARRENDAMIENTO DE VIVIENDAS DE ANDALUCÍA.

SUPERFICIE ÚTIL TOTAL:	77.28 m²
SUPERFICIE CONSTRUIDA TOTAL:	89.71 m²



PARCELA 14 SUP-E9
NORTE DE CANCELADA.
ESTEPONA (MÁLAGA)

VIVIENDA TIPO: 3D 6 ESQ.
PORTAL: 1.3
PLANTA: 2ª
VIVIENDA: A



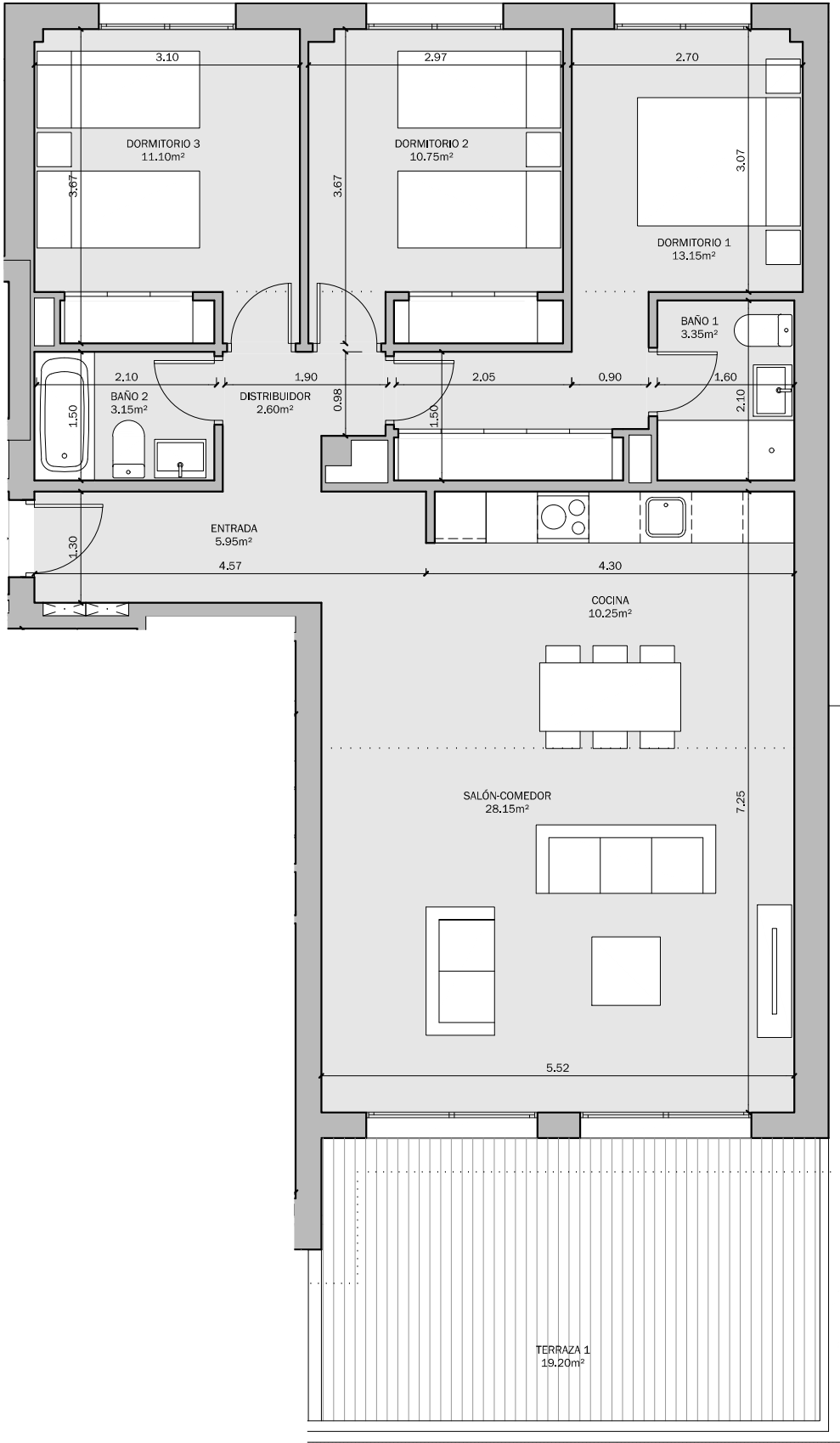
SUPERFICIES SEGÚN PROYECTO

SUPERFICIE ÚTIL INTERIOR:	88.45 m²
SUPERFICIE ÚTIL EXTERIOR:	19.20 m²
TOTAL ÚTIL:	107.65 m²

SUPERFICIE CONSTRUIDA INTERIOR:	104.50 m²
SUPERFICIE CONSTRUIDA EXTERIOR:	21.70 m²
TOTAL CONSTRUIDA + PPZC:	122.82 m²

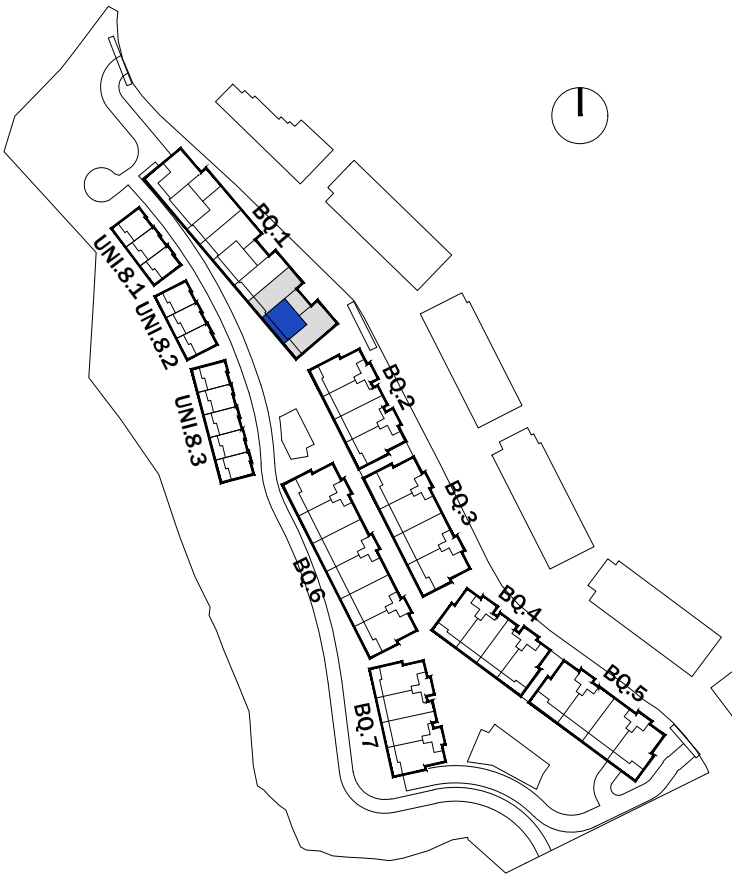
LAS SUPERFICIES INDICADAS A CONTINUACIÓN ESTÁN CALCULADAS CONFORME AL DECRETO 218 / 2005 DE INFORMACIÓN AL CONSUMIDOR EN LA COMPRAVENTA Y ARRENDAMIENTO DE VIVIENDAS DE ANDALUCÍA.

SUPERFICIE ÚTIL TOTAL:	97.30 m²
SUPERFICIE CONSTRUIDA TOTAL:	114.95 m²



PARCELA 14 SUP-E9
NORTE DE CANCELADA.
ESTEPONA (MÁLAGA)

VIVIENDA TIPO: 2D 5
PORTAL: 1.3
PLANTA: 2ª
VIVIENDA: B



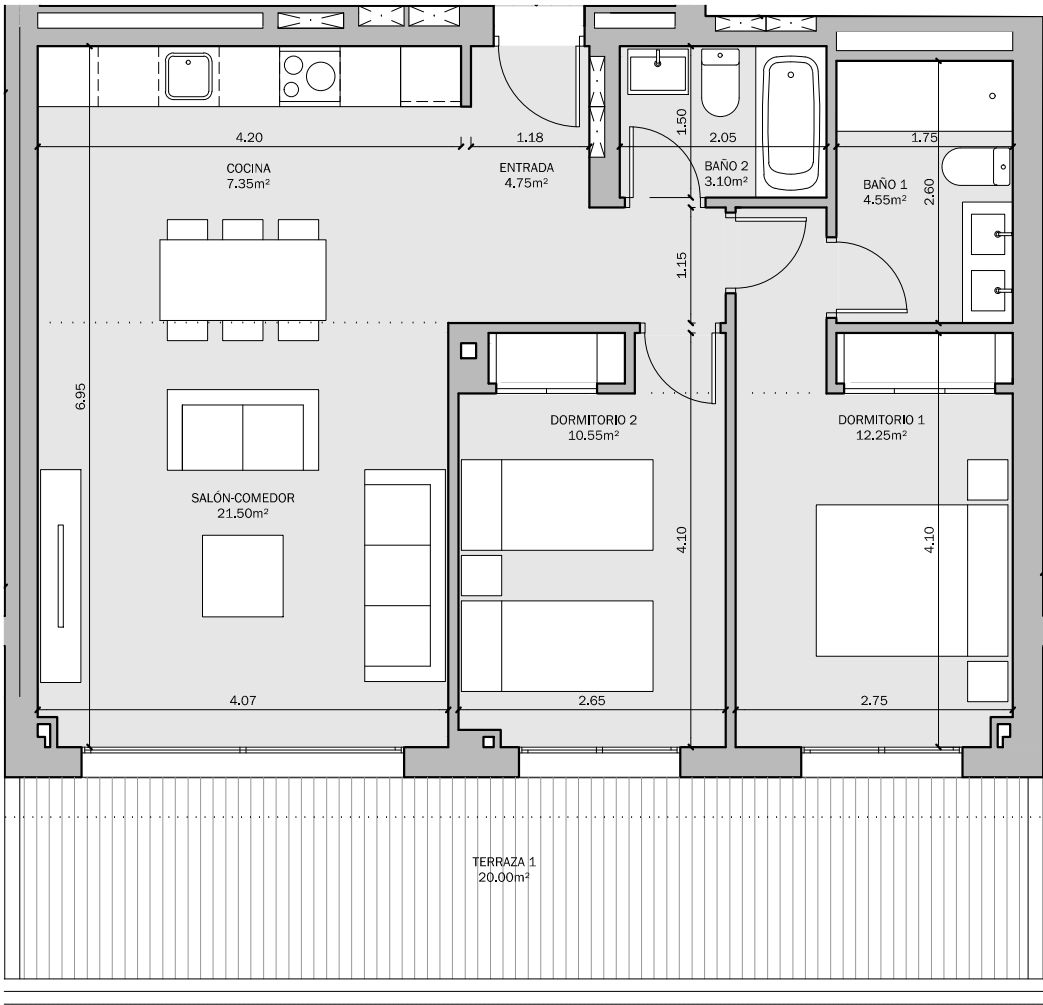
SUPERFICIES SEGÚN PROYECTO

SUPERFICIE ÚTIL INTERIOR:	65.05 m²
SUPERFICIE ÚTIL EXTERIOR:	20.00 m²
TOTAL ÚTIL:	84.05 m²

SUPERFICIE CONSTRUIDA INTERIOR:	74.65 m²
SUPERFICIE CONSTRUIDA EXTERIOR:	22.85 m²
TOTAL CONSTRUIDA + PPZC:	87.74 m²

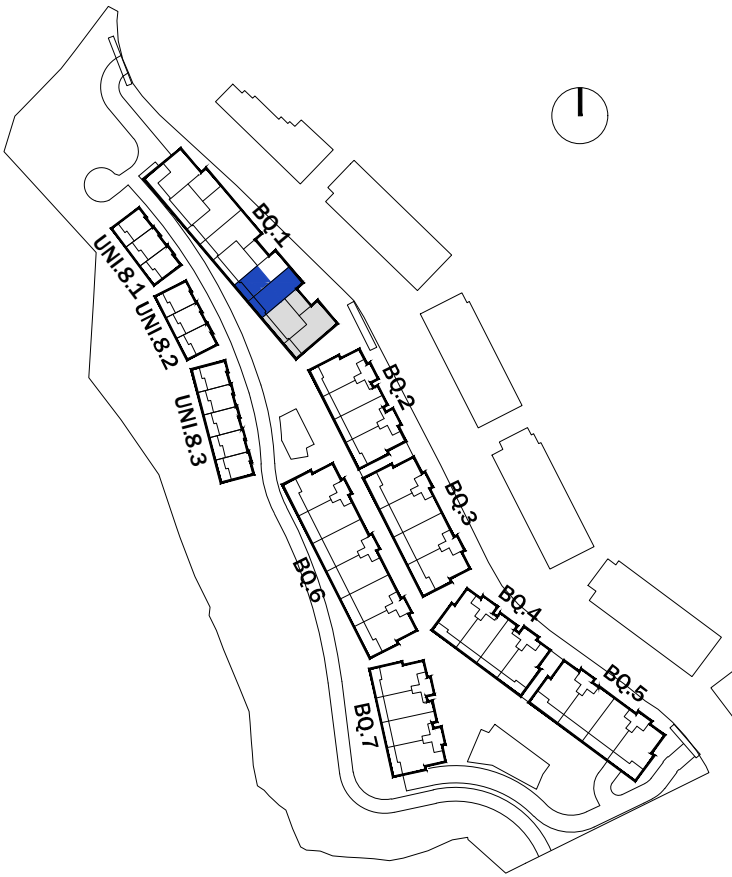
LAS SUPERFICIES INDICADAS A CONTINUACIÓN ESTÁN CALCULADAS CONFORME AL DECRETO 218 / 2005 DE INFORMACIÓN AL CONSUMIDOR EN LA COMPRAVENTA Y ARRENDAMIENTO DE VIVIENDAS DE ANDALUCÍA.

SUPERFICIE ÚTIL TOTAL:	70.46 m²
SUPERFICIE CONSTRUIDA TOTAL:	82.12 m²



PARCELA 14 SUP-E9
NORTE DE CANCELADA.
ESTEPONA (MÁLAGA)

VIVIENDA TIPO: 2D 7
PORTAL: 1.3
PLANTA: 2ª
VIVIENDA: C



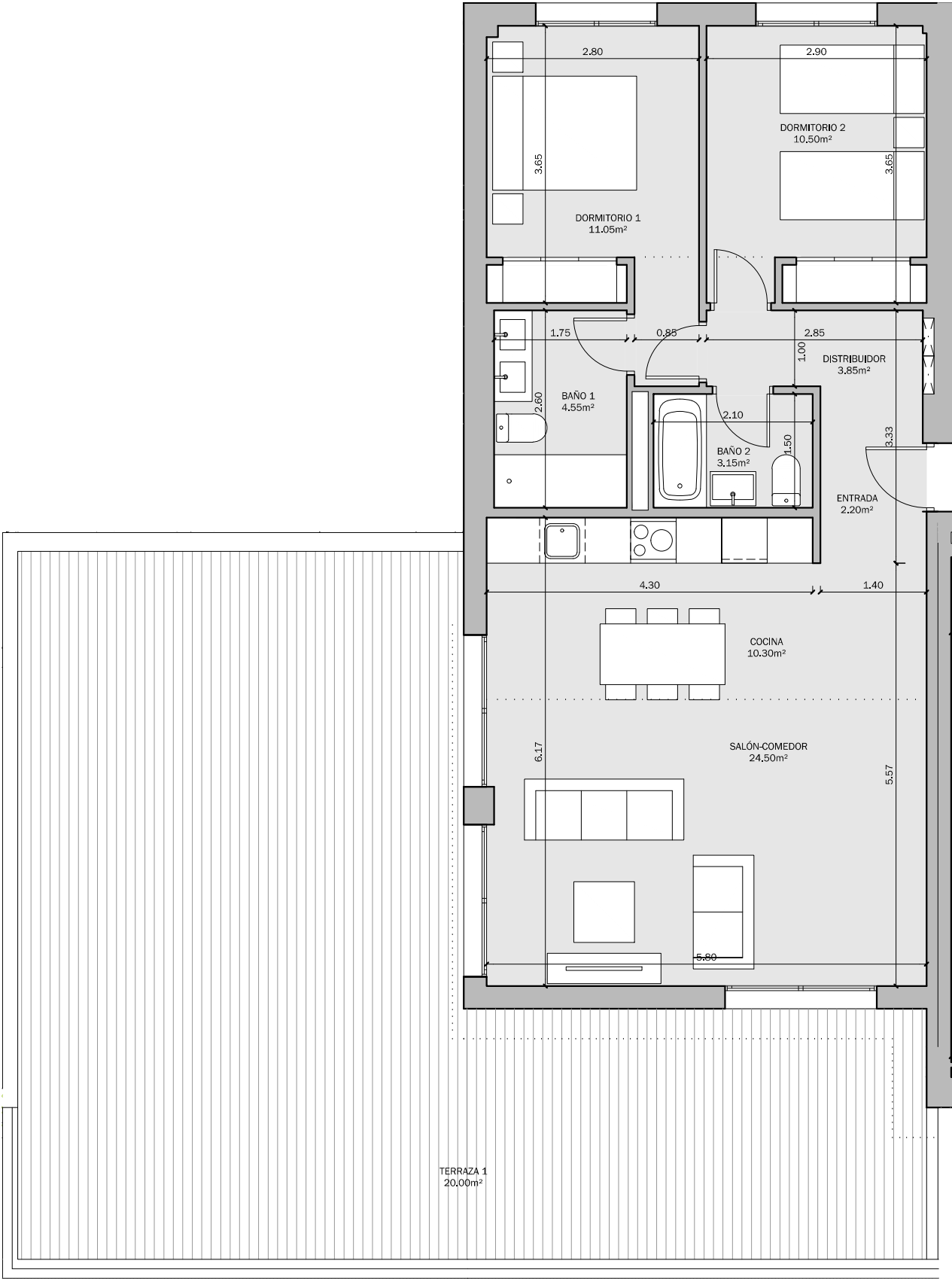
SUPERFICIES SEGÚN PROYECTO

SUPERFICIE ÚTIL INTERIOR:	70.10 m²
SUPERFICIE ÚTIL EXTERIOR:	74.95 m²
TOTAL ÚTIL:	145.05 m²

SUPERFICIE CONSTRUIDA INTERIOR:	82.90 m²
SUPERFICIE CONSTRUIDA EXTERIOR:	74.95 m²
TOTAL CONSTRUIDA + PPZC:	97.43 m²

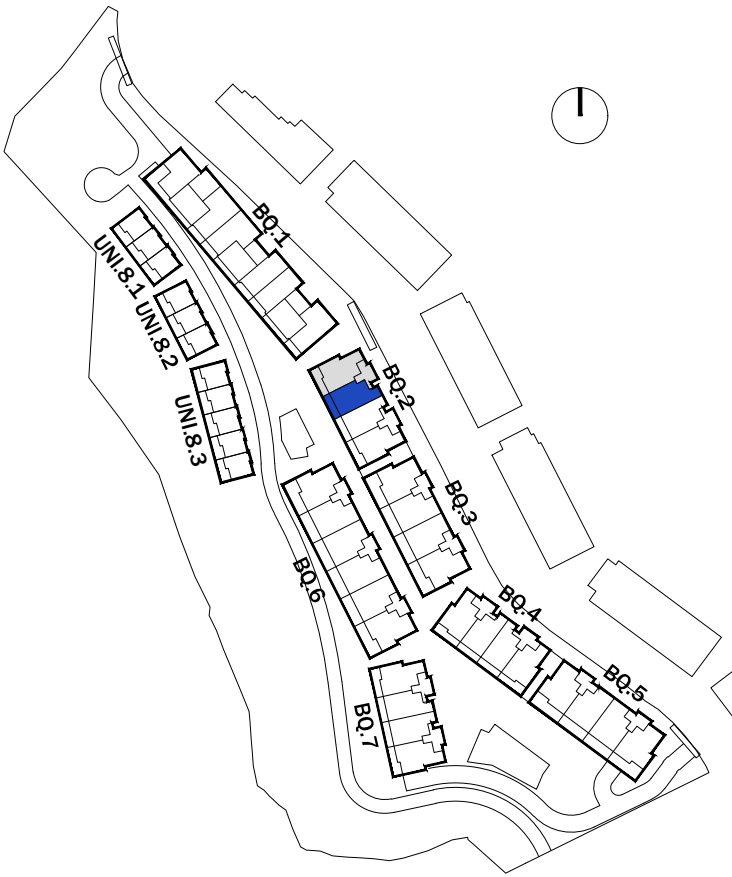
LAS SUPERFICIES INDICADAS A CONTINUACIÓN ESTÁN CALCULADAS CONFORME AL DECRETO 218 / 2005 DE INFORMACIÓN AL CONSUMIDOR EN LA COMPRAVENTA Y ARRENDAMIENTO DE VIVIENDAS DE ANDALUCÍA.

SUPERFICIE ÚTIL TOTAL:	77.11 m²
SUPERFICIE CONSTRUIDA TOTAL:	91.19 m²



PARCELA 14 SUP-E9
NORTE DE CANCELADA.
ESTEPONA (MÁLAGA)

VIVIENDA TIPO: 2D 1
PORTAL: 2.1
PLANTA: BAJA
VIVIENDA: A



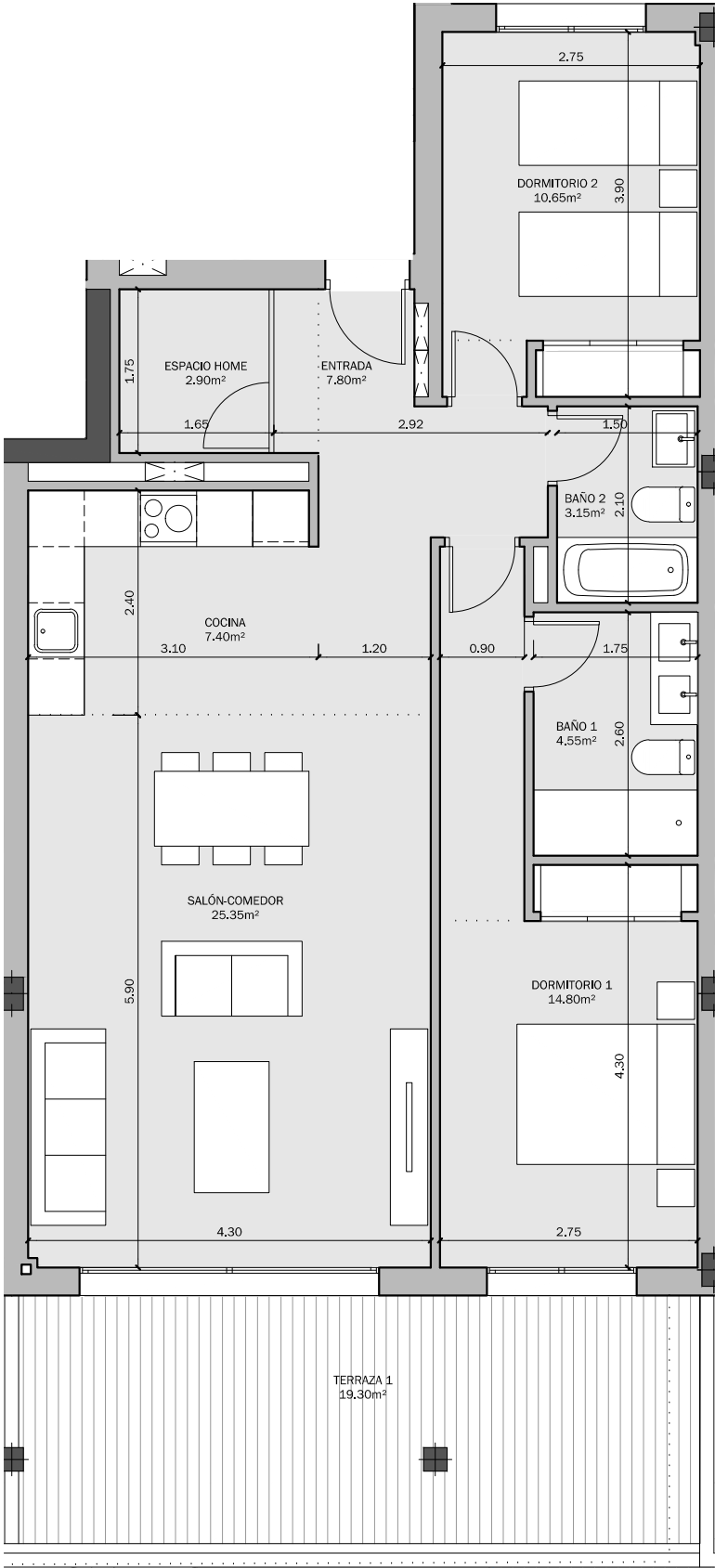
SUPERFICIES SEGÚN PROYECTO

SUPERFICIE ÚTIL INTERIOR:	76.60 m²
SUPERFICIE ÚTIL EXTERIOR:	19.30 m²
TOTAL ÚTIL:	95.90 m²

SUPERFICIE CONSTRUIDA INTERIOR:	88.75 m²
SUPERFICIE CONSTRUIDA EXTERIOR:	21.75 m²
TOTAL CONSTRUIDA + PPZC:	104.31 m²

LAS SUPERFICIES INDICADAS A CONTINUACIÓN ESTÁN CALCULADAS CONFORME AL DECRETO 218 / 2005 DE INFORMACIÓN AL CONSUMIDOR EN LA COMPRAVENTA Y ARRENDAMIENTO DE VIVIENDAS DE ANDALUCÍA.

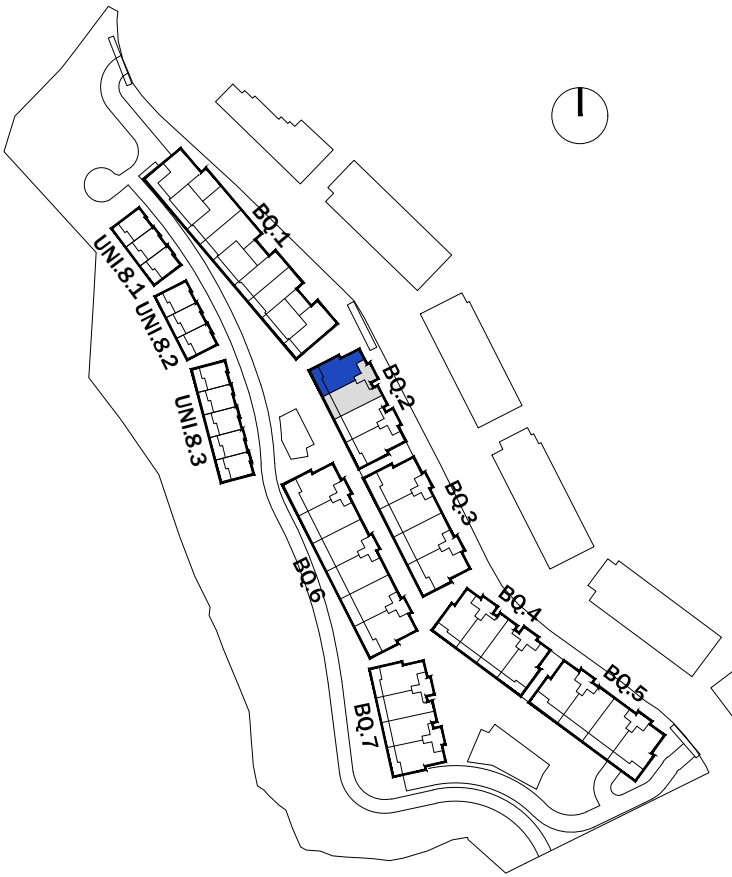
SUPERFICIE ÚTIL TOTAL:	84.26 m²
SUPERFICIE CONSTRUIDA TOTAL:	97.63 m²



EL PRESENTE DOCUMENTO ES DE CARÁCTER INFORMATIVO Y PODRÁ EXPERIMENTAR VARIACIONES POR EXIGENCIAS TÉCNICAS DEL PROYECTO.
TODO EL MOBILIARIO, INCLUIDO EL DE LA COCINA, ES MERAMENTE INFORMATIVO. LOS GIROS DE LAS PUERTAS Y LA DISTRIBUCIÓN DE APARATOS SANITARIOS NO SON VINCULANTES.
LAS SUPERFICIES AQUÍ EXPRESADAS SON APROXIMADAS, PUDIENDO EXPERIMENTAR MODIFICACIONES POR RAZONES DE ÍNDOLE TÉCNICA EN EL DESARROLLO DE LA EJECUCIÓN DE LAS OBRAS.

PARCELA 14 SUP-E9
NORTE DE CANCELADA.
ESTEPONA (MÁLAGA)

VIVIENDA TIPO: 2D 2
PORTAL: 2.1
PLANTA: BAJA
VIVIENDA: B



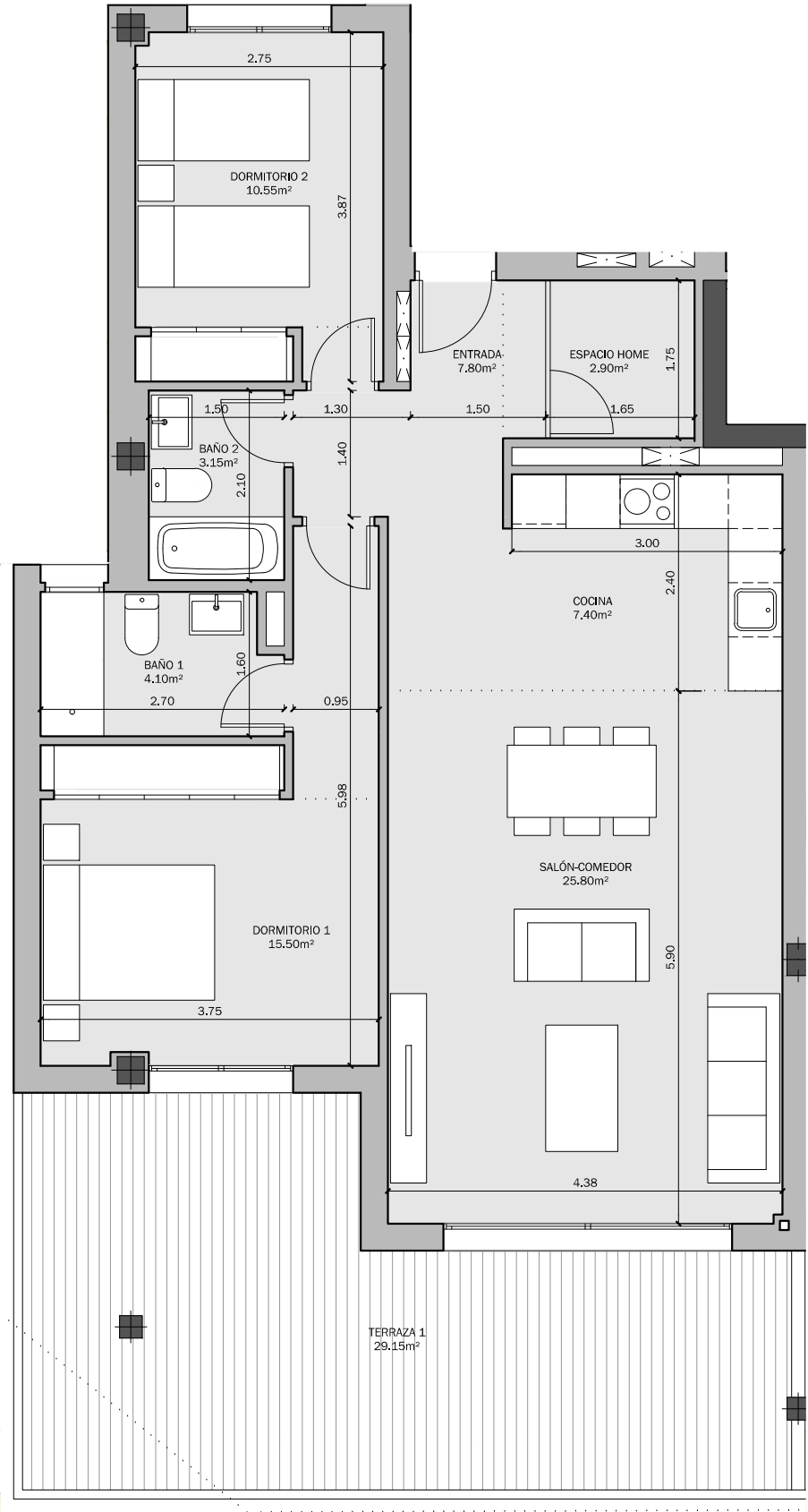
SUPERFICIES SEGÚN PROYECTO

SUPERFICIE ÚTIL INTERIOR:	77.20 m ²
SUPERFICIE ÚTIL EXTERIOR:	29.15 m ²
TOTAL ÚTIL:	106.35 m ²

SUPERFICIE CONSTRUIDA INTERIOR:	92.05 m ²
SUPERFICIE CONSTRUIDA EXTERIOR:	32.65 m ²
TOTAL CONSTRUIDA + PPZC:	108.19 m ²

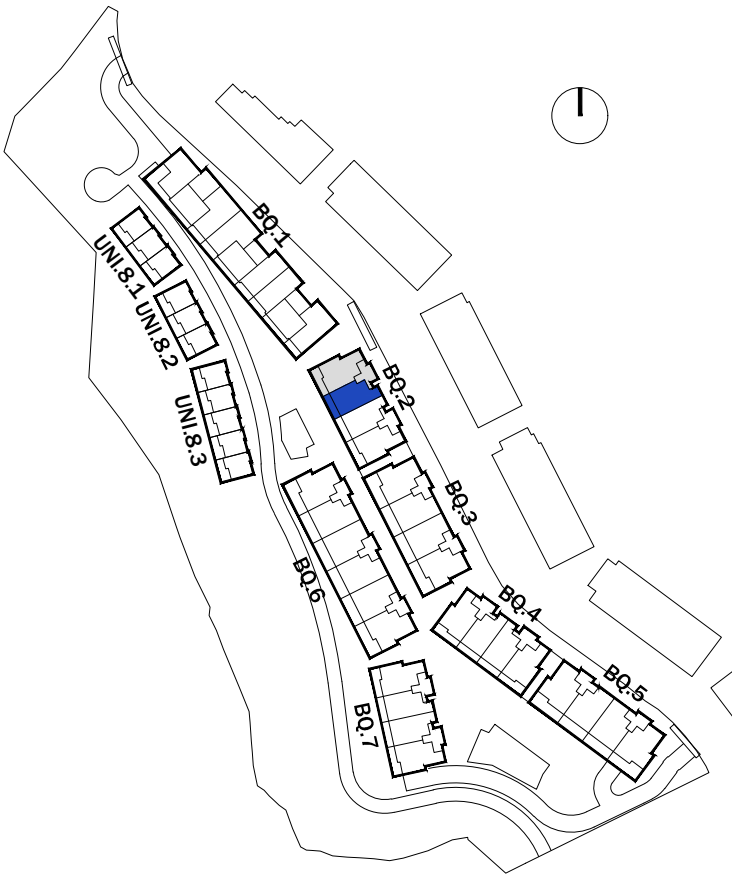
LAS SUPERFICIES INDICADAS A CONTINUACIÓN ESTÁN CALCULADAS CONFORME AL DECRETO 218 / 2005 DE INFORMACIÓN AL CONSUMIDOR EN LA COMPRAVENTA Y ARRENDAMIENTO DE VIVIENDAS DE ANDALUCÍA.

SUPERFICIE ÚTIL TOTAL:	84.92 m ²
SUPERFICIE CONSTRUIDA TOTAL:	101.26 m ²



PARCELA 14 SUP-E9
NORTE DE CANCELADA.
ESTEPONA (MÁLAGA)

VIVIENDA TIPO: 2D 1
PORTAL: 2.1
PLANTA: 1ª
VIVIENDA: A



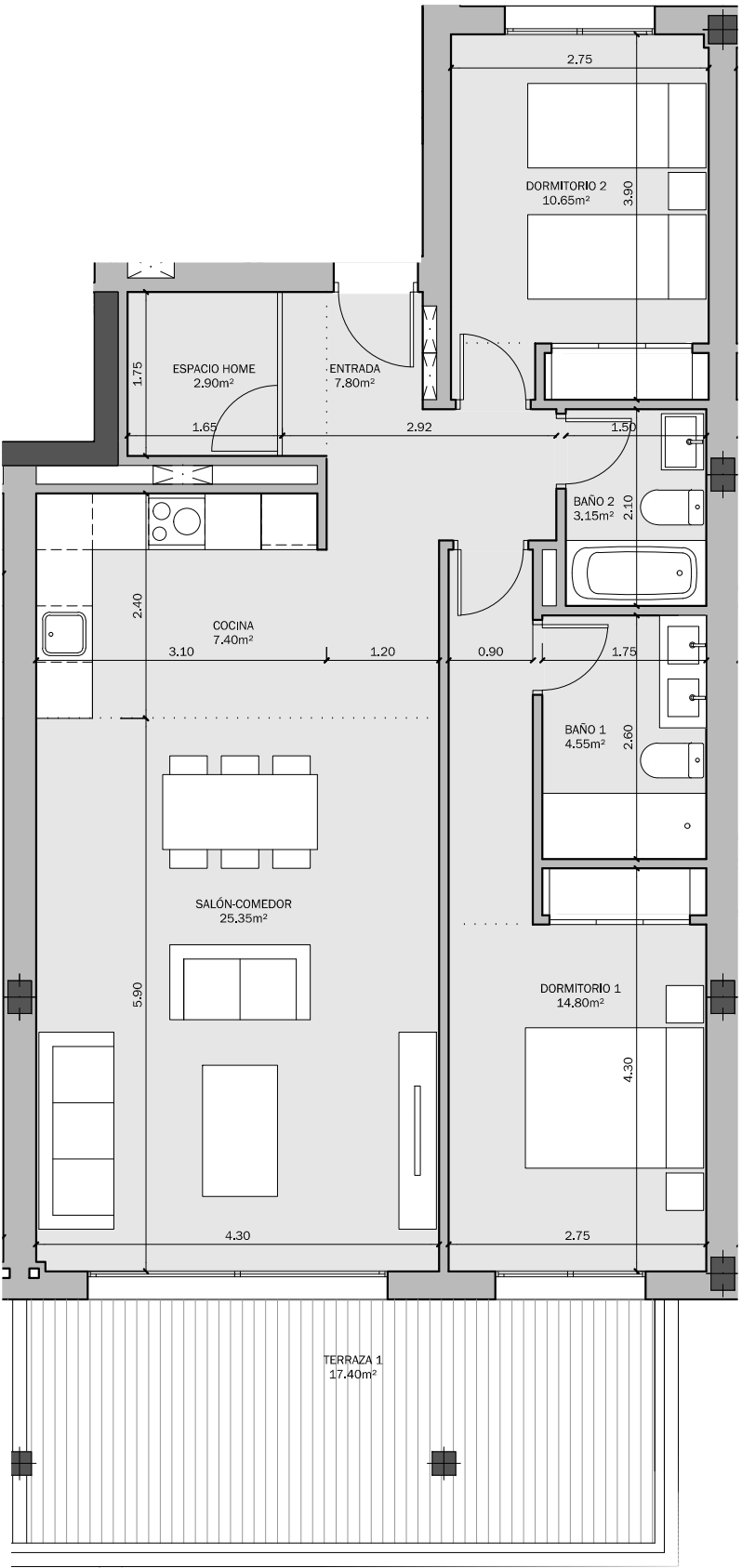
SUPERFICIES SEGÚN PROYECTO

SUPERFICIE ÚTIL INTERIOR:	76.60 m²
SUPERFICIE ÚTIL EXTERIOR:	17.40 m²
TOTAL ÚTIL:	94.00 m²

SUPERFICIE CONSTRUIDA INTERIOR:	88.75 m²
SUPERFICIE CONSTRUIDA EXTERIOR:	20.00 m²
TOTAL CONSTRUIDA + PPZC:	104.31 m²

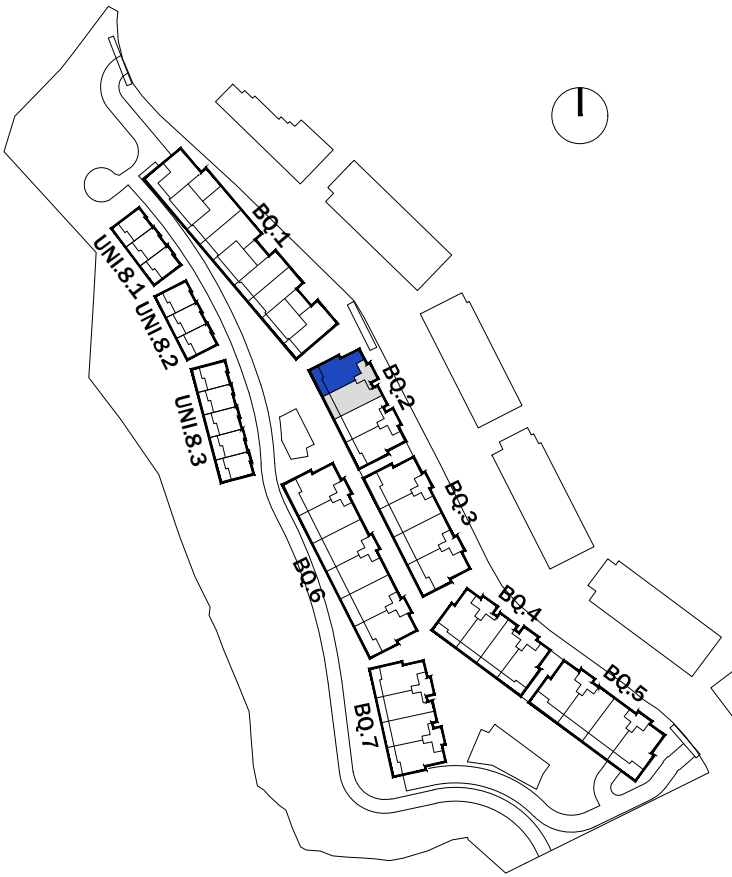
LAS SUPERFICIES INDICADAS A CONTINUACIÓN ESTÁN CALCULADAS CONFORME AL DECRETO 218 / 2005 DE INFORMACIÓN AL CONSUMIDOR EN LA COMPRAVENTA Y ARRENDAMIENTO DE VIVIENDAS DE ANDALUCÍA.

SUPERFICIE ÚTIL TOTAL:	84.26 m²
SUPERFICIE CONSTRUIDA TOTAL:	97.63 m²



PARCELA 14 SUP-E9
NORTE DE CANCELADA.
ESTEPONA (MÁLAGA)

VIVIENDA TIPO: 2D 2
PORTAL: 2.1
PLANTA: 1ª
VIVIENDA: B



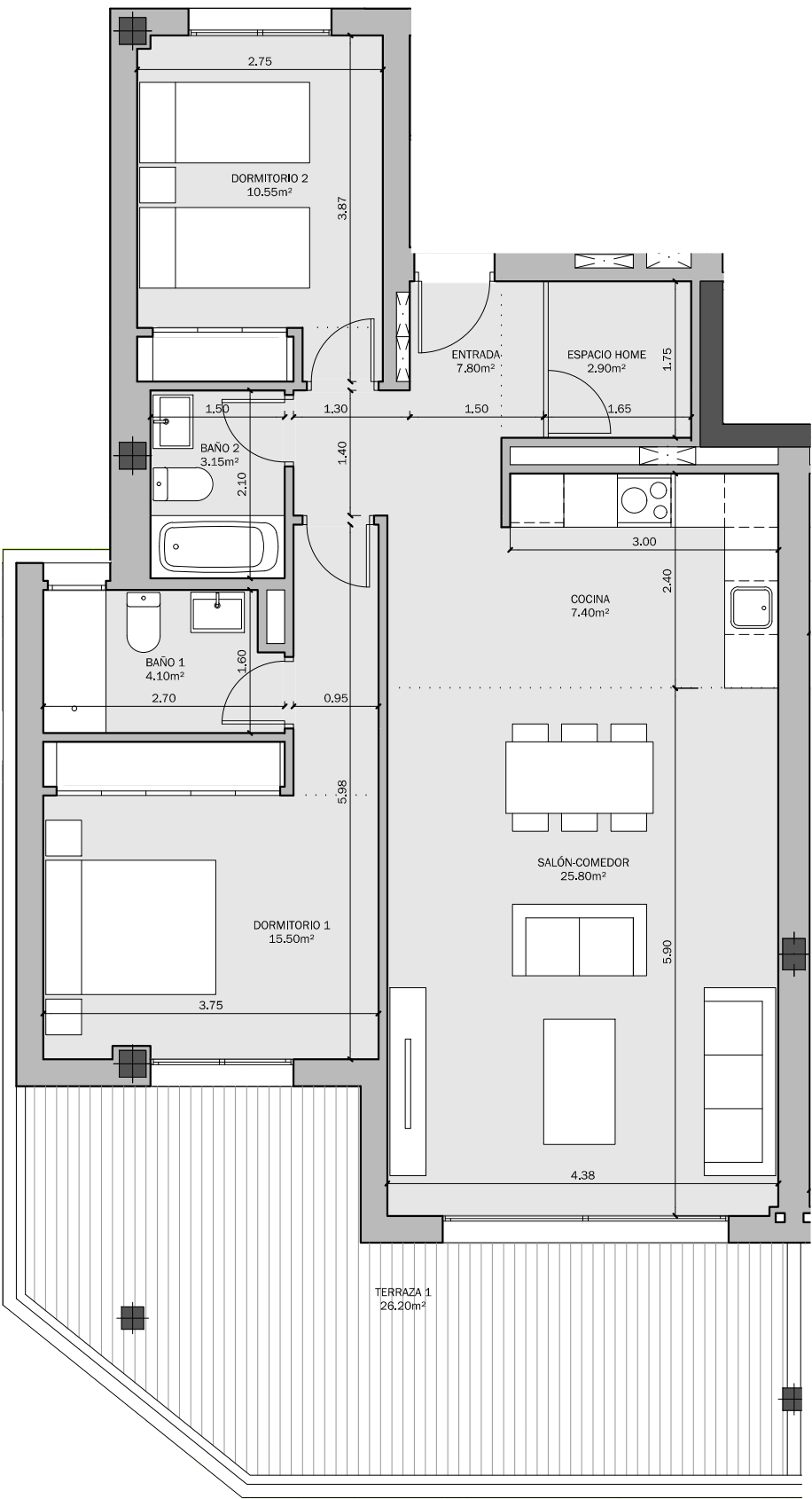
SUPERFICIES SEGÚN PROYECTO

SUPERFICIE ÚTIL INTERIOR:	77.20 m²
SUPERFICIE ÚTIL EXTERIOR:	26.20 m²
TOTAL ÚTIL:	103.40 m²

SUPERFICIE CONSTRUIDA INTERIOR:	92.05 m²
SUPERFICIE CONSTRUIDA EXTERIOR:	29.35 m²
TOTAL CONSTRUIDA + PPZC:	108.19 m²

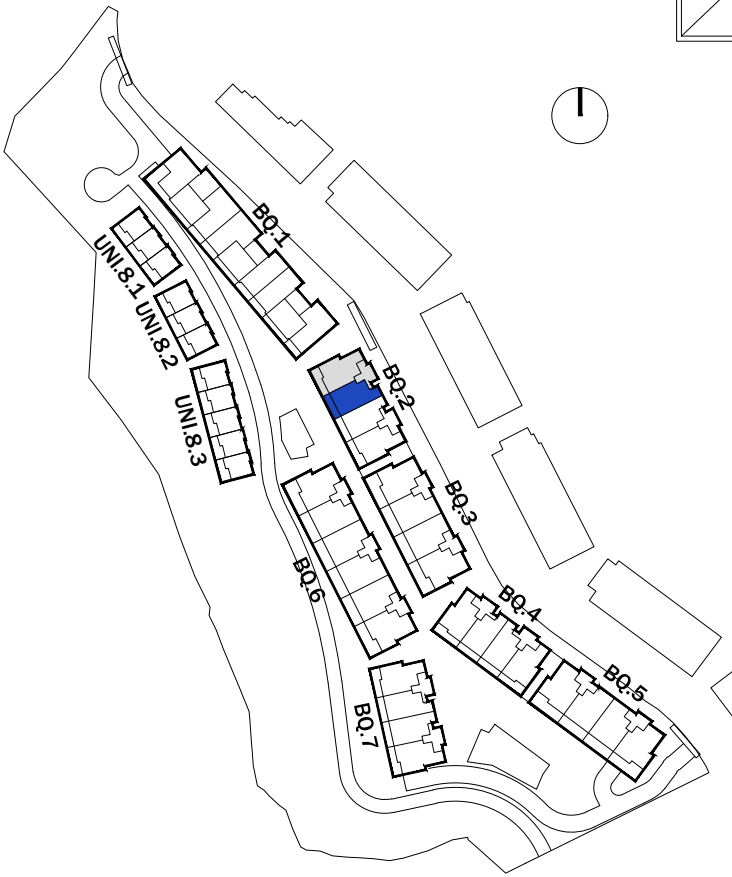
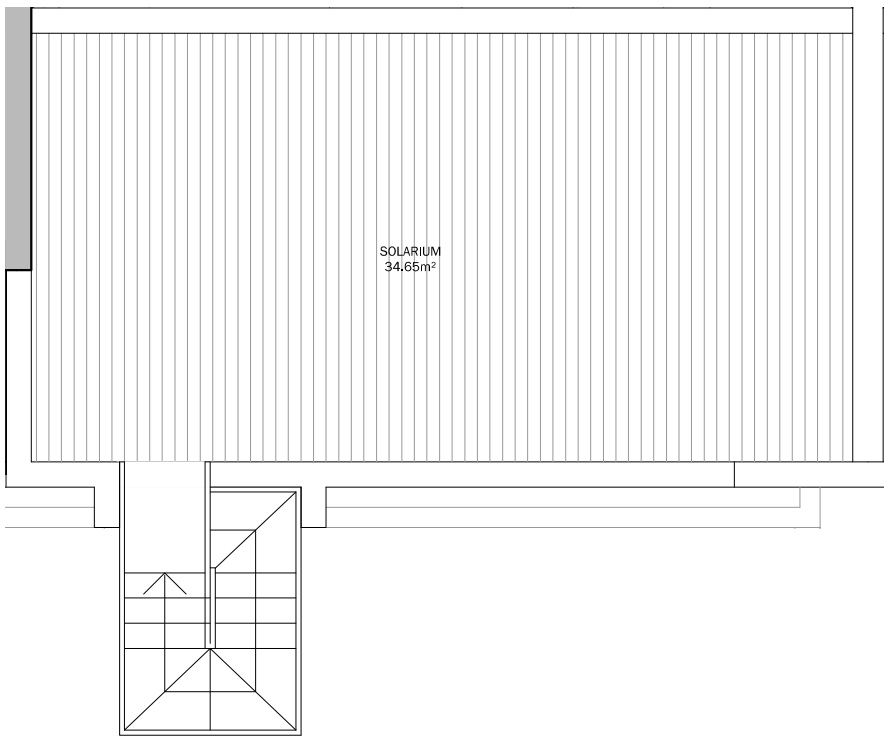
LAS SUPERFICIES INDICADAS A CONTINUACIÓN ESTÁN CALCULADAS CONFORME AL DECRETO 218 / 2005 DE INFORMACIÓN AL CONSUMIDOR EN LA COMPRAVENTA Y ARRENDAMIENTO DE VIVIENDAS DE ANDALUCÍA.

SUPERFICIE ÚTIL TOTAL:	84.92 m²
SUPERFICIE CONSTRUIDA TOTAL:	101.26 m²



PARCELA 14 SUP-E9
NORTE DE CANCELADA.
ESTEPONA (MÁLAGA)

VIVIENDA TIPO: 2D 3
PORTAL: 2.1
PLANTA: 2ª
VIVIENDA: A



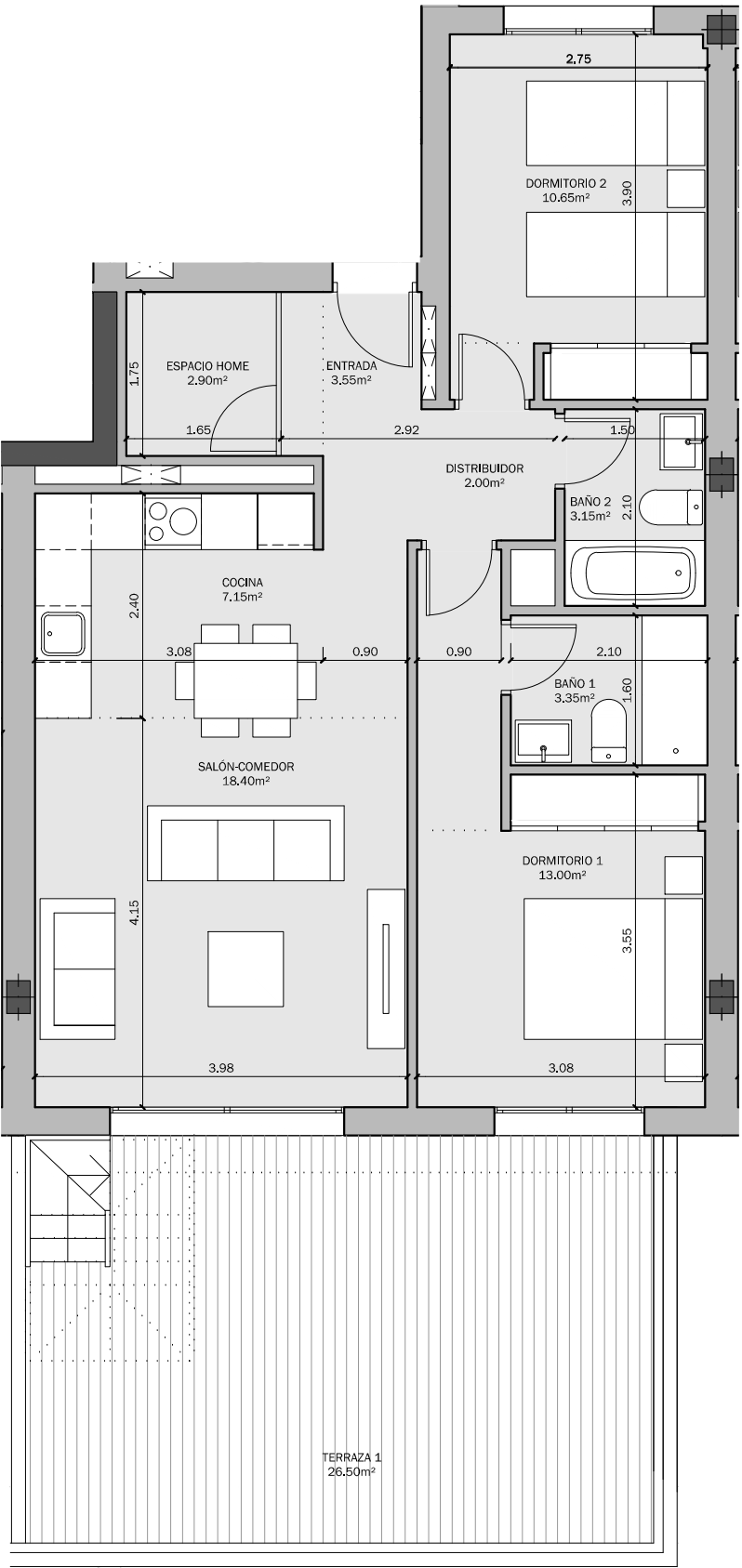
SUPERFICIES SEGÚN PROYECTO

SUPERFICIE ÚTIL INTERIOR:	64.15 m²
SUPERFICIE ÚTIL EXTERIOR:	59.45 m²
TOTAL ÚTIL:	123.60 m²

SUPERFICIE CONSTRUIDA INTERIOR:	75.60 m²
SUPERFICIE CONSTRUIDA EXTERIOR:	32.30 m²
TOTAL CONSTRUIDA + PPZC:	88.85 m²

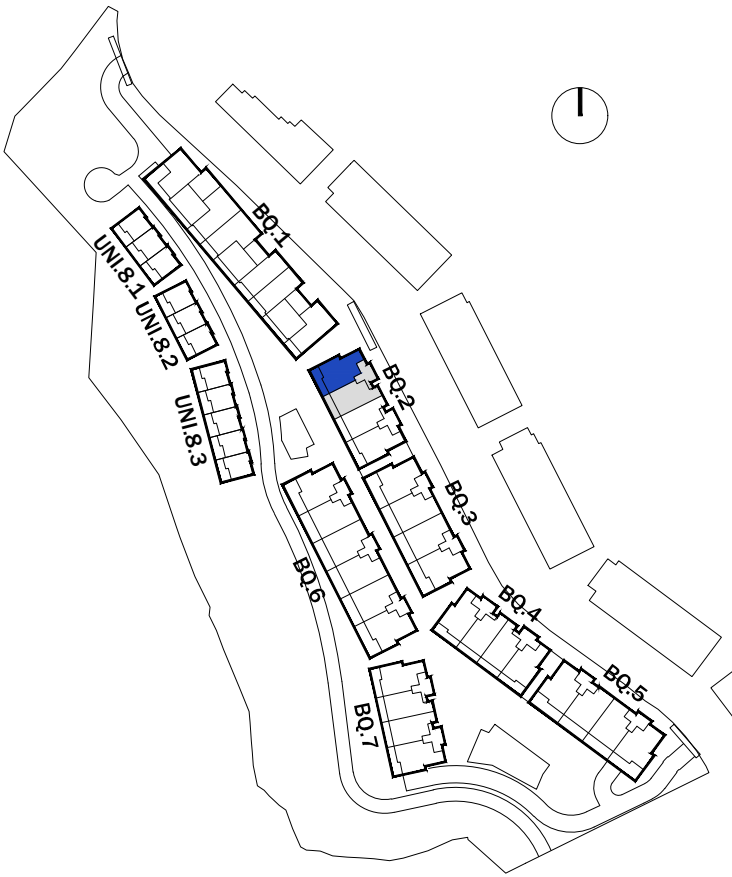
LAS SUPERFICIES INDICADAS A CONTINUACIÓN ESTÁN CALCULADAS CONFORME AL DECRETO 218 / 2005 DE INFORMACIÓN AL CONSUMIDOR EN LA COMPRAVENTA Y ARRENDAMIENTO DE VIVIENDAS DE ANDALUCÍA.

SUPERFICIE ÚTIL TOTAL:	70.57 m²
SUPERFICIE CONSTRUIDA TOTAL:	83.16 m²



PARCELA 14 SUP-E9
NORTE DE CANCELADA.
ESTEPONA (MÁLAGA)

VIVIENDA TIPO: 3D 4
PORTAL: 2.1
PLANTA: 2ª
VIVIENDA: B



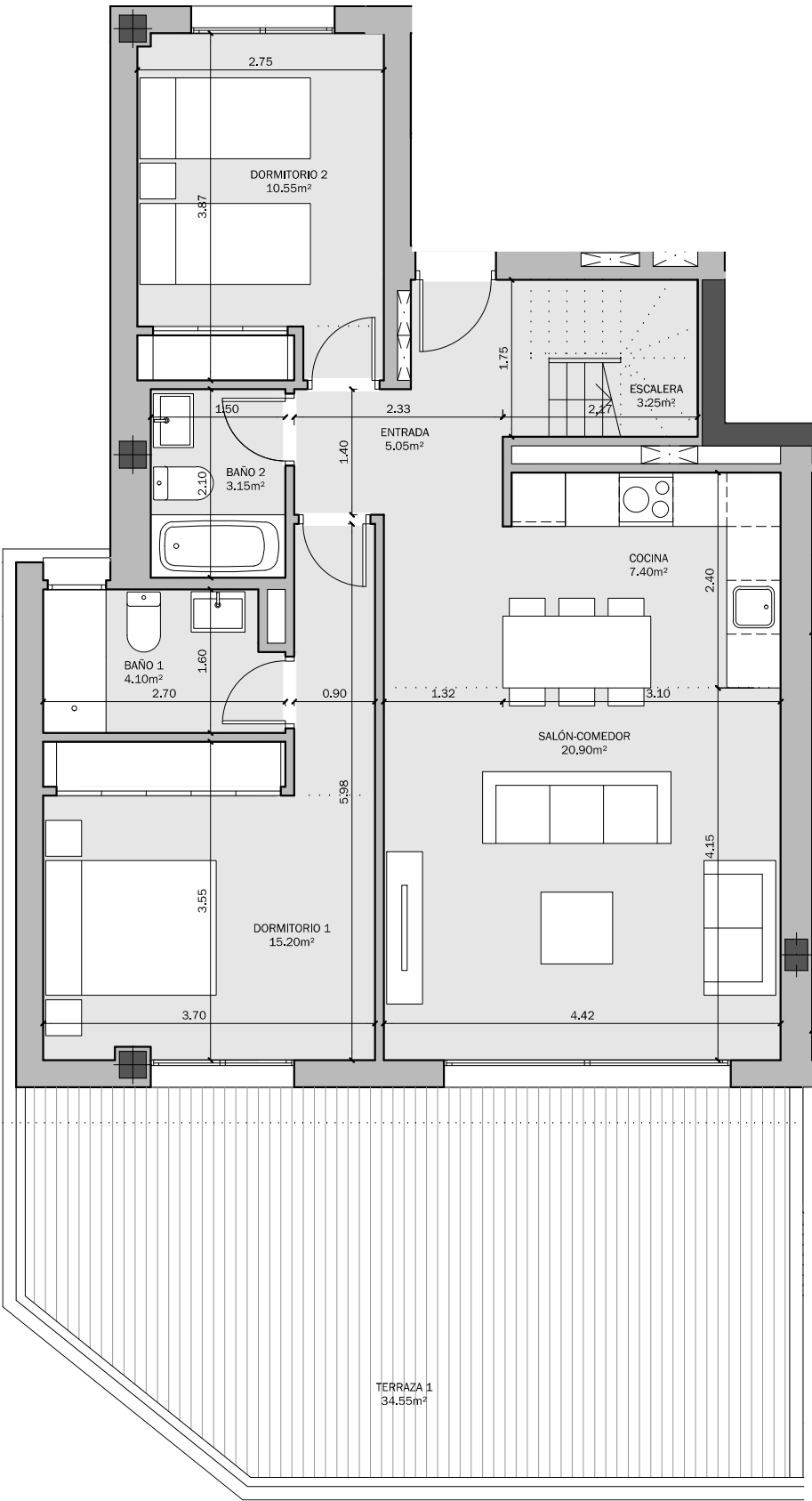
SUPERFICIES SEGÚN PROYECTO

SUPERFICIE ÚTIL INTERIOR:	85.60 m²
SUPERFICIE ÚTIL EXTERIOR:	71.95 m²
TOTAL ÚTIL:	157.55 m²

SUPERFICIE CONSTRUIDA INTERIOR:	109.95 m²
SUPERFICIE CONSTRUIDA EXTERIOR:	75.25 m²
TOTAL CONSTRUIDA + PPZC:	129.22 m²

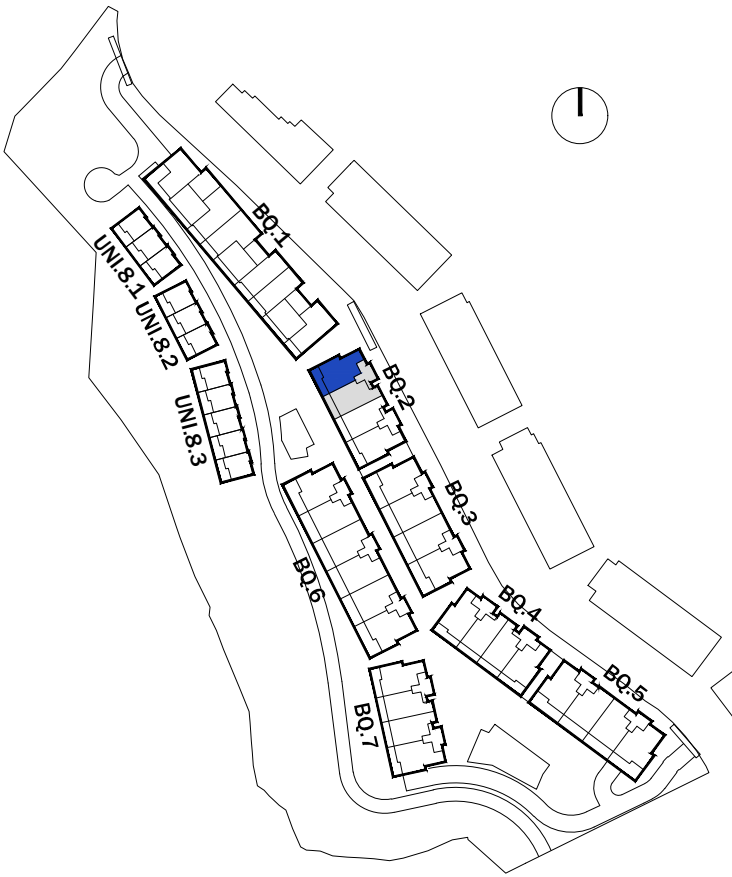
LAS SUPERFICIES INDICADAS A CONTINUACIÓN ESTÁN CALCULADAS CONFORME AL DECRETO 218 / 2005 DE INFORMACIÓN AL CONSUMIDOR EN LA COMPRAVENTA Y ARRENDAMIENTO DE VIVIENDAS DE ANDALUCÍA.

SUPERFICIE ÚTIL TOTAL:	94.16 m²
SUPERFICIE CONSTRUIDA TOTAL:	120.95 m²



PARCELA 14 SUP-E9
NORTE DE CANCELADA.
ESTEPONA (MÁLAGA)

VIVIENDA TIPO: 3D 4
PORTAL: 2.1
PLANTA: ÁTICO
VIVIENDA: B



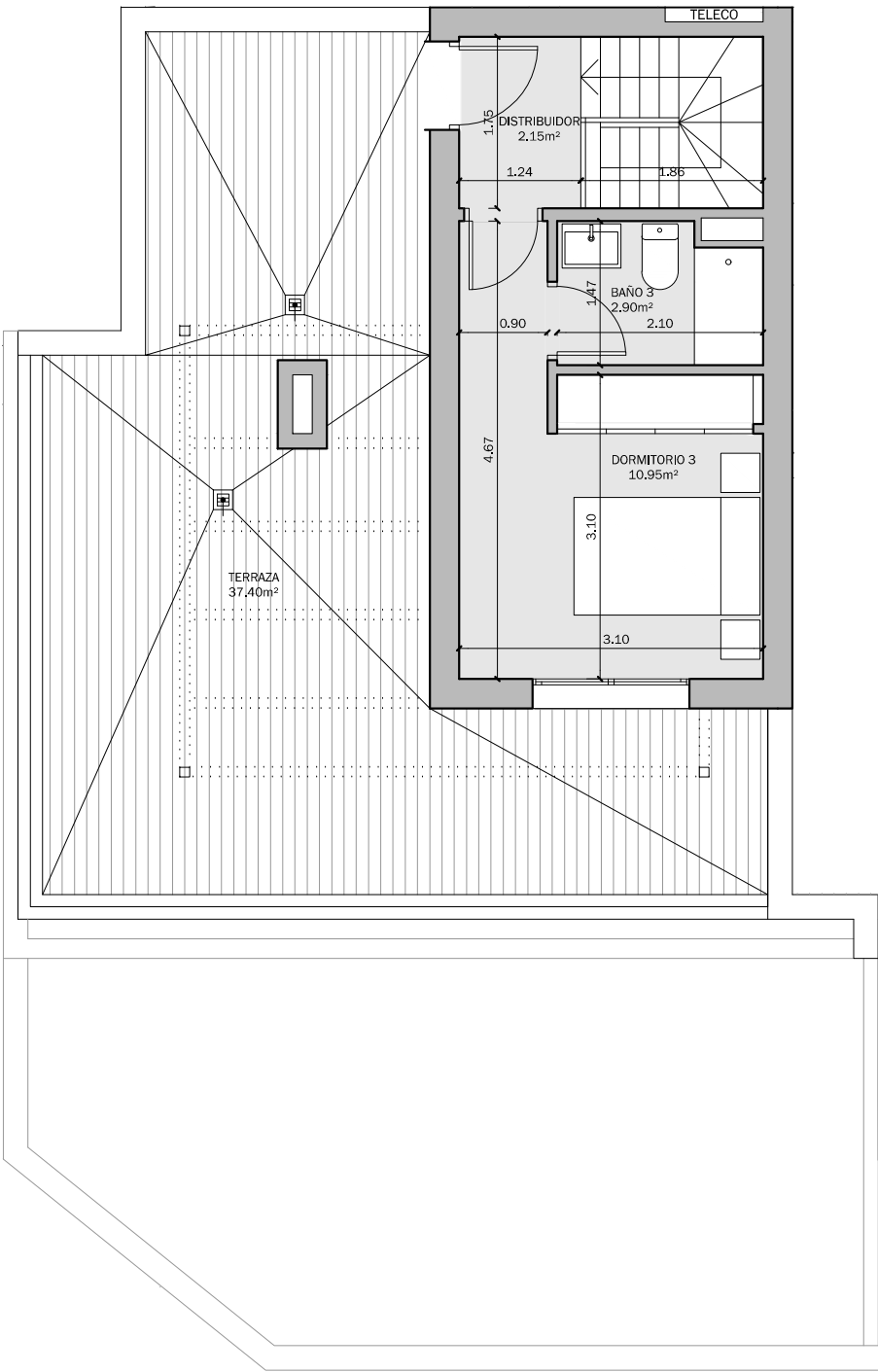
SUPERFICIES SEGÚN PROYECTO

SUPERFICIE ÚTIL INTERIOR:	85.60 m²
SUPERFICIE ÚTIL EXTERIOR:	71.95 m²
TOTAL ÚTIL:	157.55 m²

SUPERFICIE CONSTRUIDA INTERIOR:	109.95 m²
SUPERFICIE CONSTRUIDA EXTERIOR:	75.25 m²
TOTAL CONSTRUIDA + PPZC:	129.22 m²

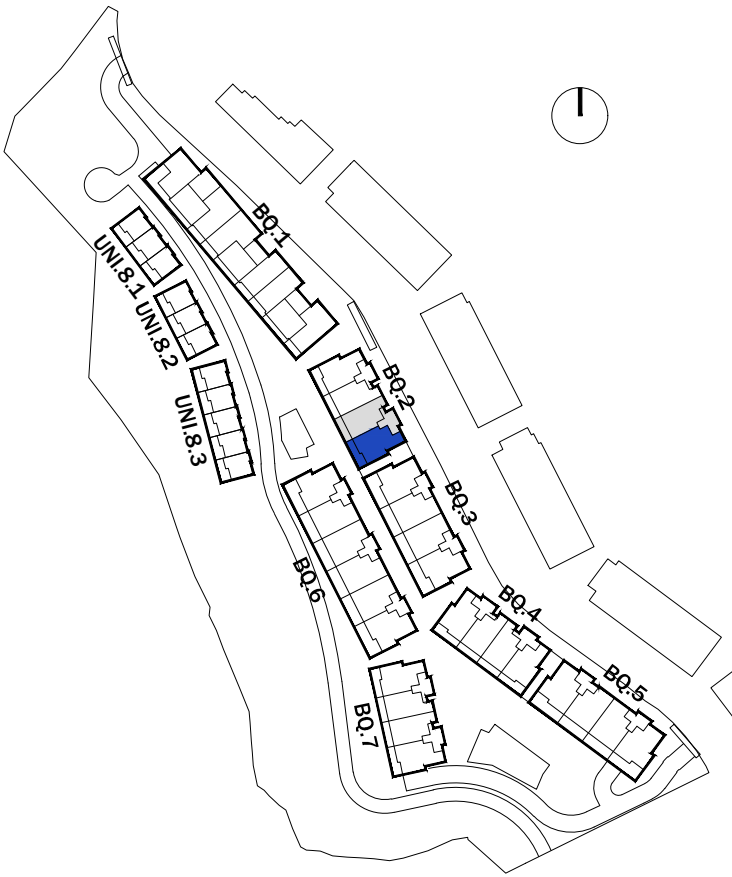
LAS SUPERFICIES INDICADAS A CONTINUACIÓN ESTÁN CALCULADAS CONFORME AL DECRETO 218 / 2005 DE INFORMACIÓN AL CONSUMIDOR EN LA COMPRAVENTA Y ARRENDAMIENTO DE VIVIENDAS DE ANDALUCÍA.

SUPERFICIE ÚTIL TOTAL:	94.16 m²
SUPERFICIE CONSTRUIDA TOTAL:	120.95 m²



PARCELA 14 SUP-E9
NORTE DE CANCELADA.
ESTEPONA (MÁLAGA)

VIVIENDA TIPO: 2D 2
PORTAL: 2.2
PLANTA: BAJA
VIVIENDA: A



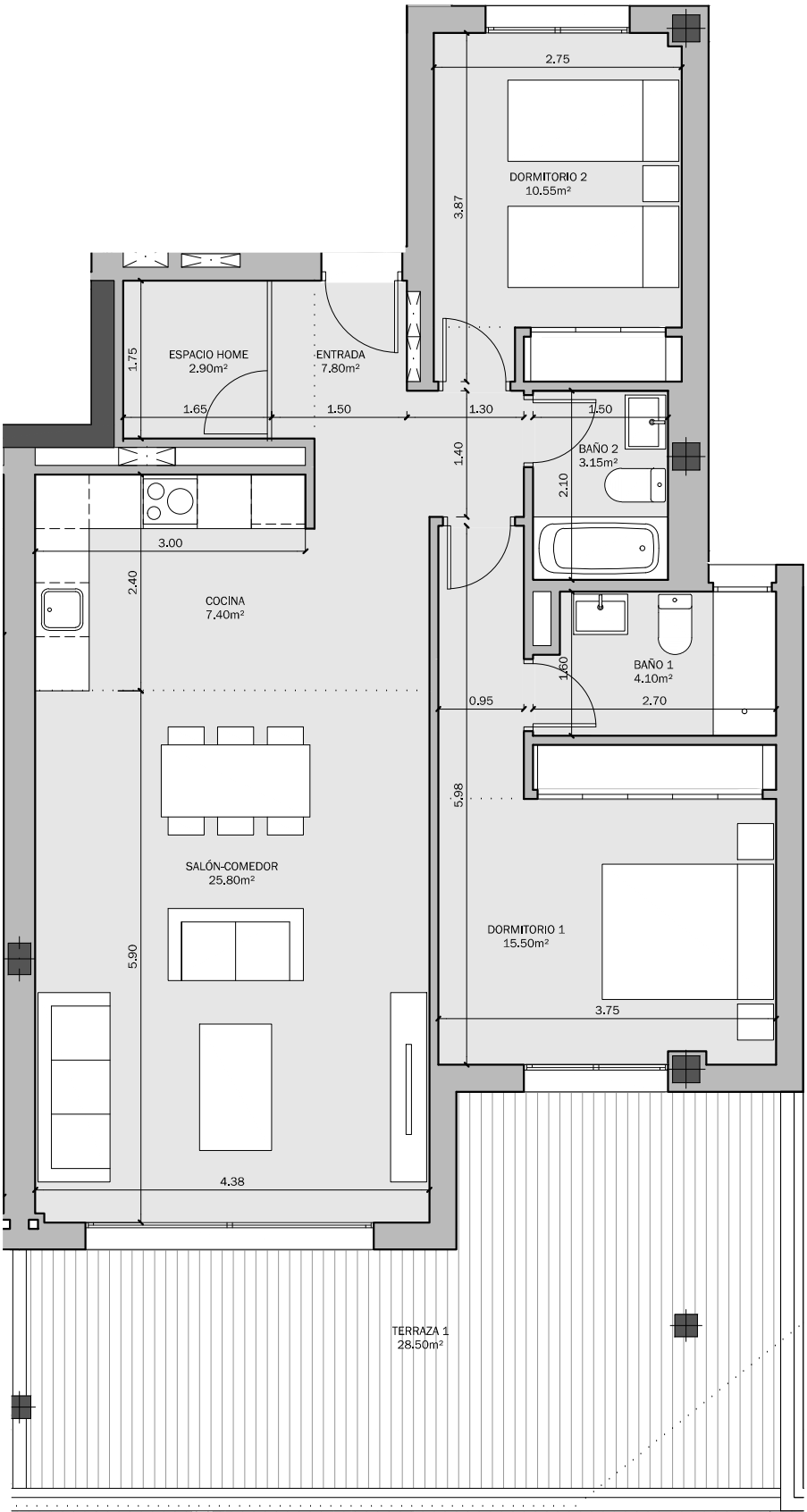
SUPERFICIES SEGÚN PROYECTO

SUPERFICIE ÚTIL INTERIOR:	77.20 m²
SUPERFICIE ÚTIL EXTERIOR:	28.50 m²
TOTAL ÚTIL:	105.70 m²

SUPERFICIE CONSTRUIDA INTERIOR:	92.05 m²
SUPERFICIE CONSTRUIDA EXTERIOR:	33.85 m²
TOTAL CONSTRUIDA + PPZC:	108.19 m²

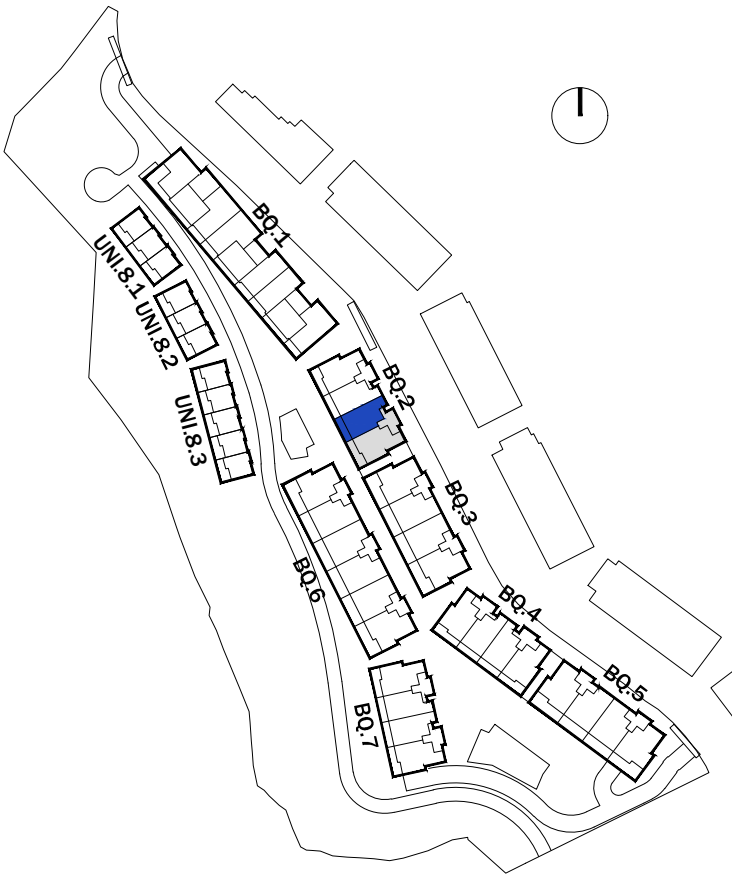
LAS SUPERFICIES INDICADAS A CONTINUACIÓN ESTÁN CALCULADAS CONFORME AL DECRETO 218 / 2005 DE INFORMACIÓN AL CONSUMIDOR EN LA COMPRAVENTA Y ARRENDAMIENTO DE VIVIENDAS DE ANDALUCÍA.

SUPERFICIE ÚTIL TOTAL:	84.92 m²
SUPERFICIE CONSTRUIDA TOTAL:	101.26 m²



PARCELA 14 SUP-E9
NORTE DE CANCELADA.
ESTEPONA (MÁLAGA)

VIVIENDA TIPO: 2D 1
PORTAL: 2.2
PLANTA: BAJA
VIVIENDA: B



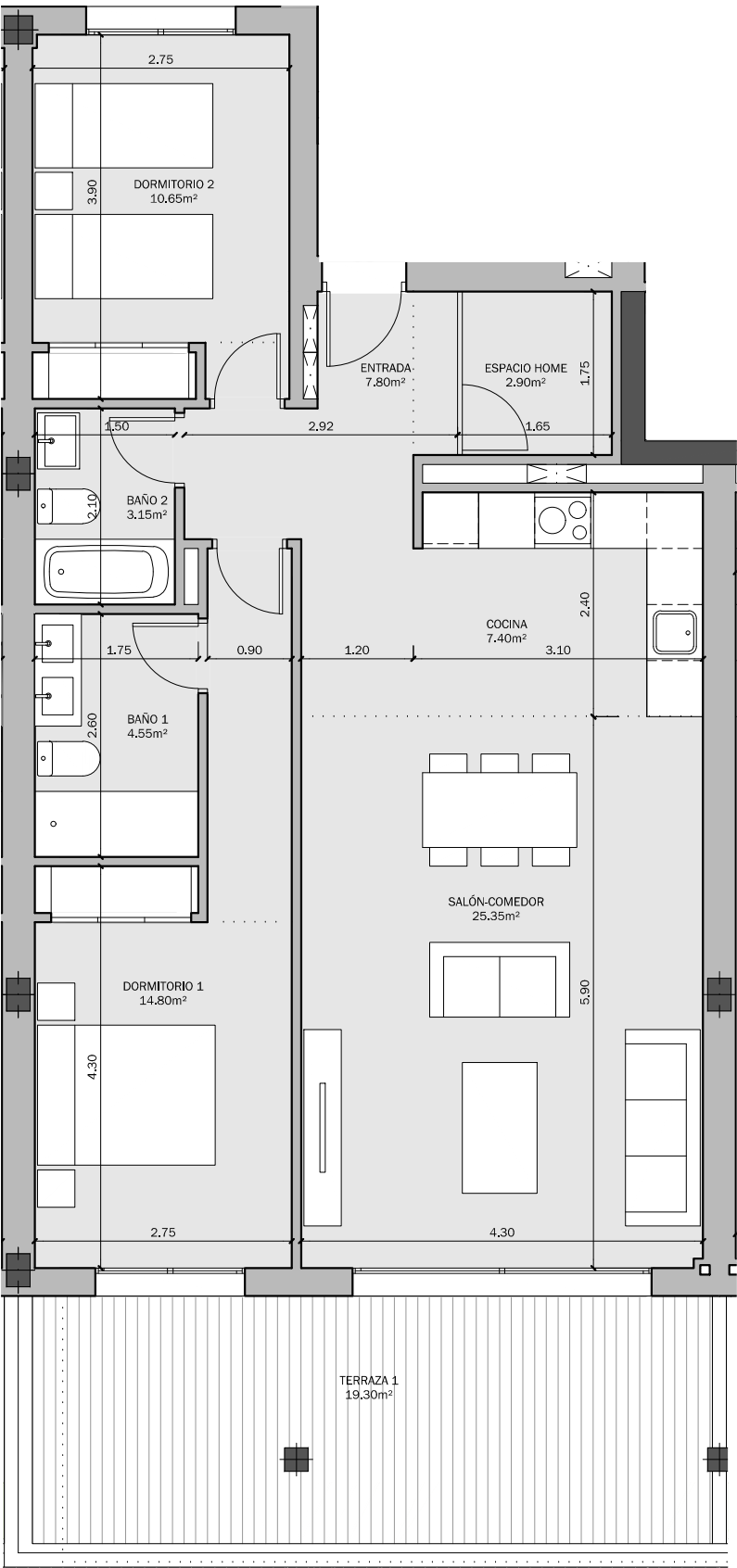
SUPERFICIES SEGÚN PROYECTO

SUPERFICIE ÚTIL INTERIOR:	76.60 m ²
SUPERFICIE ÚTIL EXTERIOR:	19.30 m ²
TOTAL ÚTIL:	95.90 m ²

SUPERFICIE CONSTRUIDA INTERIOR:	88.75 m ²
SUPERFICIE CONSTRUIDA EXTERIOR:	21.75 m ²
TOTAL CONSTRUIDA + PPZC:	104.31 m ²

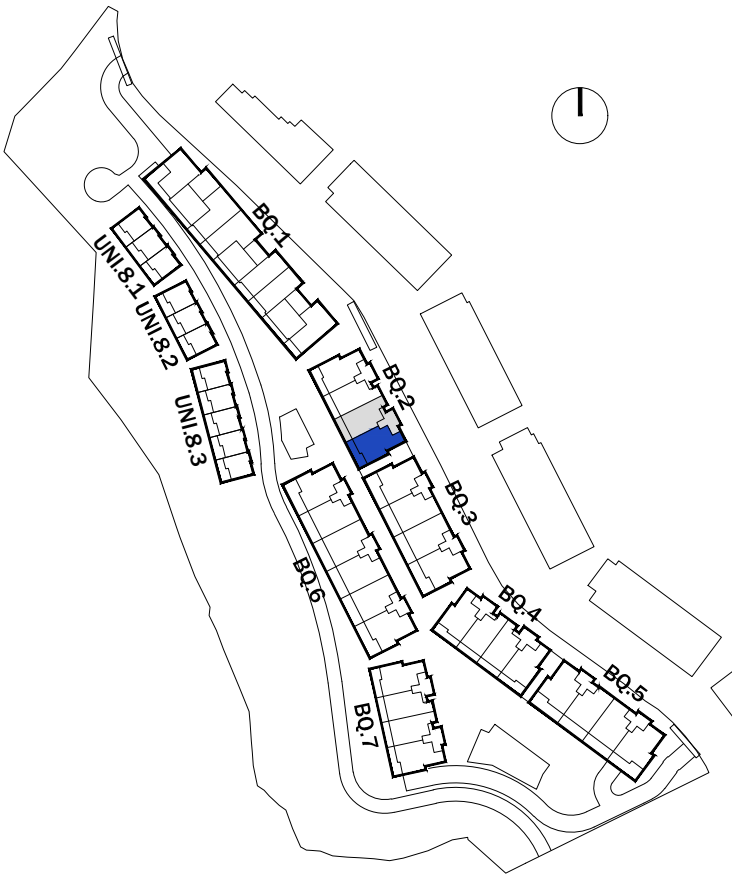
LAS SUPERFICIES INDICADAS A CONTINUACIÓN ESTÁN CALCULADAS CONFORME AL DECRETO 218 / 2005 DE INFORMACIÓN AL CONSUMIDOR EN LA COMPRAVENTA Y ARRENDAMIENTO DE VIVIENDAS DE ANDALUCÍA.

SUPERFICIE ÚTIL TOTAL:	84.26 m ²
SUPERFICIE CONSTRUIDA TOTAL:	97.63 m ²



PARCELA 14 SUP-E9
NORTE DE CANCELADA.
ESTEPONA (MÁLAGA)

VIVIENDA TIPO: 2D 2
PORTAL: 2.2
PLANTA: 1ª
VIVIENDA: A



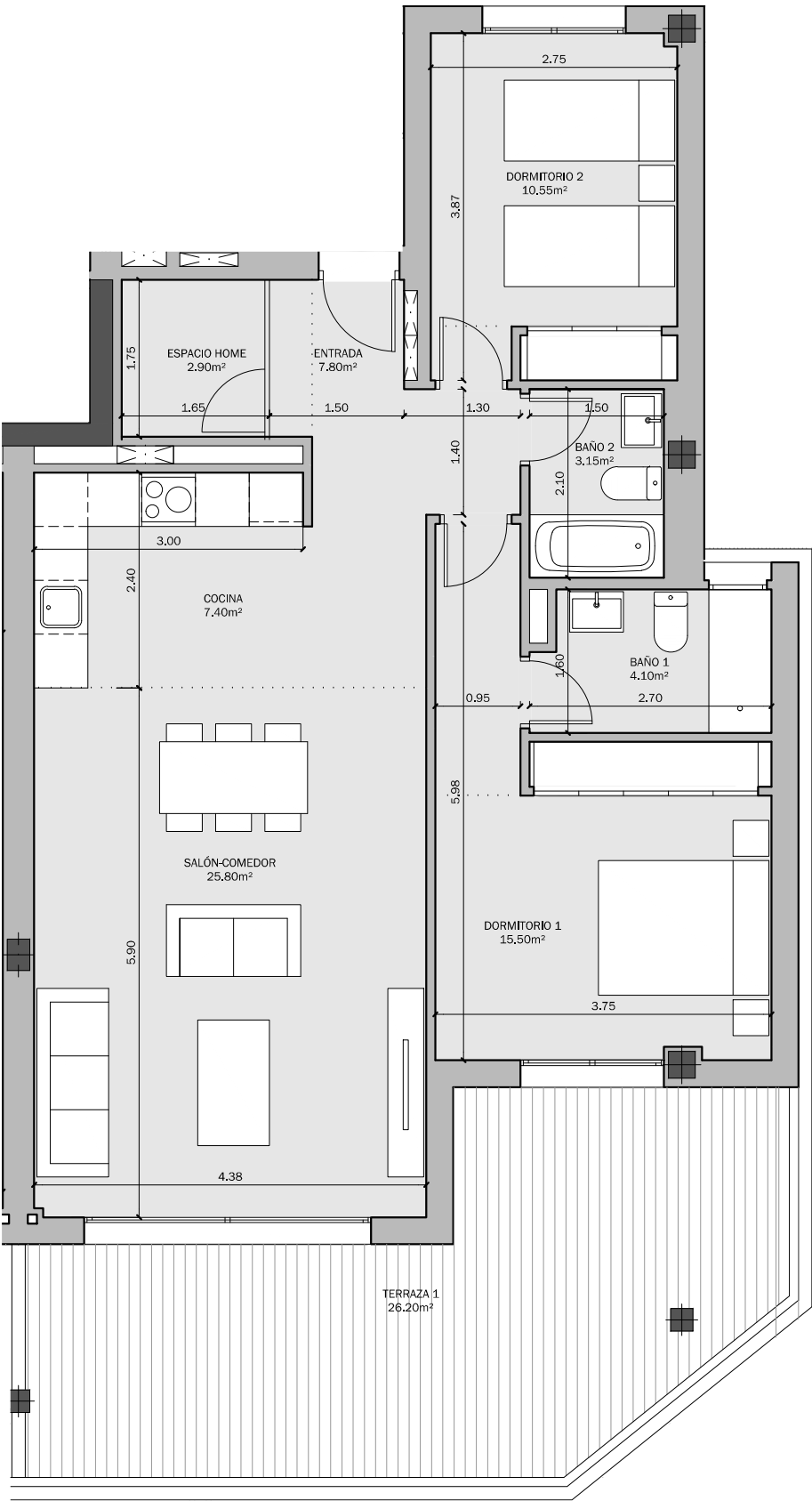
SUPERFICIES SEGÚN PROYECTO

SUPERFICIE ÚTIL INTERIOR:	77.20 m²
SUPERFICIE ÚTIL EXTERIOR:	26.20 m²
TOTAL ÚTIL:	103.40 m²

SUPERFICIE CONSTRUIDA INTERIOR:	92.05 m²
SUPERFICIE CONSTRUIDA EXTERIOR:	29.35 m²
TOTAL CONSTRUIDA + PPZC:	108.19 m²

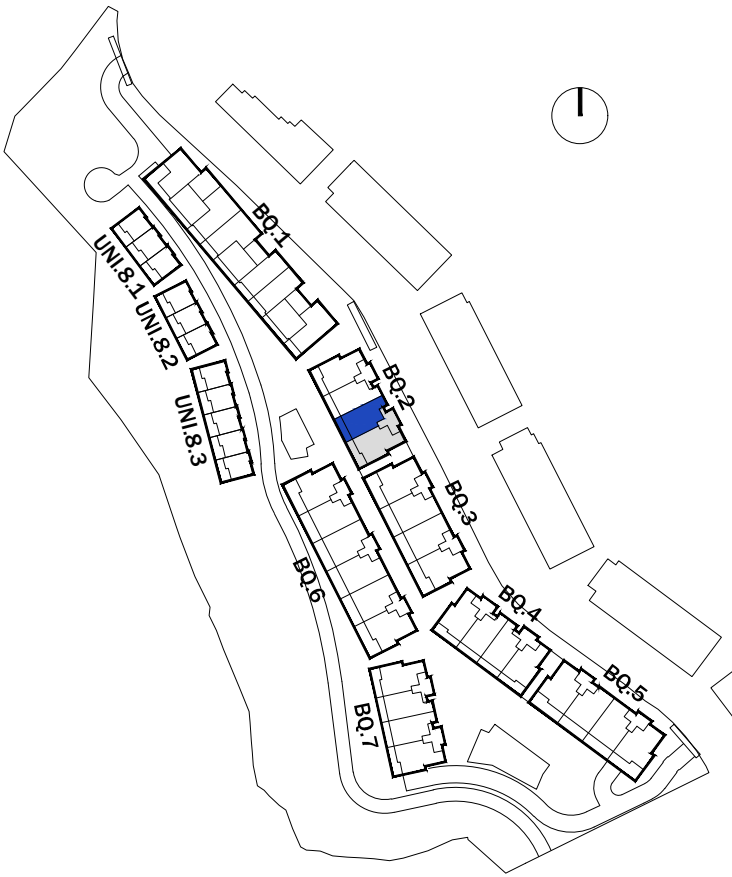
LAS SUPERFICIES INDICADAS A CONTINUACIÓN ESTÁN CALCULADAS CONFORME AL DECRETO 218 / 2005 DE INFORMACIÓN AL CONSUMIDOR EN LA COMPRAVENTA Y ARRENDAMIENTO DE VIVIENDAS DE ANDALUCÍA.

SUPERFICIE ÚTIL TOTAL:	84.92 m²
SUPERFICIE CONSTRUIDA TOTAL:	101.26 m²



PARCELA 14 SUP-E9
NORTE DE CANCELADA.
ESTEPONA (MÁLAGA)

VIVIENDA TIPO: 2D 1
PORTAL: 2.2
PLANTA: 1ª
VIVIENDA: B



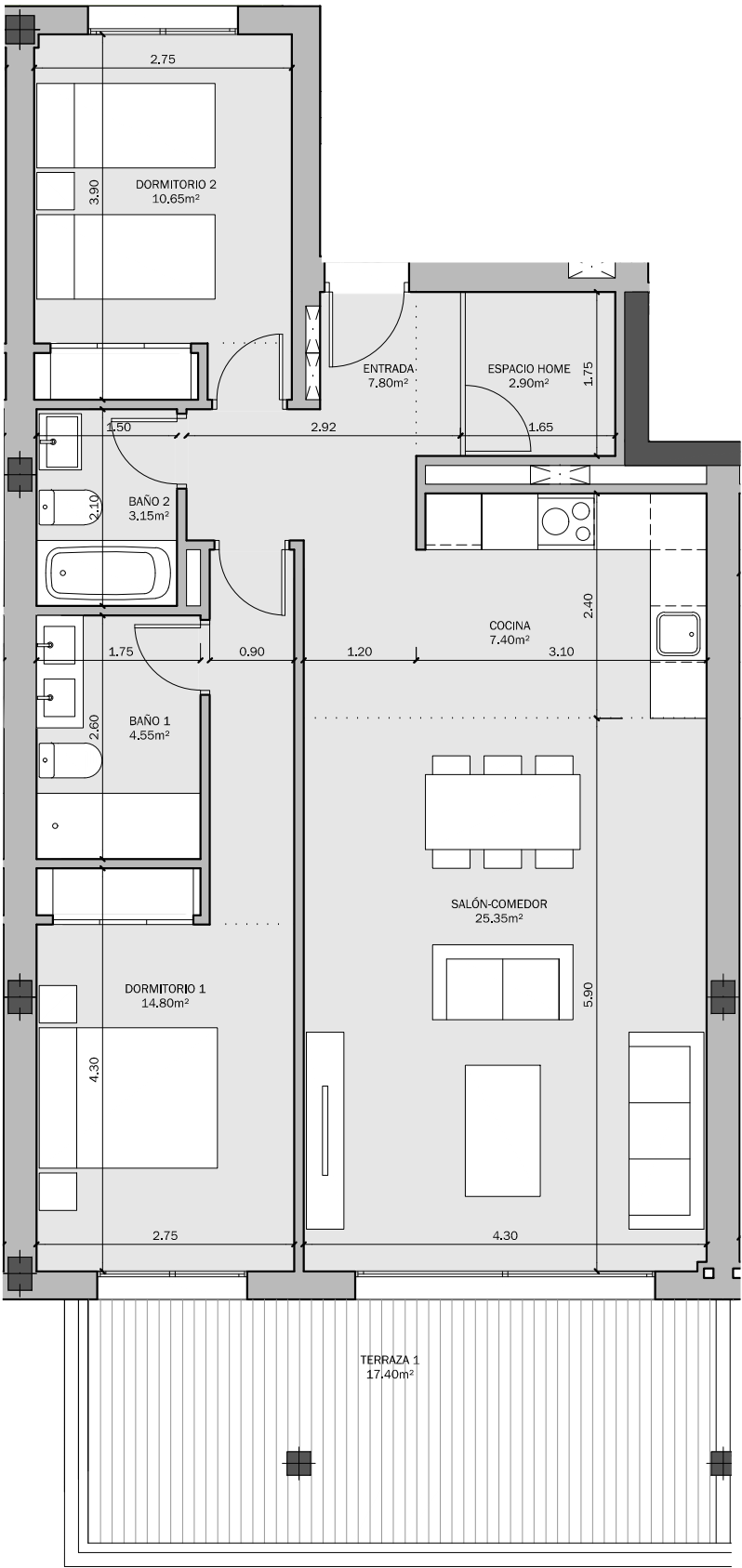
SUPERFICIES SEGÚN PROYECTO

SUPERFICIE ÚTIL INTERIOR:	76.60 m ²
SUPERFICIE ÚTIL EXTERIOR:	17.40 m ²
TOTAL ÚTIL:	94.00 m ²

SUPERFICIE CONSTRUIDA INTERIOR:	88.75 m ²
SUPERFICIE CONSTRUIDA EXTERIOR:	20.00 m ²
TOTAL CONSTRUIDA + PPZC:	104.31 m ²

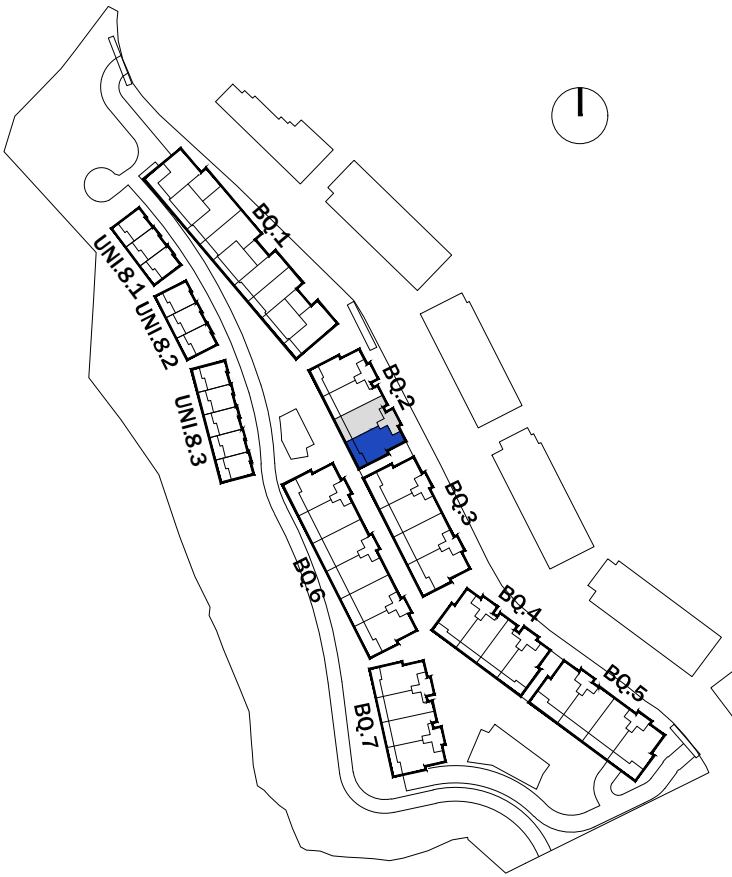
LAS SUPERFICIES INDICADAS A CONTINUACIÓN ESTÁN CALCULADAS CONFORME AL DECRETO 218 / 2005 DE INFORMACIÓN AL CONSUMIDOR EN LA COMPRAVENTA Y ARRENDAMIENTO DE VIVIENDAS DE ANDALUCÍA.

SUPERFICIE ÚTIL TOTAL:	84.26 m ²
SUPERFICIE CONSTRUIDA TOTAL:	97.63 m ²



PARCELA 14 SUP-E9
NORTE DE CANCELADA.
ESTEPONA (MÁLAGA)

VIVIENDA TIPO: 3D 4
PORTAL: 2.2
PLANTA: 2ª
VIVIENDA: A



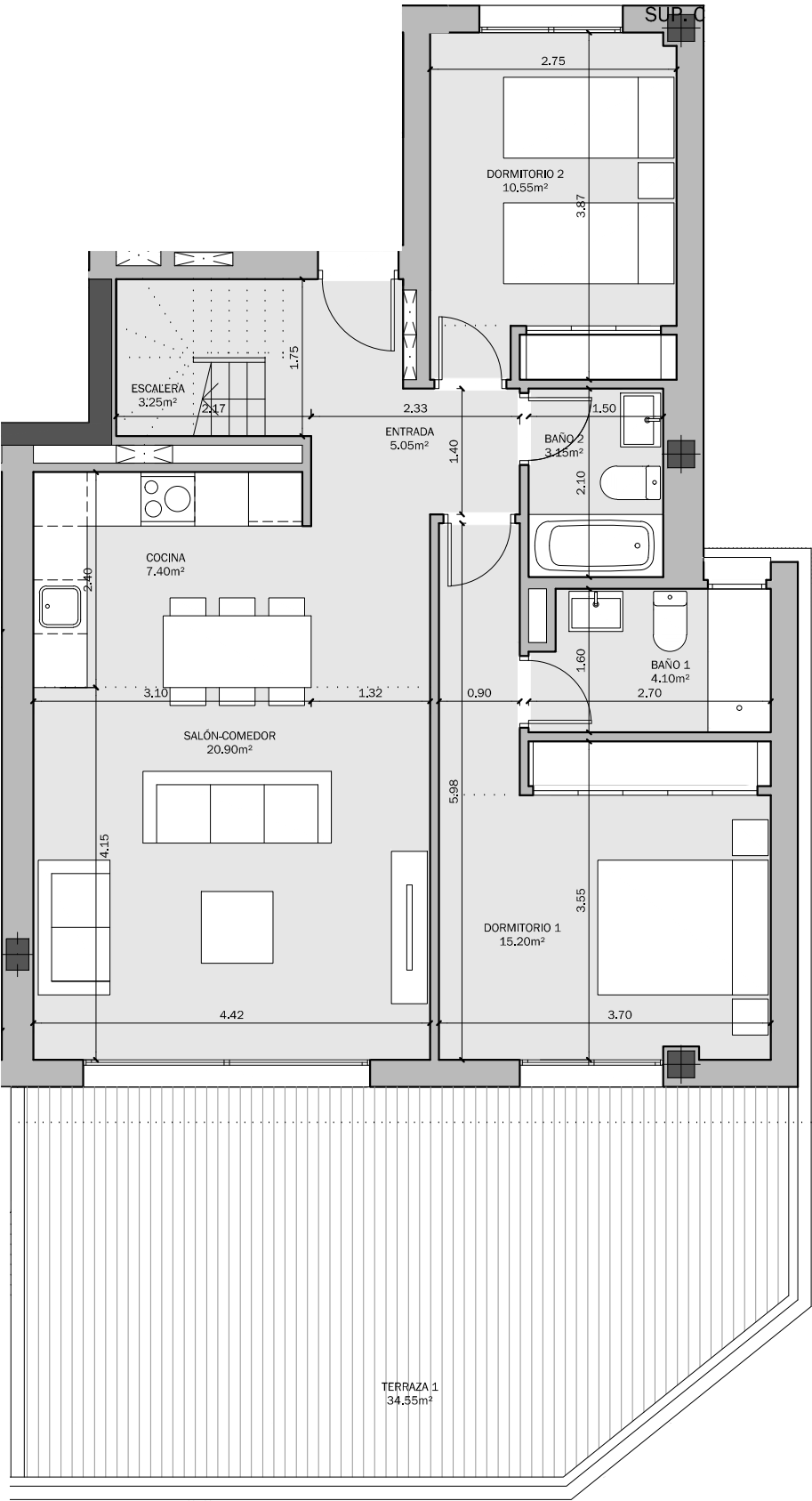
SUPERFICIES SEGÚN PROYECTO

SUPERFICIE ÚTIL INTERIOR:	85.60 m²
SUPERFICIE ÚTIL EXTERIOR:	71.95 m²
TOTAL ÚTIL:	157.55 m²

SUPERFICIE CONSTRUIDA INTERIOR:	109.95 m²
SUPERFICIE CONSTRUIDA EXTERIOR:	75.25 m²
TOTAL CONSTRUIDA + PPZC:	129.22 m²

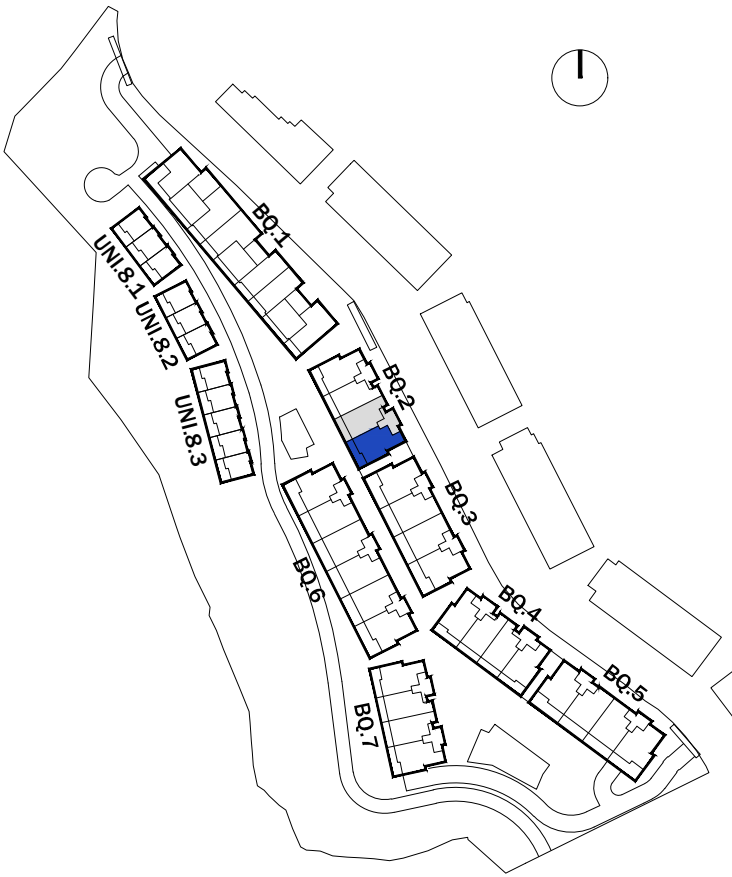
LAS SUPERFICIES INDICADAS A CONTINUACIÓN ESTÁN CALCULADAS CONFORME AL DECRETO 218 / 2005 DE INFORMACIÓN AL CONSUMIDOR EN LA COMPRAVENTA Y ARRENDAMIENTO DE VIVIENDAS DE ANDALUCÍA.

SUPERFICIE ÚTIL TOTAL:	94.16 m²
SUPERFICIE CONSTRUIDA TOTAL:	120.95 m²



PARCELA 14 SUP-E9
NORTE DE CANCELADA.
ESTEPONA (MÁLAGA)

VIVIENDA TIPO: 3D 4
PORTAL: 2.2
PLANTA: ÁTICO
VIVIENDA: A



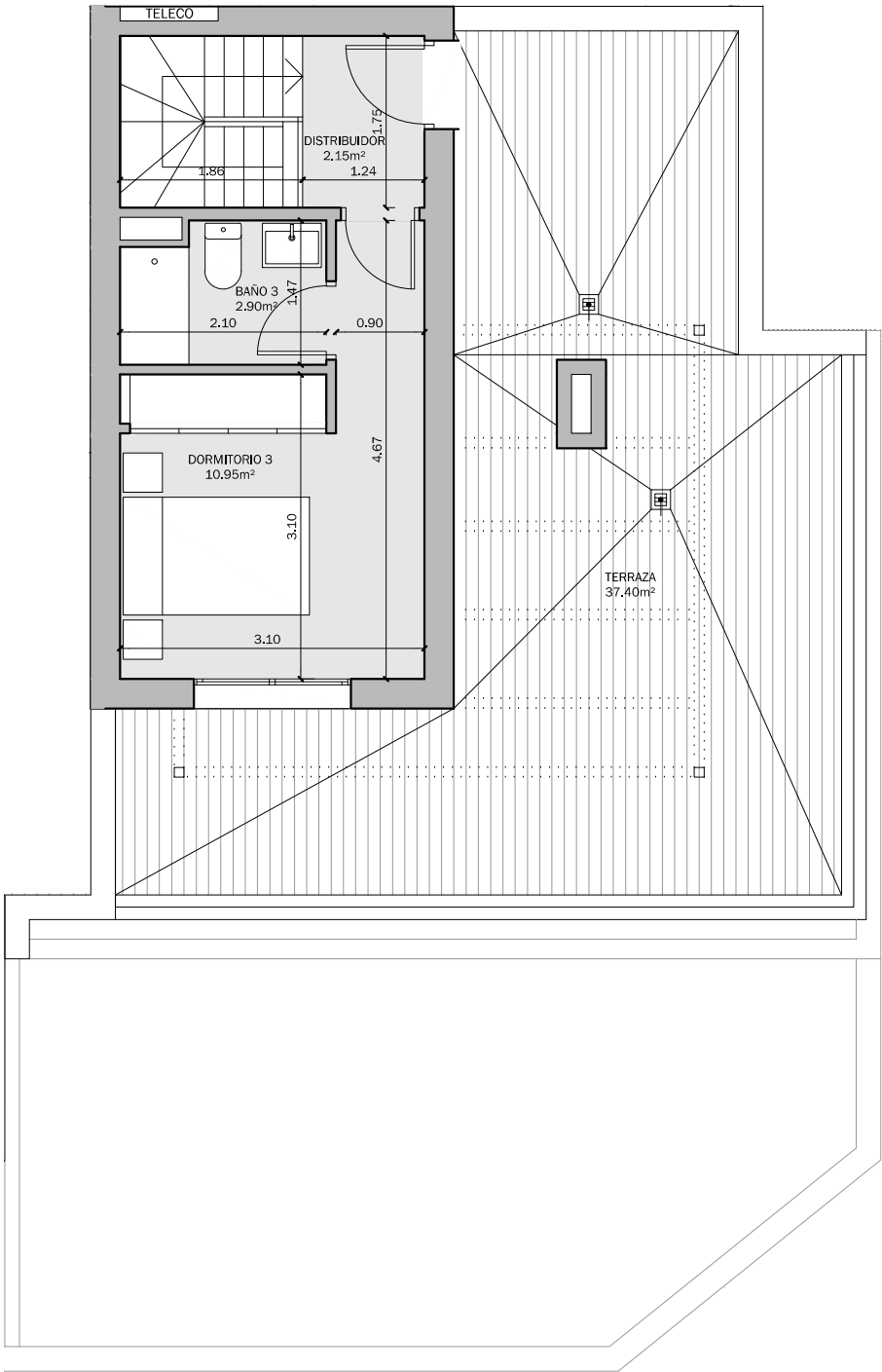
SUPERFICIES SEGÚN PROYECTO

SUPERFICIE ÚTIL INTERIOR:	85.60 m²
SUPERFICIE ÚTIL EXTERIOR:	71.95 m²
TOTAL ÚTIL:	157.55 m²

SUPERFICIE CONSTRUIDA INTERIOR:	109.95 m²
SUPERFICIE CONSTRUIDA EXTERIOR:	75.25 m²
TOTAL CONSTRUIDA + PPZC:	129.22 m²

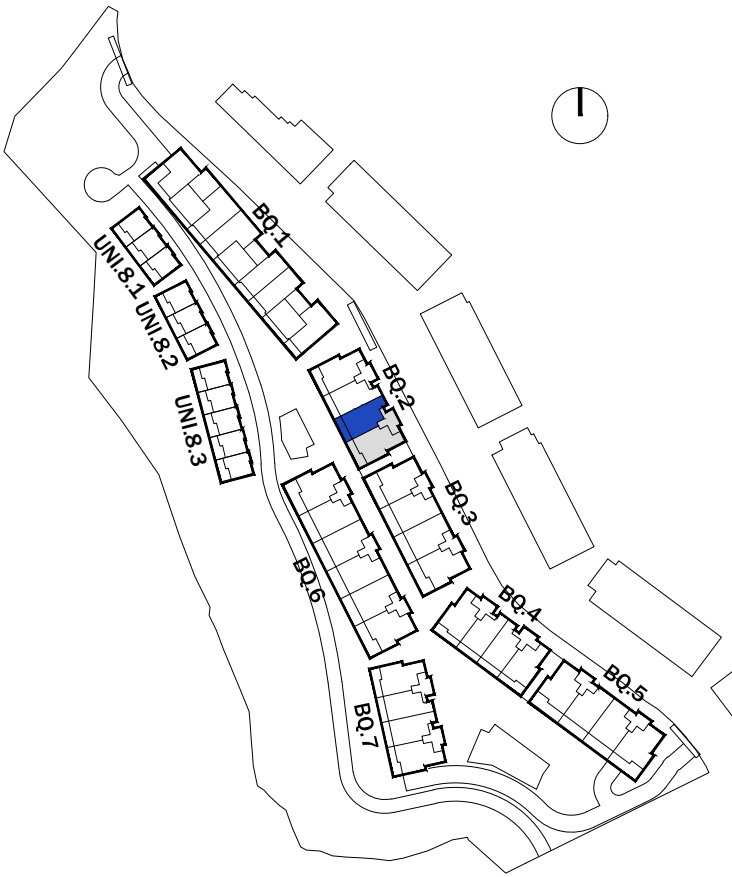
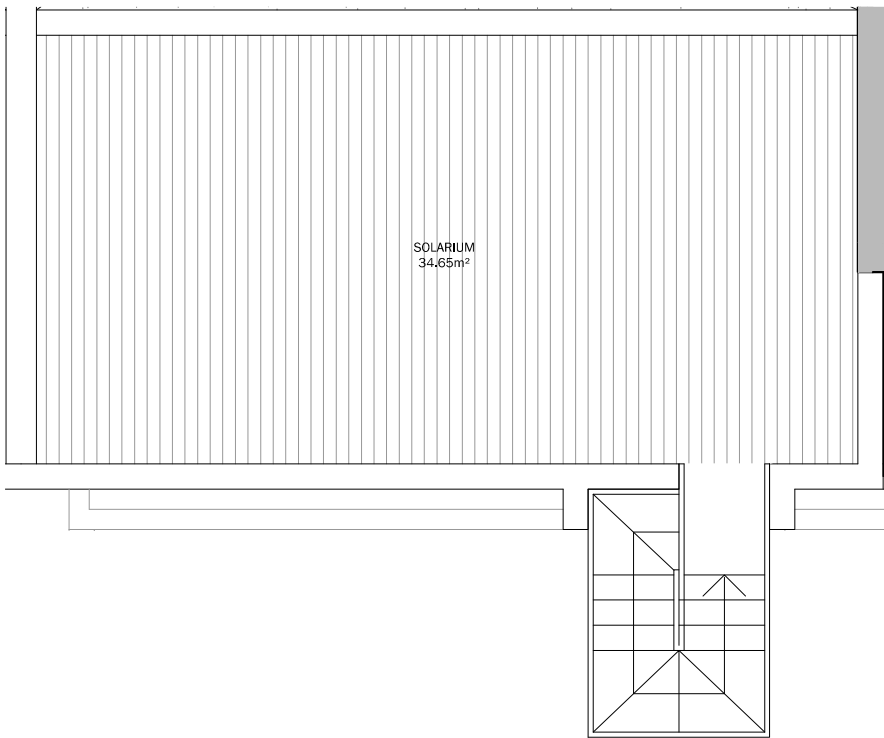
LAS SUPERFICIES INDICADAS A CONTINUACIÓN ESTÁN CALCULADAS CONFORME AL DECRETO 218 / 2005 DE INFORMACIÓN AL CONSUMIDOR EN LA COMPRAVENTA Y ARRENDAMIENTO DE VIVIENDAS DE ANDALUCÍA.

SUPERFICIE ÚTIL TOTAL:	94.16 m²
SUPERFICIE CONSTRUIDA TOTAL:	120.95 m²



PARCELA 14 SUP-E9
NORTE DE CANCELADA.
ESTEPONA (MÁLAGA)

VIVIENDA TIPO: 2D 3
PORTAL: 2.2
PLANTA: 2ª
VIVIENDA: B



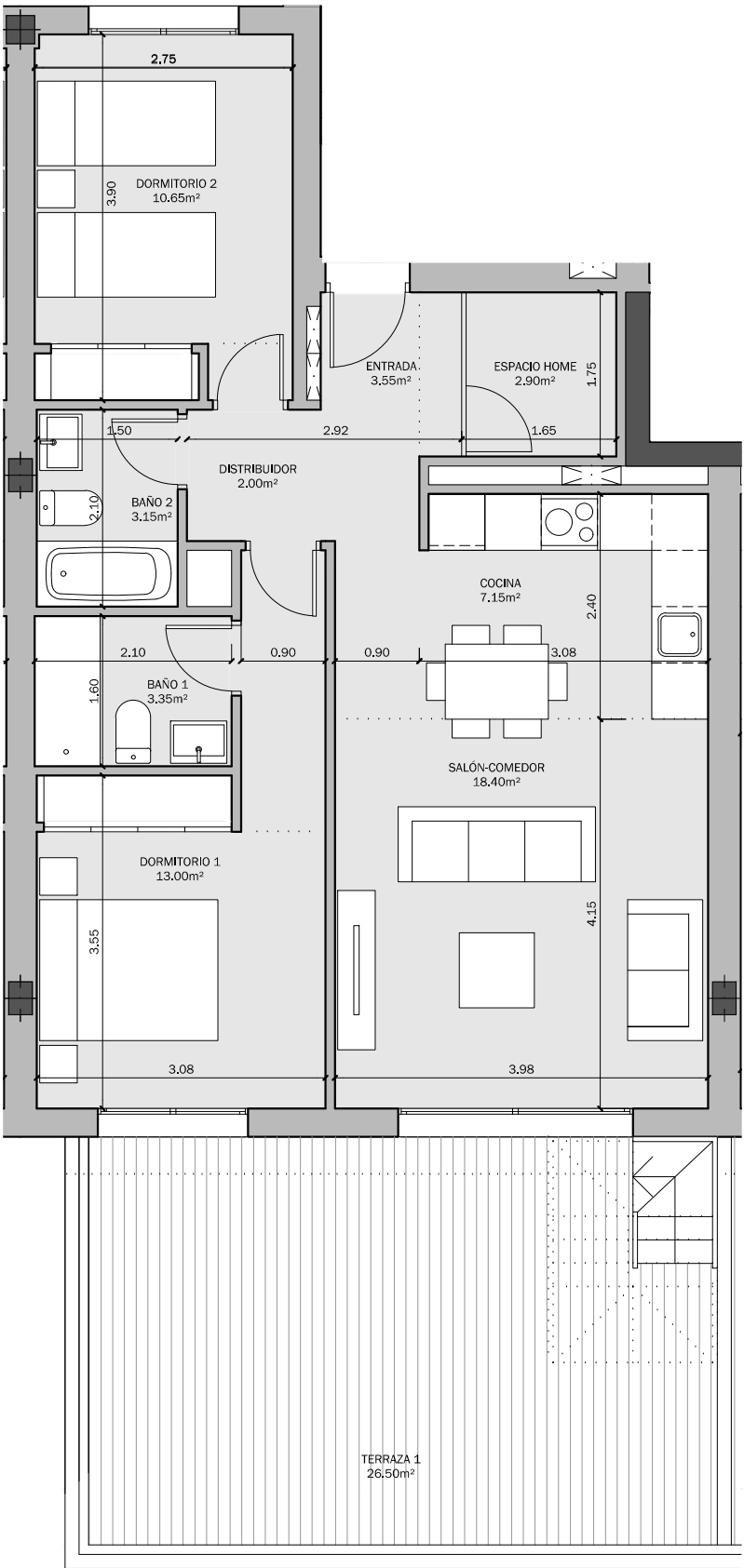
SUPERFICIES SEGÚN PROYECTO

SUPERFICIE ÚTIL INTERIOR:	64.15 m²
SUPERFICIE ÚTIL EXTERIOR:	59.45 m²
TOTAL ÚTIL:	123.60 m²

SUPERFICIE CONSTRUIDA INTERIOR:	75.60 m²
SUPERFICIE CONSTRUIDA EXTERIOR:	32.30 m²
TOTAL CONSTRUIDA + PPZC:	88.85 m²

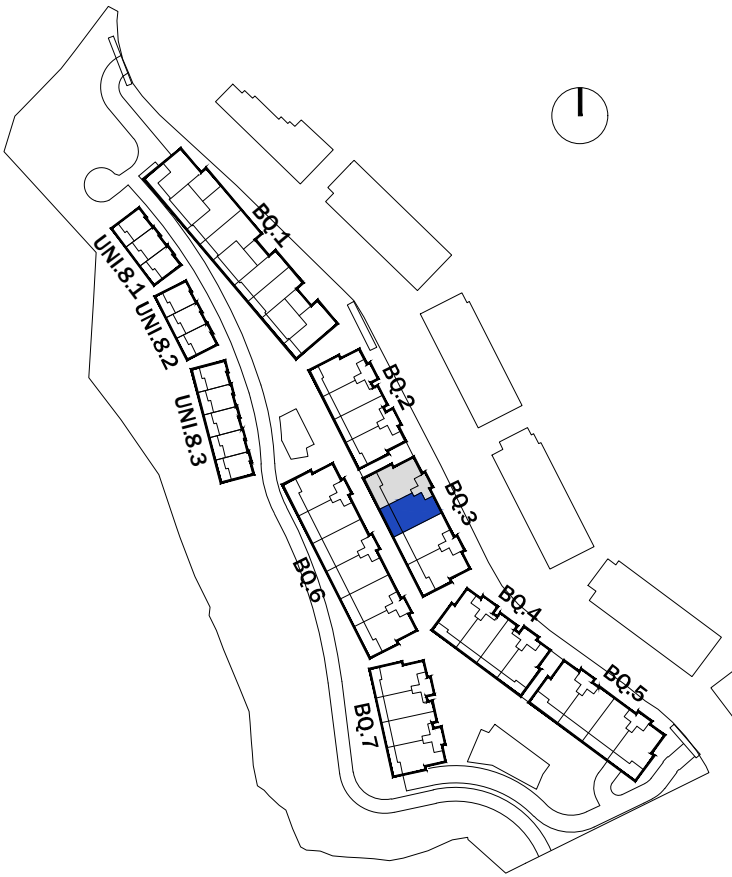
LAS SUPERFICIES INDICADAS A CONTINUACIÓN ESTÁN CALCULADAS CONFORME AL DECRETO 218 / 2005 DE INFORMACIÓN AL CONSUMIDOR EN LA COMPRAVENTA Y ARRENDAMIENTO DE VIVIENDAS DE ANDALUCÍA.

SUPERFICIE ÚTIL TOTAL:	70.57 m²
SUPERFICIE CONSTRUIDA TOTAL:	83.16 m²



PARCELA 14 SUP-E9
NORTE DE CANCELADA.
ESTEPONA (MÁLAGA)

VIVIENDA TIPO: 3D 1
PORTAL: 3.1
PLANTA: BAJA
VIVIENDA: A



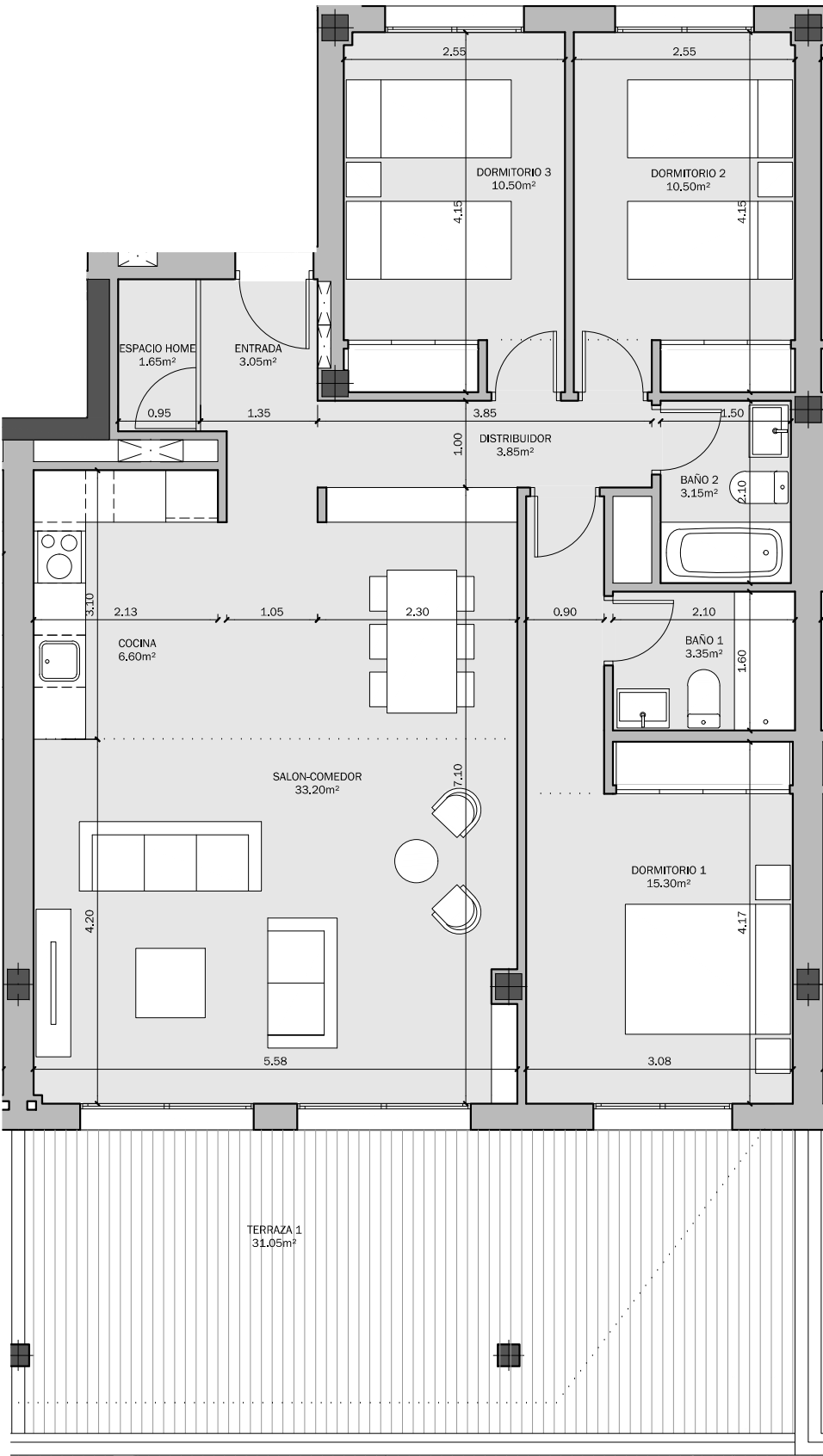
SUPERFICIES SEGÚN PROYECTO

SUPERFICIE ÚTIL INTERIOR:	91.15 m ²
SUPERFICIE ÚTIL EXTERIOR:	31.05 m ²
TOTAL ÚTIL:	122.20 m ²

SUPERFICIE CONSTRUIDA INTERIOR:	105.20 m ²
SUPERFICIE CONSTRUIDA EXTERIOR:	34.10 m ²
TOTAL CONSTRUIDA + PPZC:	123.64 m ²

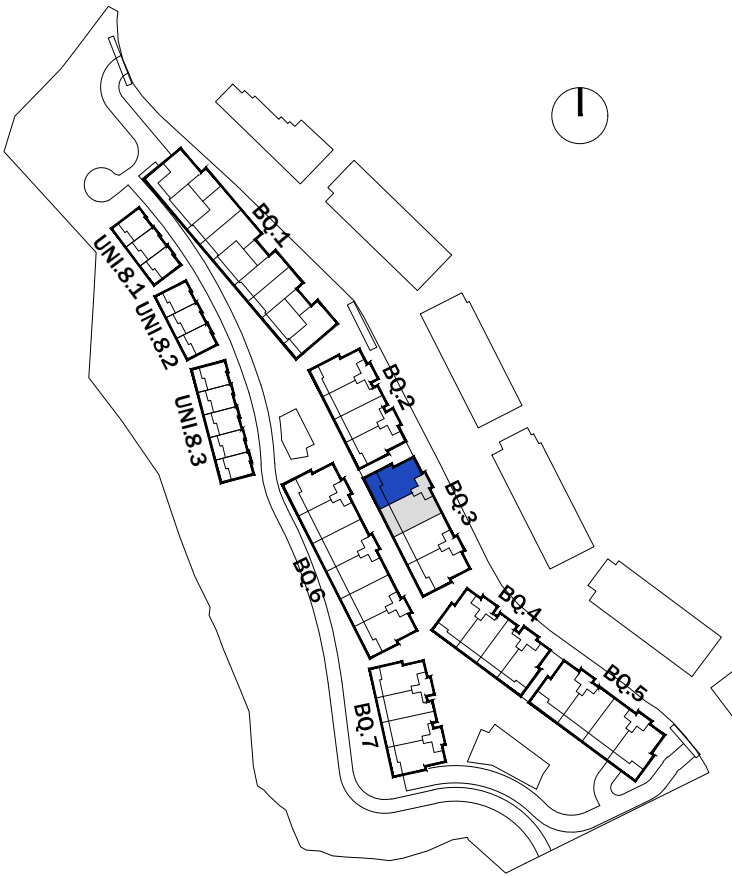
LAS SUPERFICIES INDICADAS A CONTINUACIÓN ESTÁN CALCULADAS CONFORME AL DECRETO 218 / 2005 DE INFORMACIÓN AL CONSUMIDOR EN LA COMPRAVENTA Y ARRENDAMIENTO DE VIVIENDAS DE ANDALUCÍA.

SUPERFICIE ÚTIL TOTAL:	100.27 m ²
SUPERFICIE CONSTRUIDA TOTAL:	115.72 m ²



PARCELA 14 SUP-E9
NORTE DE CANCELADA.
ESTEPONA (MÁLAGA)

VIVIENDA TIPO: 3D 2.2
PORTAL: 3.1
PLANTA: BAJA
VIVIENDA: B



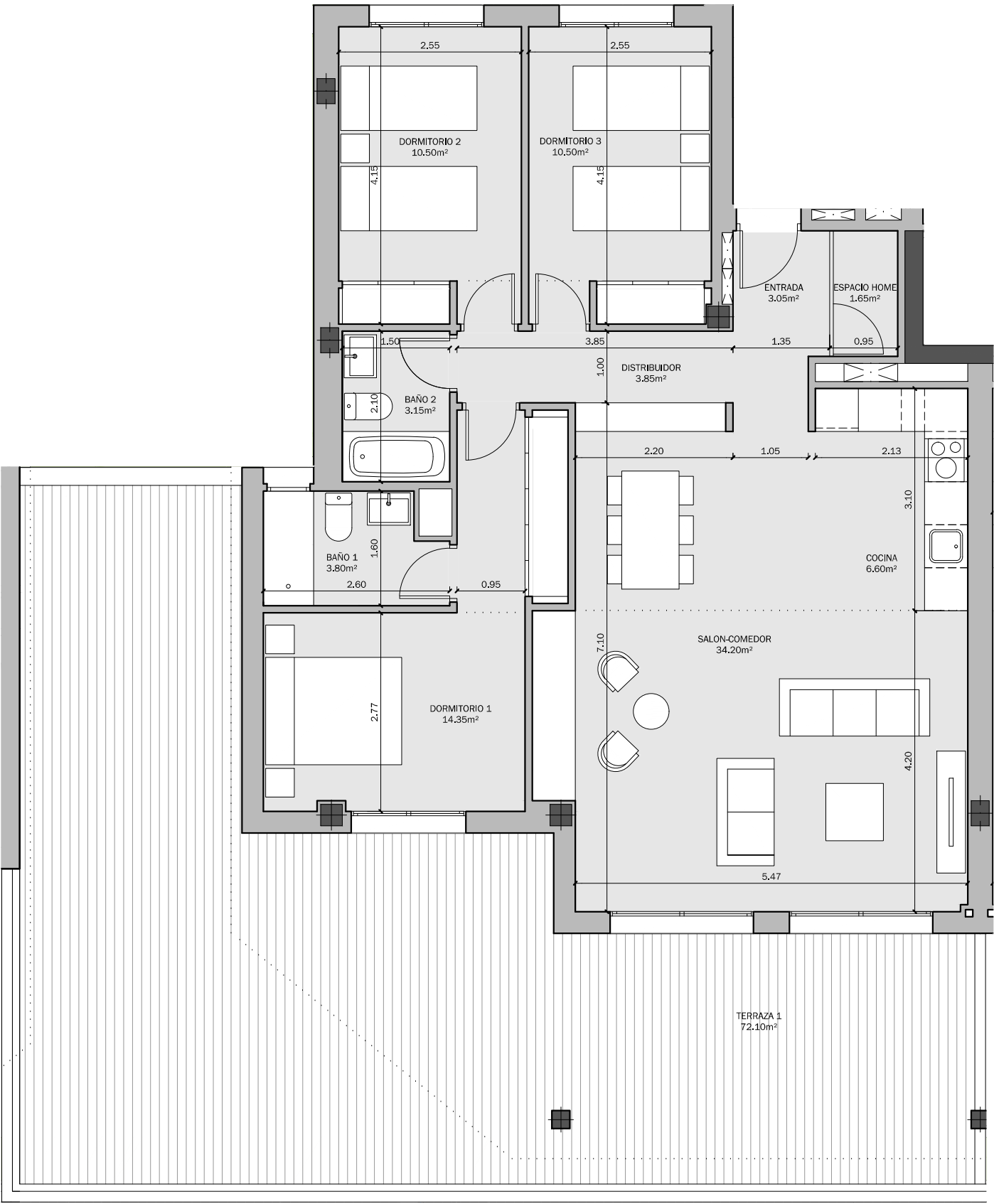
SUPERFICIES SEGÚN PROYECTO

SUPERFICIE ÚTIL INTERIOR:	91.65 m ²
SUPERFICIE ÚTIL EXTERIOR:	72.10 m ²
TOTAL ÚTIL:	163.75 m ²

SUPERFICIE CONSTRUIDA INTERIOR:	108.20 m ²
SUPERFICIE CONSTRUIDA EXTERIOR:	77.05 m ²
TOTAL CONSTRUIDA + PPZC:	127.17 m ²

LAS SUPERFICIES INDICADAS A CONTINUACIÓN ESTÁN CALCULADAS CONFORME AL DECRETO 218 / 2005 DE INFORMACIÓN AL CONSUMIDOR EN LA COMPRAVENTA Y ARRENDAMIENTO DE VIVIENDAS DE ANDALUCÍA.

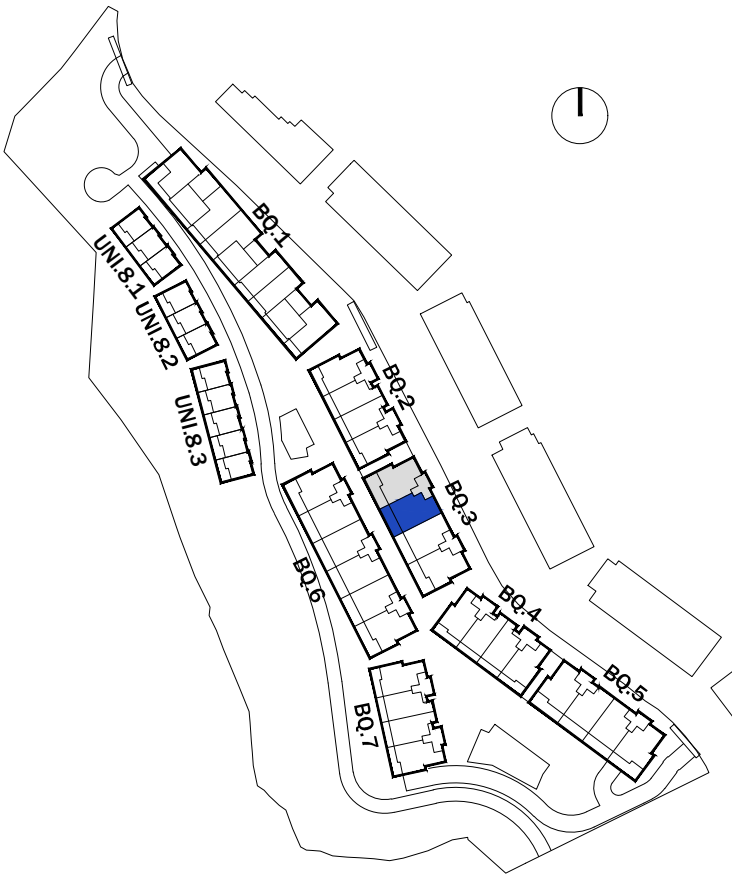
SUPERFICIE ÚTIL TOTAL:	100.82 m ²
SUPERFICIE CONSTRUIDA TOTAL:	119.02 m ²



EL PRESENTE DOCUMENTO ES DE CARÁCTER INFORMATIVO Y PODRÁ EXPERIMENTAR VARIACIONES POR EXIGENCIAS TÉCNICAS DEL PROYECTO.
TODO EL MOBILIARIO, INCLUIDO EL DE LA COCINA, ES MERAMENTE INFORMATIVO. LOS GIROS DE LAS PUERTAS Y LA DISTRIBUCIÓN DE APARATOS SANITARIOS NO SON VINCULANTES.
LAS SUPERFICIES AQUÍ EXPRESADAS SON APROXIMADAS, PUDIENDO EXPERIMENTAR MODIFICACIONES POR RAZONES DE ÍNDOLE TÉCNICA EN EL DESARROLLO DE LA EJECUCIÓN DE LAS OBRAS.

PARCELA 14 SUP-E9
NORTE DE CANCELADA.
ESTEPONA (MÁLAGA)

VIVIENDA TIPO: 3D 1
PORTAL: 3.1
PLANTA: 1ª
VIVIENDA: A



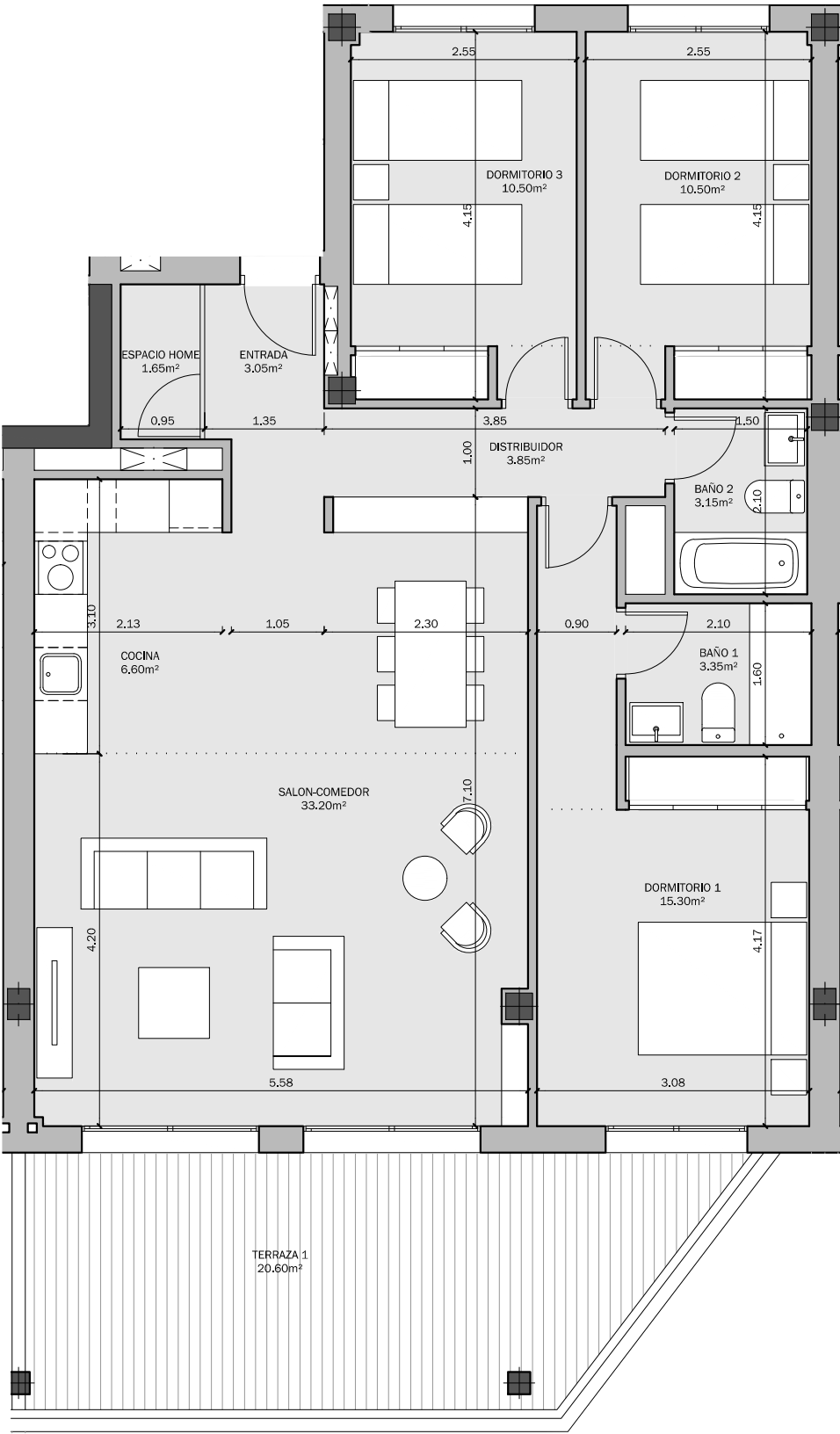
SUPERFICIES SEGÚN PROYECTO

SUPERFICIE ÚTIL INTERIOR:	91.15 m²
SUPERFICIE ÚTIL EXTERIOR:	20.60 m²
TOTAL ÚTIL:	111.75 m²

SUPERFICIE CONSTRUIDA INTERIOR:	105.20 m²
SUPERFICIE CONSTRUIDA EXTERIOR:	23.30 m²
TOTAL CONSTRUIDA + PPZC:	123.64 m²

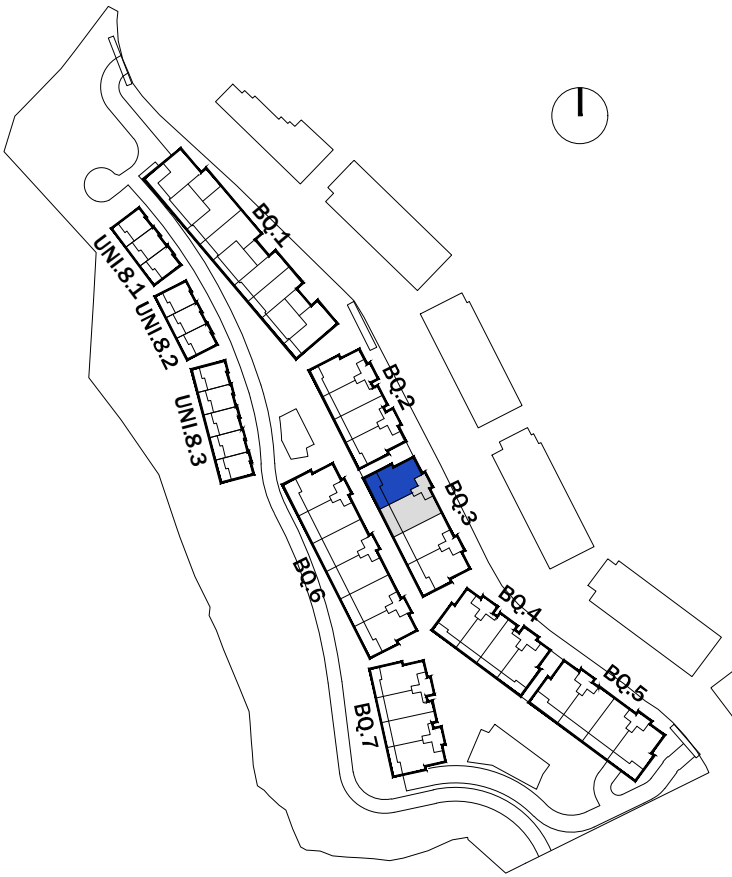
LAS SUPERFICIES INDICADAS A CONTINUACIÓN ESTÁN CALCULADAS CONFORME AL DECRETO 218 / 2005 DE INFORMACIÓN AL CONSUMIDOR EN LA COMPRAVENTA Y ARRENDAMIENTO DE VIVIENDAS DE ANDALUCÍA.

SUPERFICIE ÚTIL TOTAL:	100.27 m²
SUPERFICIE CONSTRUIDA TOTAL:	115.72 m²



PARCELA 14 SUP-E9
NORTE DE CANCELADA.
ESTEPONA (MÁLAGA)

VIVIENDA TIPO: 3D 2.2
PORTAL: 3.1
PLANTA: 1ª
VIVIENDA: B



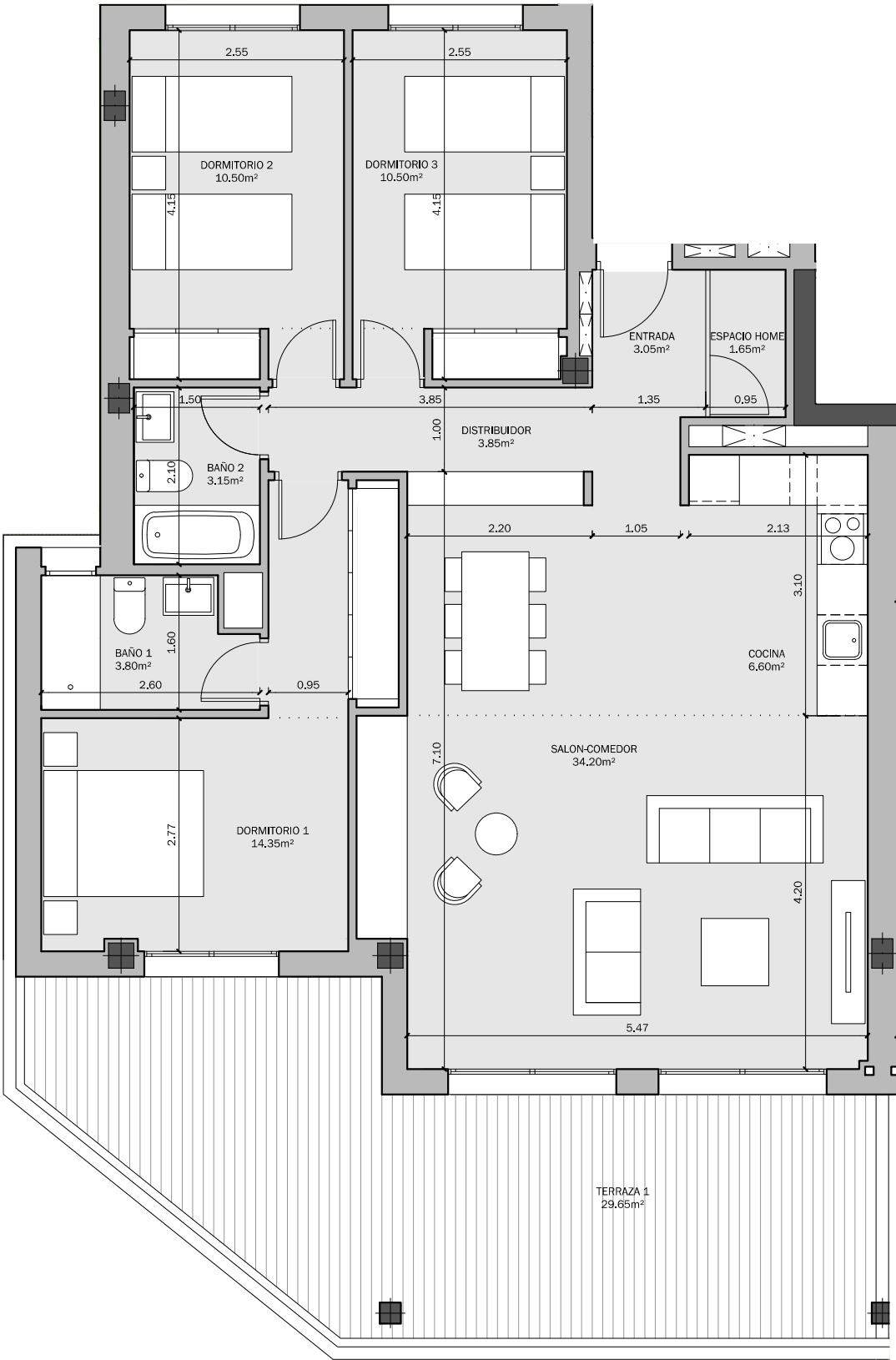
SUPERFICIES SEGÚN PROYECTO

SUPERFICIE ÚTIL INTERIOR:	91.65 m²
SUPERFICIE ÚTIL EXTERIOR:	29.65 m²
TOTAL ÚTIL:	121.30 m²

SUPERFICIE CONSTRUIDA INTERIOR:	108.20 m²
SUPERFICIE CONSTRUIDA EXTERIOR:	33.05 m²
TOTAL CONSTRUIDA + PPZC:	127.17 m²

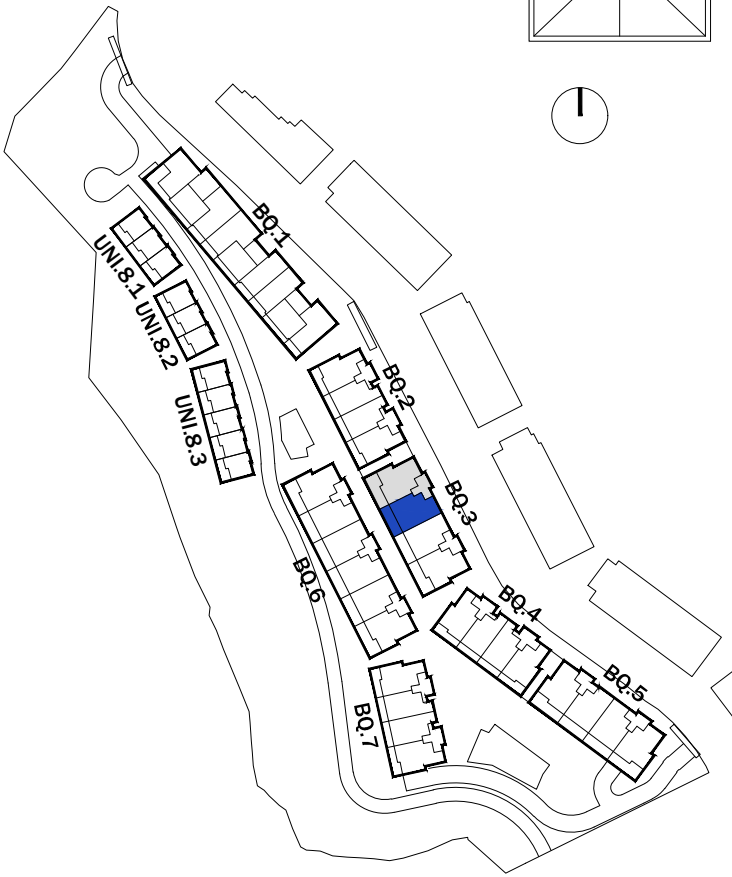
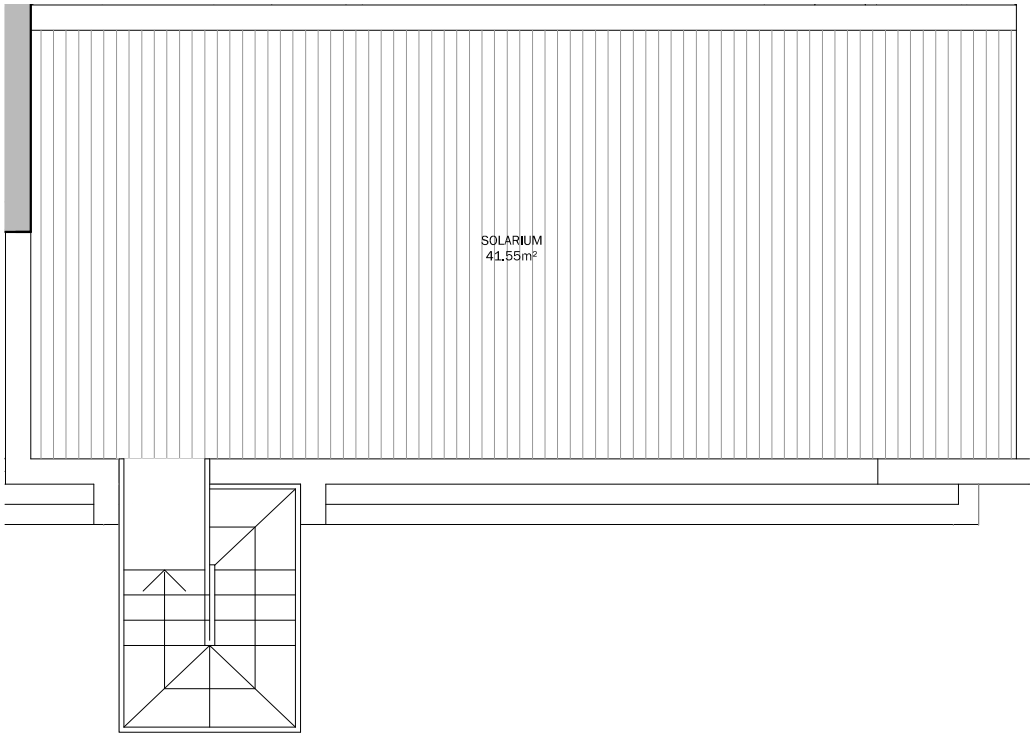
LAS SUPERFICIES INDICADAS A CONTINUACIÓN ESTÁN CALCULADAS CONFORME AL DECRETO 218 / 2005 DE INFORMACIÓN AL CONSUMIDOR EN LA COMPRAVENTA Y ARRENDAMIENTO DE VIVIENDAS DE ANDALUCÍA.

SUPERFICIE ÚTIL TOTAL:	100.82 m²
SUPERFICIE CONSTRUIDA TOTAL:	119.02 m²



PARCELA 14 SUP-E9
NORTE DE CANCELADA.
ESTEPONA (MÁLAGA)

VIVIENDA TIPO: 3D 3
PORTAL: 3.1
PLANTA: 2ª
VIVIENDA: A



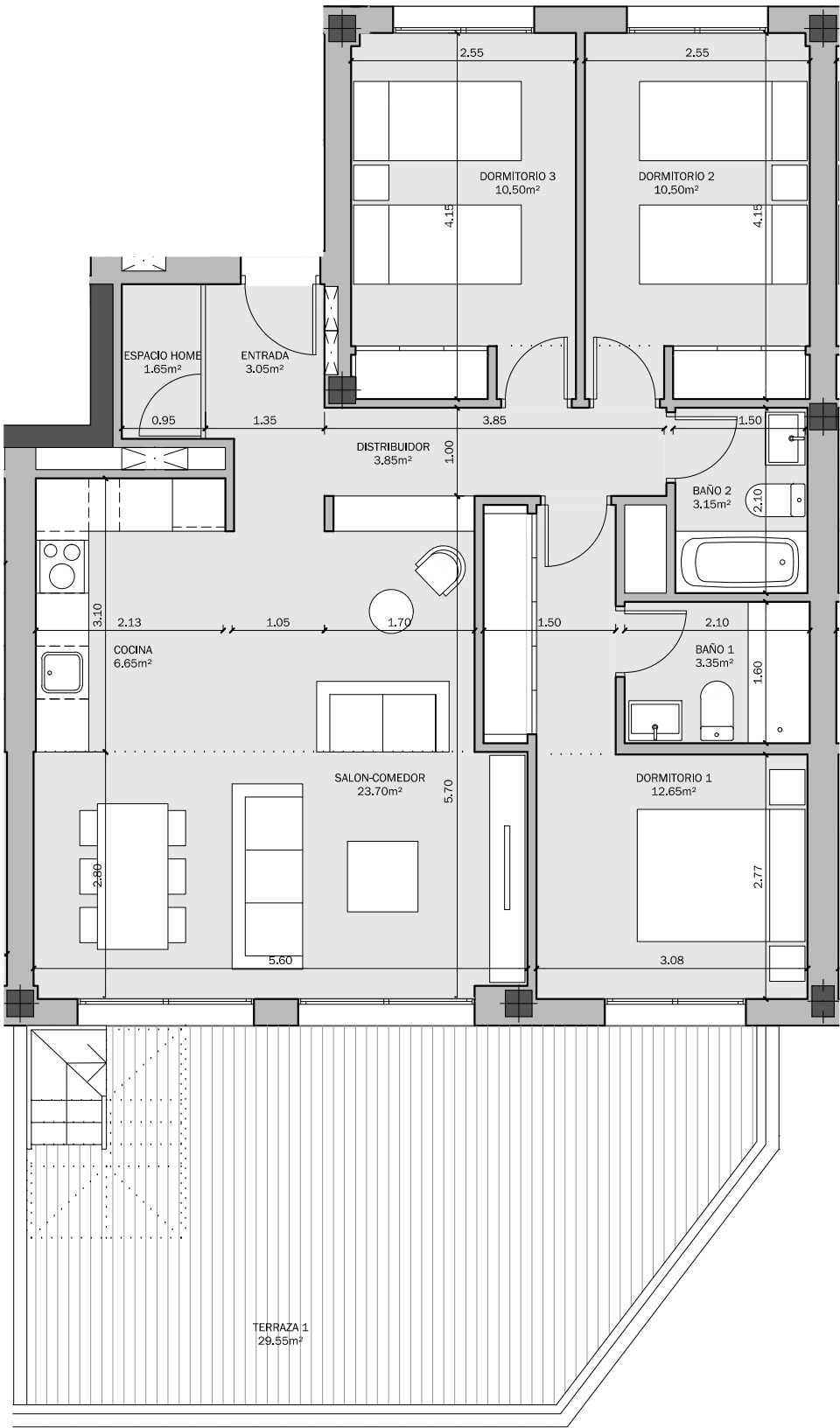
SUPERFICIES SEGÚN PROYECTO

SUPERFICIE ÚTIL INTERIOR:	79.05 m²
SUPERFICIE ÚTIL EXTERIOR:	71.10 m²
TOTAL ÚTIL:	150.15 m²

SUPERFICIE CONSTRUIDA INTERIOR:	92.45 m²
SUPERFICIE CONSTRUIDA EXTERIOR:	35.35 m²
TOTAL CONSTRUIDA + PPZC:	108.66 m²

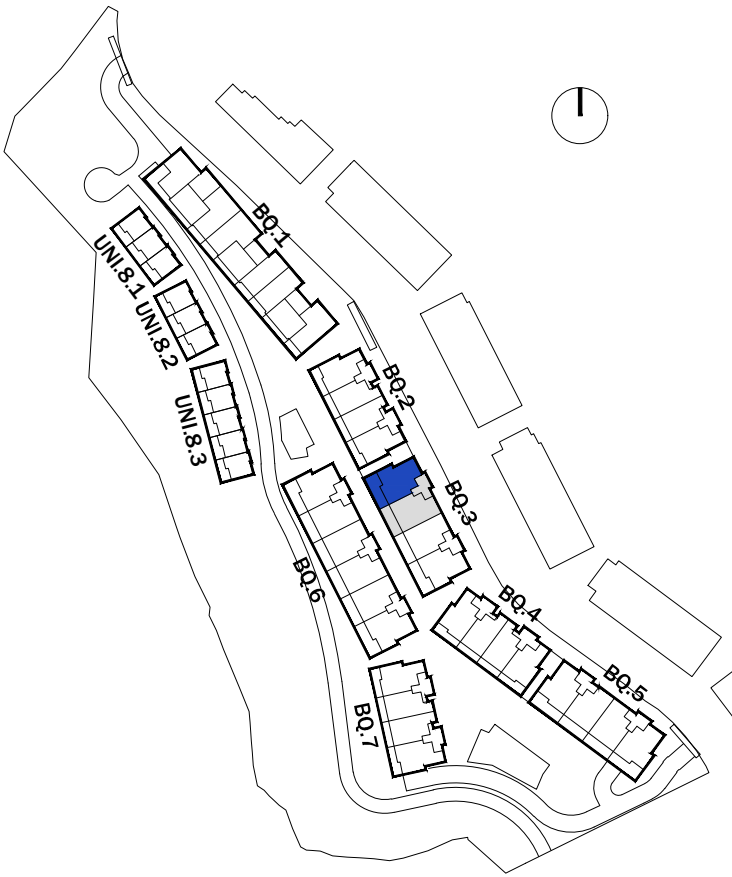
LAS SUPERFICIES INDICADAS A CONTINUACIÓN ESTÁN CALCULADAS CONFORME AL DECRETO 218 / 2005 DE INFORMACIÓN AL CONSUMIDOR EN LA COMPRAVENTA Y ARRENDAMIENTO DE VIVIENDAS DE ANDALUCÍA.

SUPERFICIE ÚTIL TOTAL:	86.96 m²
SUPERFICIE CONSTRUIDA TOTAL:	101.70 m²



PARCELA 14 SUP-E9
NORTE DE CANCELADA.
ESTEPONA (MÁLAGA)

VIVIENDA TIPO: 3D 7
PORTAL: 3.1
PLANTA: 2ª
VIVIENDA: B



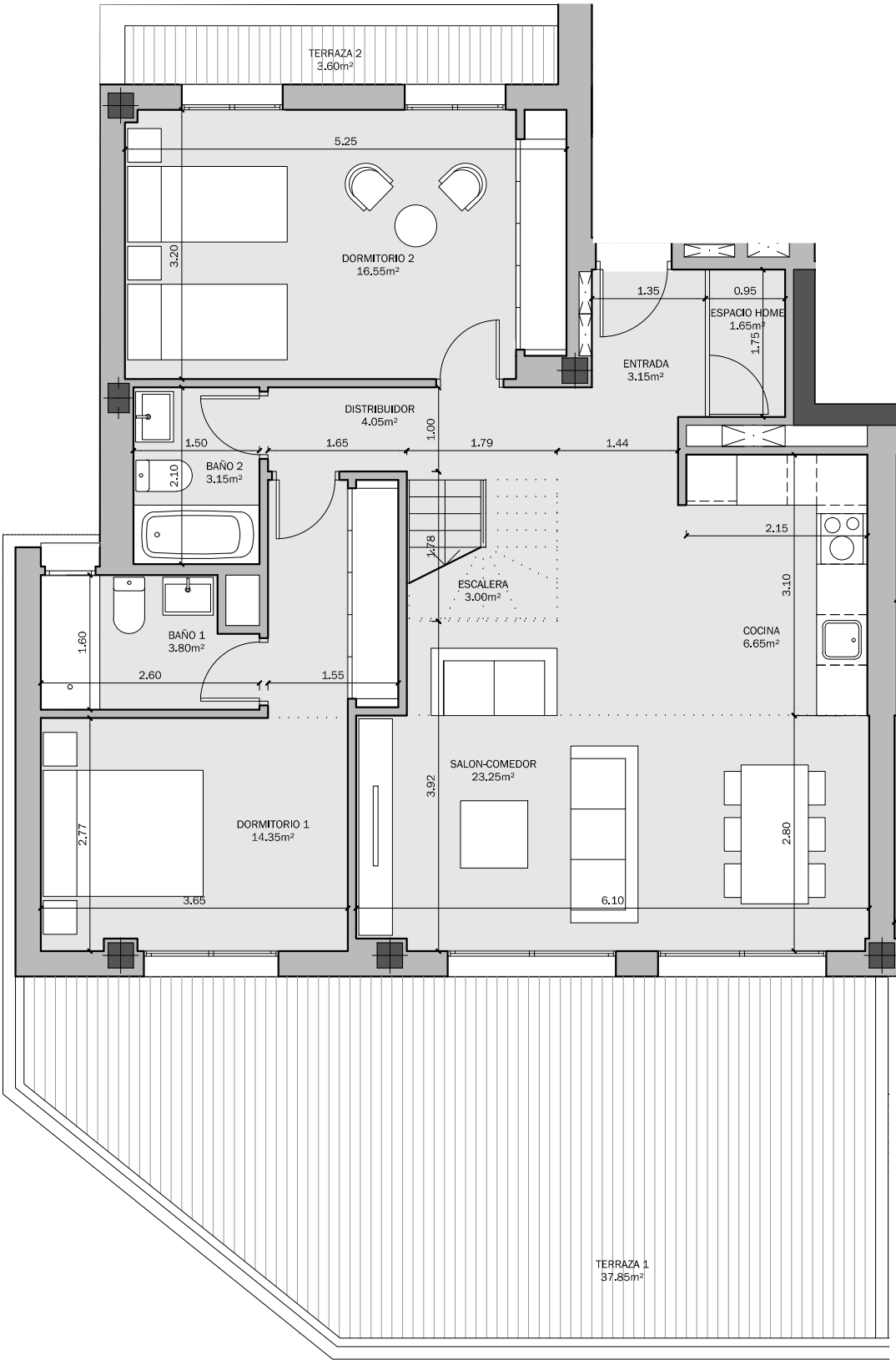
SUPERFICIES SEGÚN PROYECTO

SUPERFICIE ÚTIL INTERIOR:	98.30 m²
SUPERFICIE ÚTIL EXTERIOR:	84.80 m²
TOTAL ÚTIL:	183.10 m²

SUPERFICIE CONSTRUIDA INTERIOR:	123.65 m²
SUPERFICIE CONSTRUIDA EXTERIOR:	96.40 m²
TOTAL CONSTRUIDA + PPZC:	145.33 m²

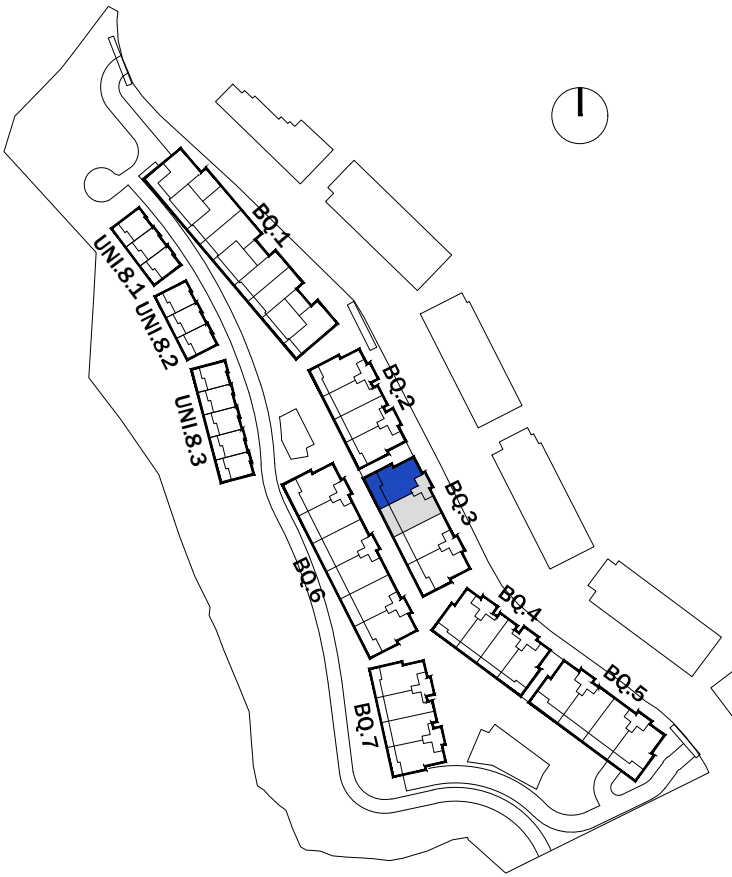
LAS SUPERFICIES INDICADAS A CONTINUACIÓN ESTÁN CALCULADAS CONFORME AL DECRETO 218 / 2005 DE INFORMACIÓN AL CONSUMIDOR EN LA COMPRAVENTA Y ARRENDAMIENTO DE VIVIENDAS DE ANDALUCÍA.

SUPERFICIE ÚTIL TOTAL:	108.13 m²
SUPERFICIE CONSTRUIDA TOTAL:	136.02 m²



PARCELA 14 SUP-E9
NORTE DE CANCELADA.
ESTEPONA (MÁLAGA)

VIVIENDA TIPO: 3D 7
PORTAL: 3.1
PLANTA: ÁTICO
VIVIENDA: B



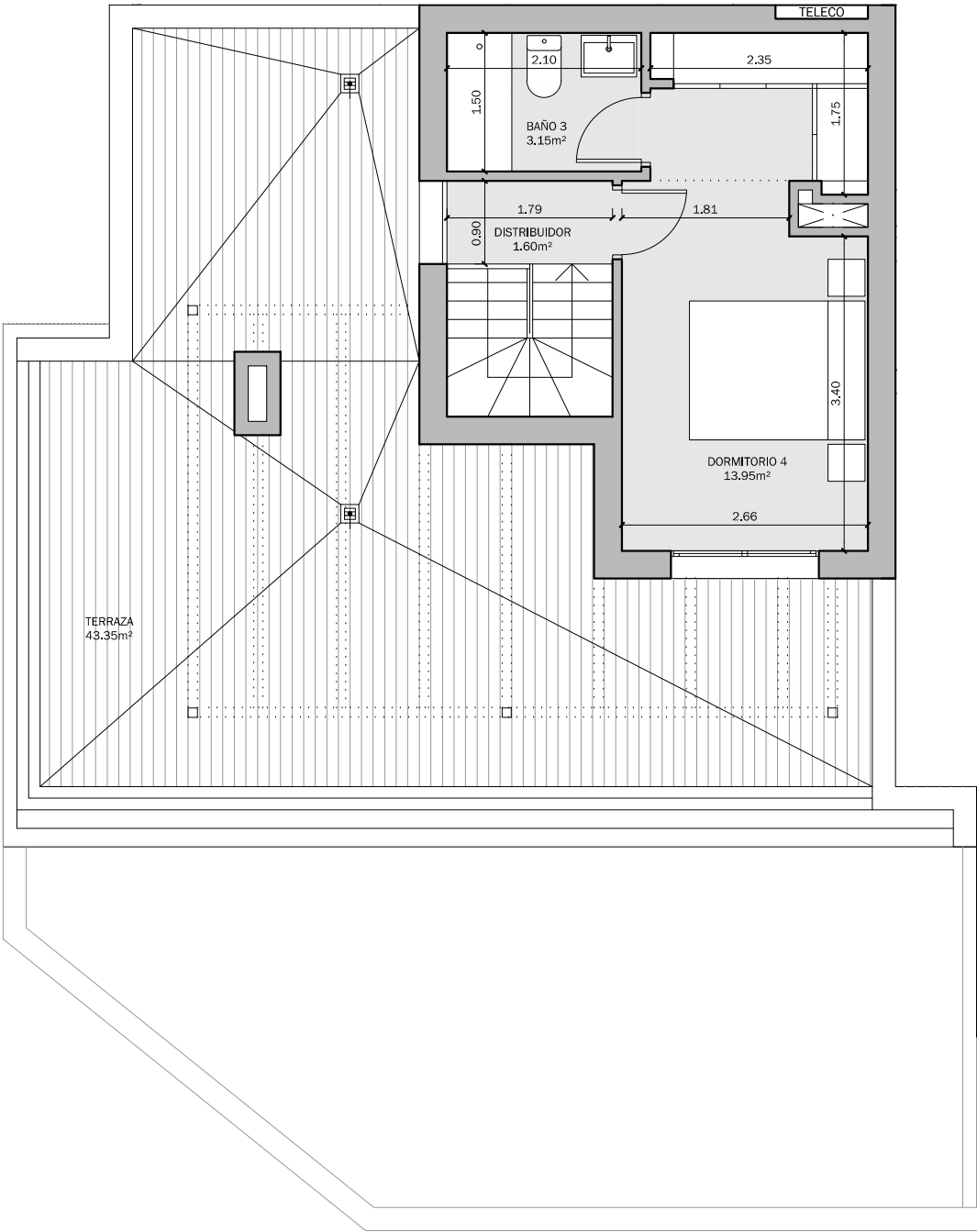
SUPERFICIES SEGÚN PROYECTO

SUPERFICIE ÚTIL INTERIOR:	98.30 m ²
SUPERFICIE ÚTIL EXTERIOR:	84.80 m ²
TOTAL ÚTIL:	183.10 m ²

SUPERFICIE CONSTRUIDA INTERIOR:	123.65 m ²
SUPERFICIE CONSTRUIDA EXTERIOR:	96.40 m ²
TOTAL CONSTRUIDA + PPZC:	145.33 m ²

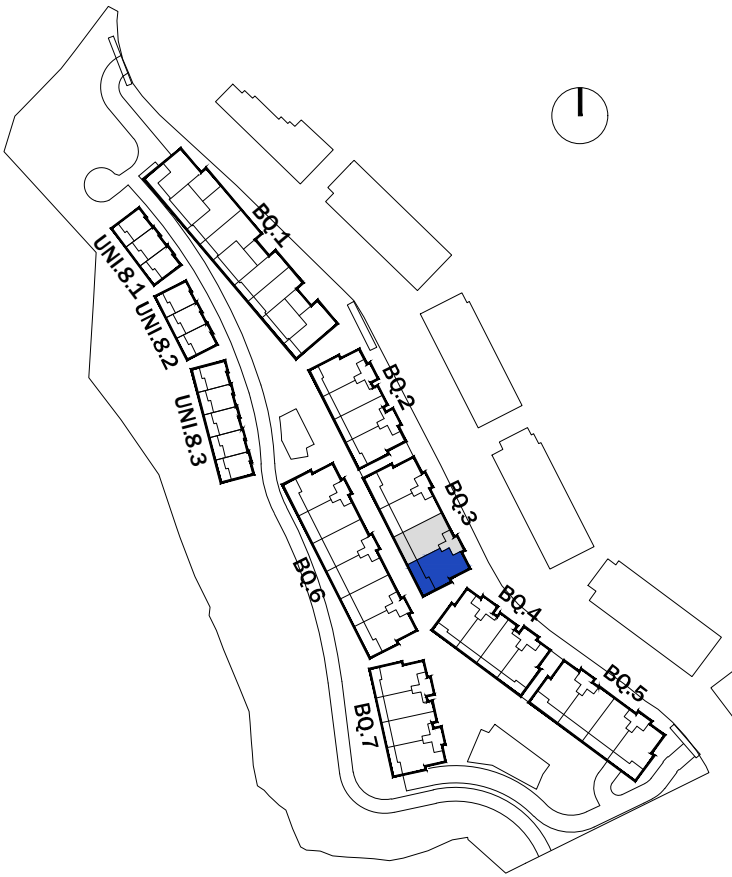
LAS SUPERFICIES INDICADAS A CONTINUACIÓN ESTÁN CALCULADAS CONFORME AL DECRETO 218 / 2005 DE INFORMACIÓN AL CONSUMIDOR EN LA COMPRAVENTA Y ARRENDAMIENTO DE VIVIENDAS DE ANDALUCÍA.

SUPERFICIE ÚTIL TOTAL:	108.13 m ²
SUPERFICIE CONSTRUIDA TOTAL:	136.02 m ²



PARCELA 14 SUP-E9
NORTE DE CANCELADA.
ESTEPONA (MÁLAGA)

VIVIENDA TIPO: 3D 2.2
PORTAL: 3.2
PLANTA: BAJA
VIVIENDA: A



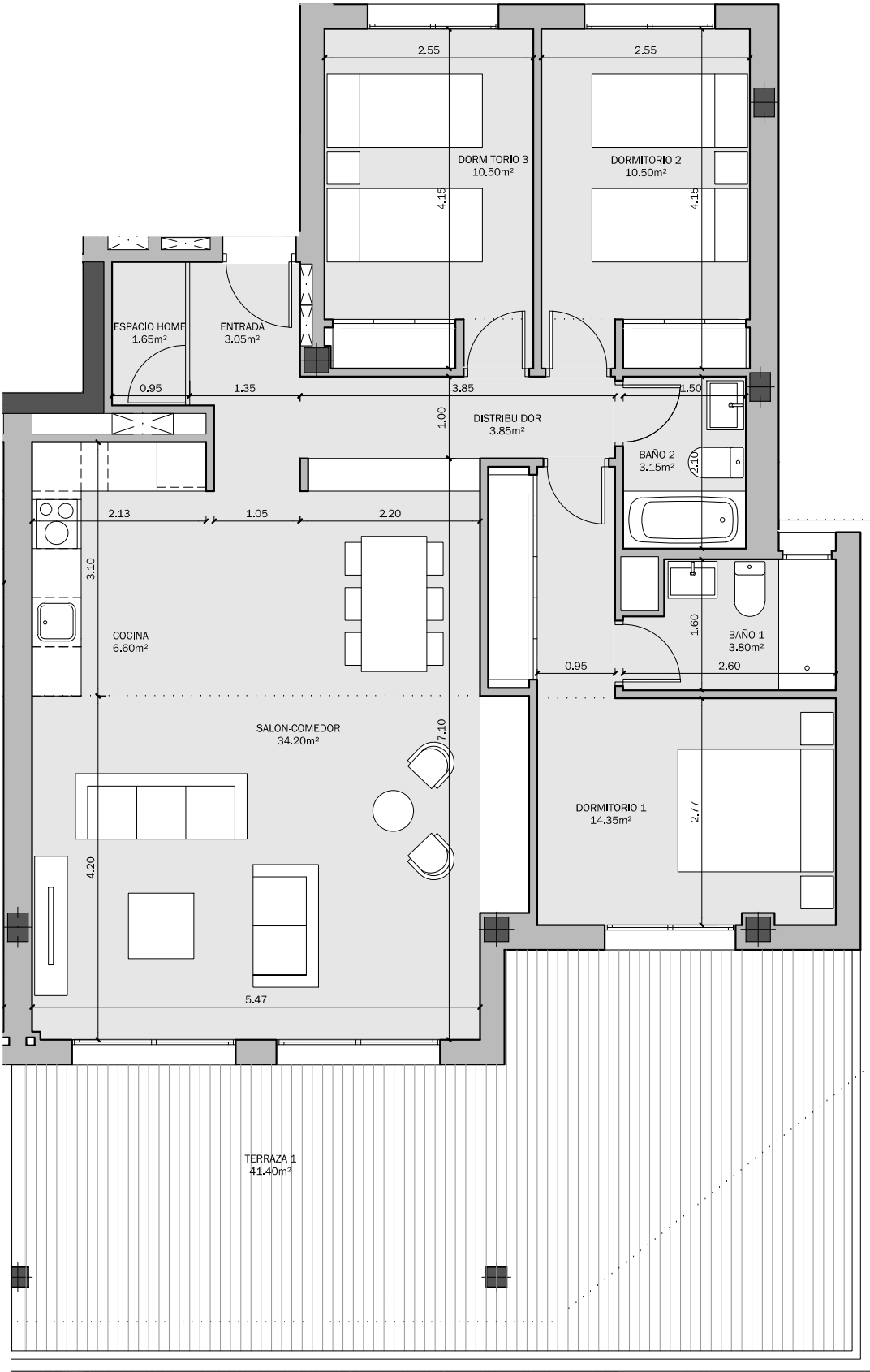
SUPERFICIES SEGÚN PROYECTO

SUPERFICIE ÚTIL INTERIOR:	91.65 m ²
SUPERFICIE ÚTIL EXTERIOR:	41.40 m ²
TOTAL ÚTIL:	133.05 m ²

SUPERFICIE CONSTRUIDA INTERIOR:	108.20 m ²
SUPERFICIE CONSTRUIDA EXTERIOR:	45.50 m ²
TOTAL CONSTRUIDA + PPZC:	127.17 m ²

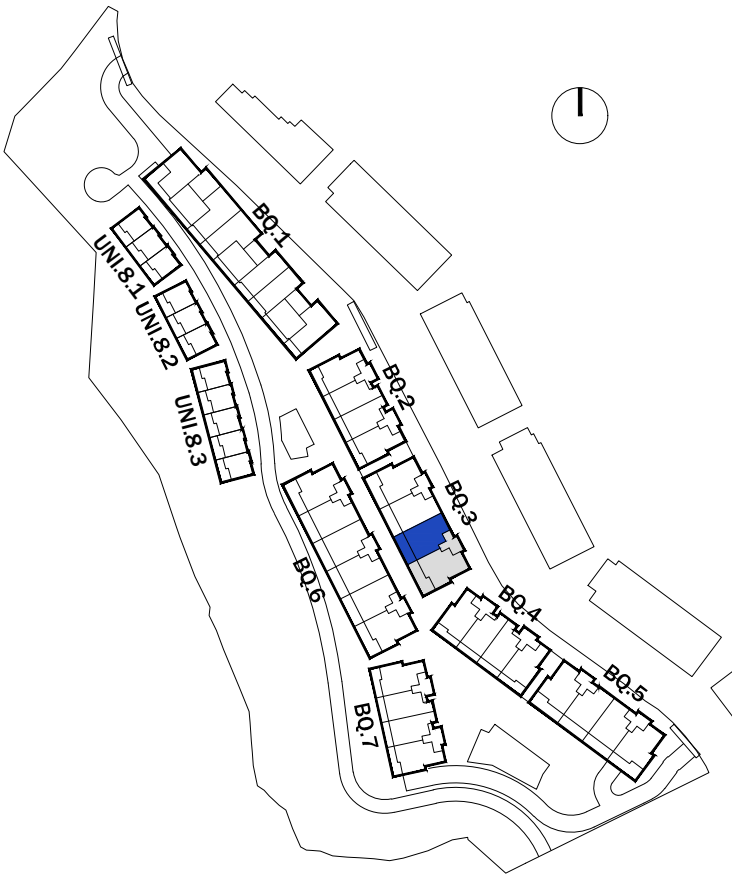
LAS SUPERFICIES INDICADAS A CONTINUACIÓN ESTÁN CALCULADAS CONFORME AL DECRETO 218 / 2005 DE INFORMACIÓN AL CONSUMIDOR EN LA COMPRAVENTA Y ARRENDAMIENTO DE VIVIENDAS DE ANDALUCÍA.

SUPERFICIE ÚTIL TOTAL:	100.82 m ²
SUPERFICIE CONSTRUIDA TOTAL:	119.02 m ²



PARCELA 14 SUP-E9
NORTE DE CANCELADA.
ESTEPONA (MÁLAGA)

VIVIENDA TIPO: 3D 1
PORTAL: 3.2
PLANTA: BAJA
VIVIENDA: B



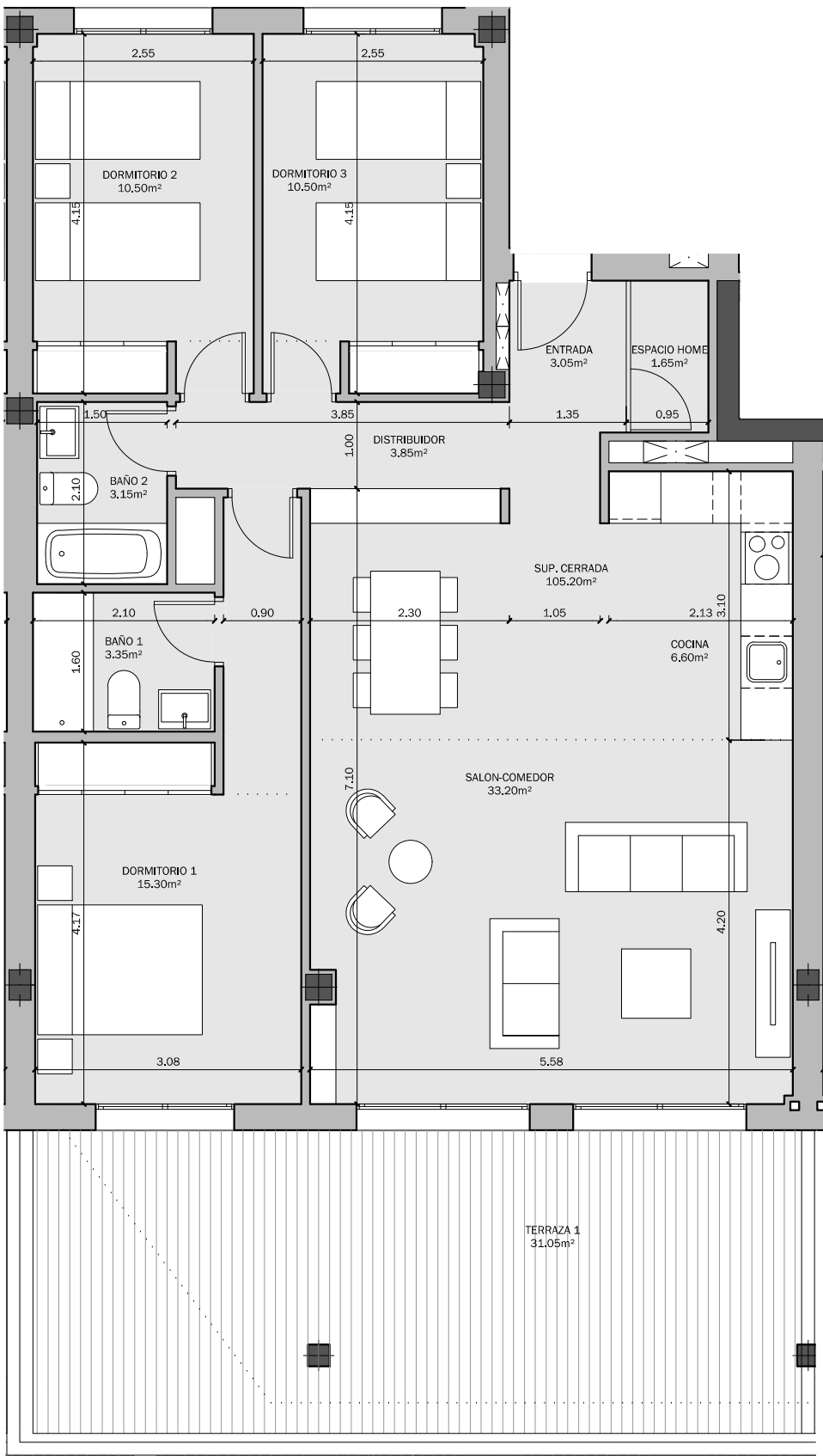
SUPERFICIES SEGÚN PROYECTO

SUPERFICIE ÚTIL INTERIOR:	91.15 m ²
SUPERFICIE ÚTIL EXTERIOR:	31.05 m ²
TOTAL ÚTIL:	122.20 m ²

SUPERFICIE CONSTRUIDA INTERIOR:	105.20 m ²
SUPERFICIE CONSTRUIDA EXTERIOR:	34.10 m ²
TOTAL CONSTRUIDA + PPZC:	123.64 m ²

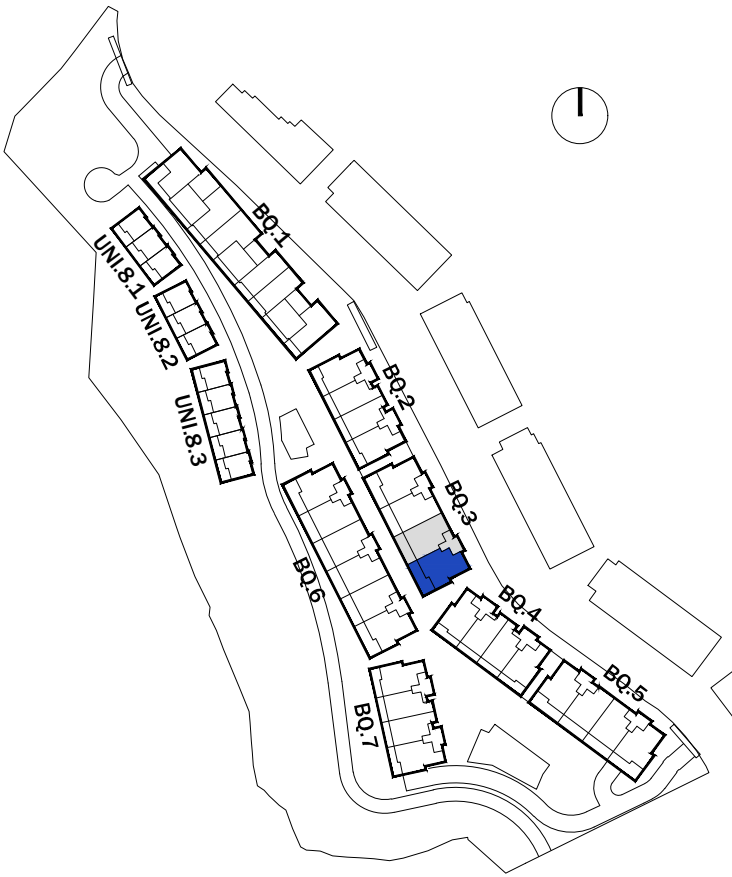
LAS SUPERFICIES INDICADAS A CONTINUACIÓN ESTÁN CALCULADAS CONFORME AL DECRETO 218 / 2005 DE INFORMACIÓN AL CONSUMIDOR EN LA COMPRAVENTA Y ARRENDAMIENTO DE VIVIENDAS DE ANDALUCÍA.

SUPERFICIE ÚTIL TOTAL:	100.27 m ²
SUPERFICIE CONSTRUIDA TOTAL:	115.72 m ²



PARCELA 14 SUP-E9
NORTE DE CANCELADA.
ESTEPONA (MÁLAGA)

VIVIENDA TIPO: 3D 2.2
PORTAL: 3.2
PLANTA: 1ª
VIVIENDA: A



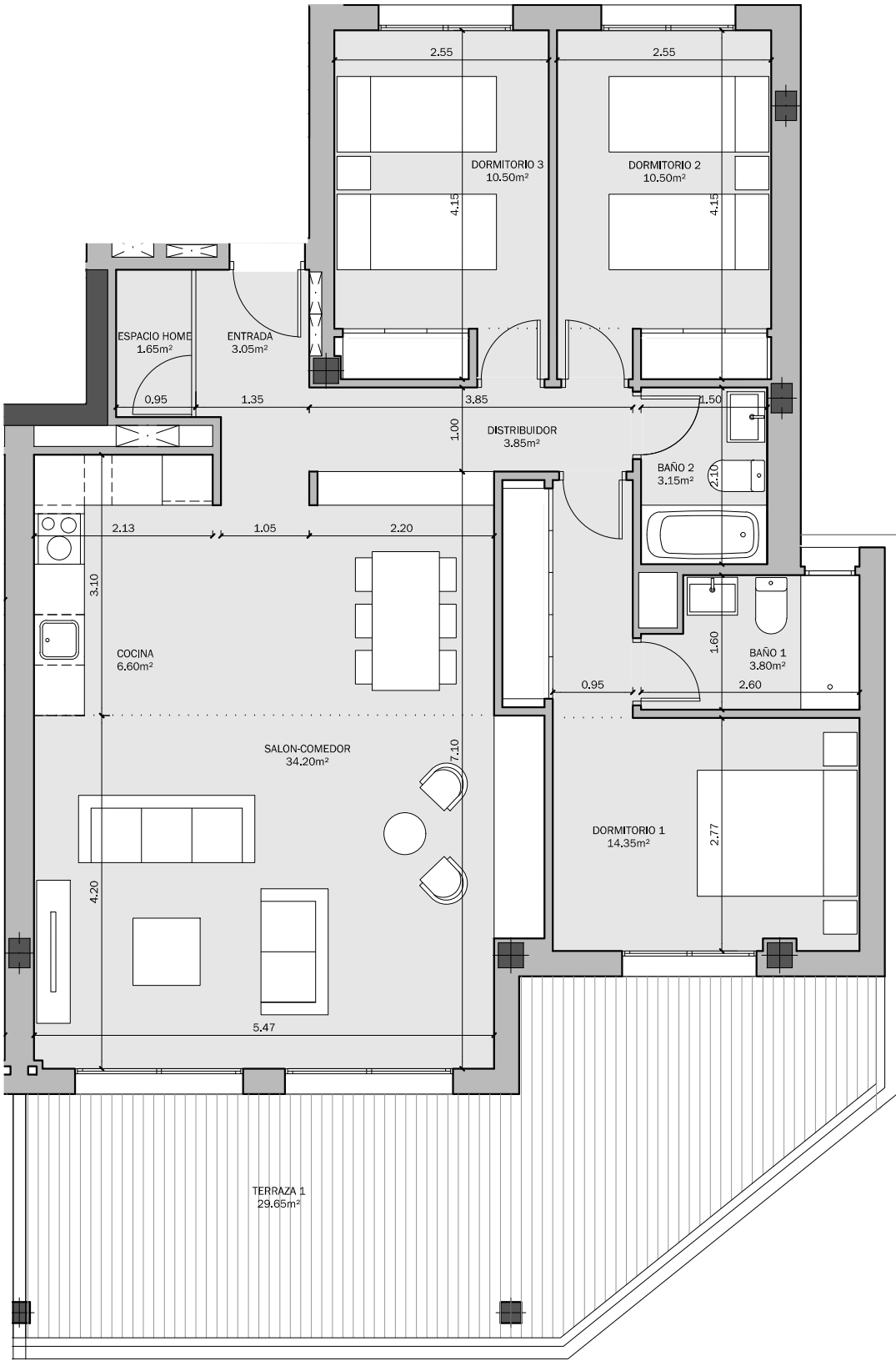
SUPERFICIES SEGÚN PROYECTO

SUPERFICIE ÚTIL INTERIOR:	91.65 m²
SUPERFICIE ÚTIL EXTERIOR:	29.65 m²
TOTAL ÚTIL:	121.30 m²

SUPERFICIE CONSTRUIDA INTERIOR:	108.20 m²
SUPERFICIE CONSTRUIDA EXTERIOR:	33.05 m²
TOTAL CONSTRUIDA + PPZC:	127.17 m²

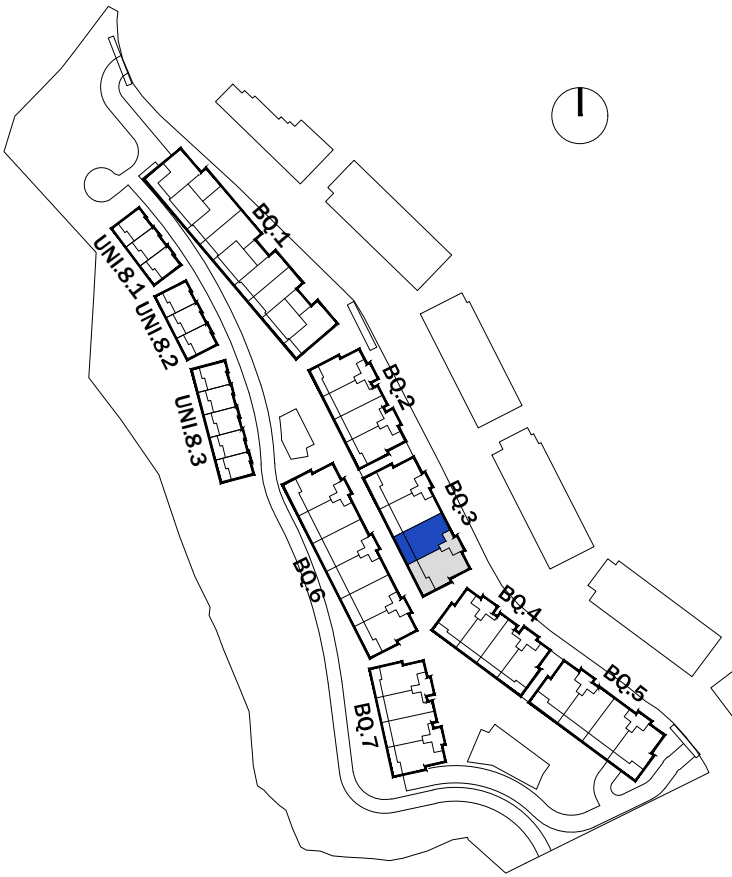
LAS SUPERFICIES INDICADAS A CONTINUACIÓN ESTÁN CALCULADAS CONFORME AL DECRETO 218 / 2005 DE INFORMACIÓN AL CONSUMIDOR EN LA COMPRAVENTA Y ARRENDAMIENTO DE VIVIENDAS DE ANDALUCÍA.

SUPERFICIE ÚTIL TOTAL:	100.82 m²
SUPERFICIE CONSTRUIDA TOTAL:	119.02 m²



PARCELA 14 SUP-E9
NORTE DE CANCELADA.
ESTEPONA (MÁLAGA)

VIVIENDA TIPO: 3D 1
PORTAL: 3.2
PLANTA: 1ª
VIVIENDA: B



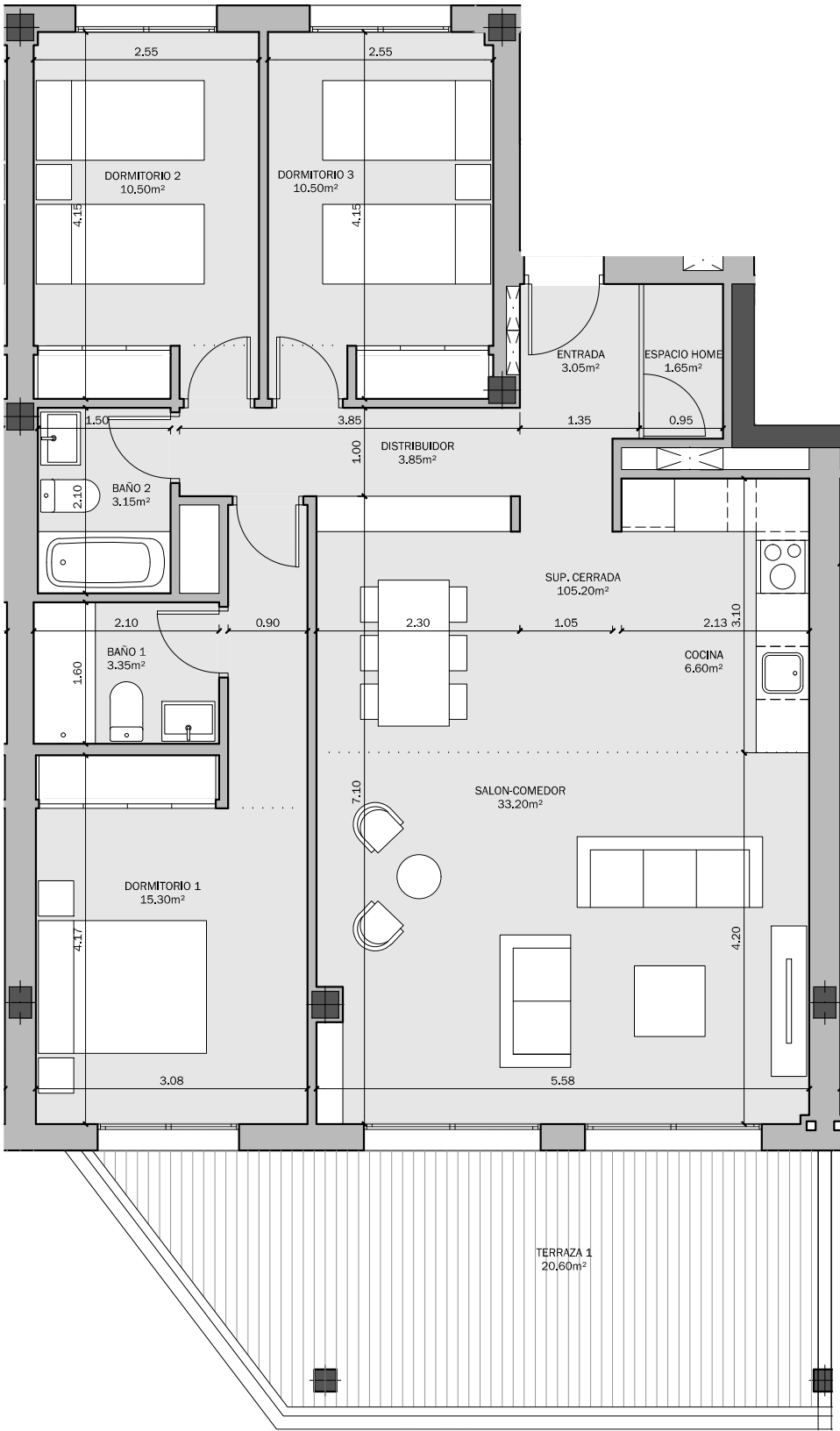
SUPERFICIES SEGÚN PROYECTO

SUPERFICIE ÚTIL INTERIOR:	91.15 m²
SUPERFICIE ÚTIL EXTERIOR:	20.60 m²
TOTAL ÚTIL:	111.75 m²

SUPERFICIE CONSTRUIDA INTERIOR:	105.20 m²
SUPERFICIE CONSTRUIDA EXTERIOR:	23.30 m²
TOTAL CONSTRUIDA + PPZC:	123.64 m²

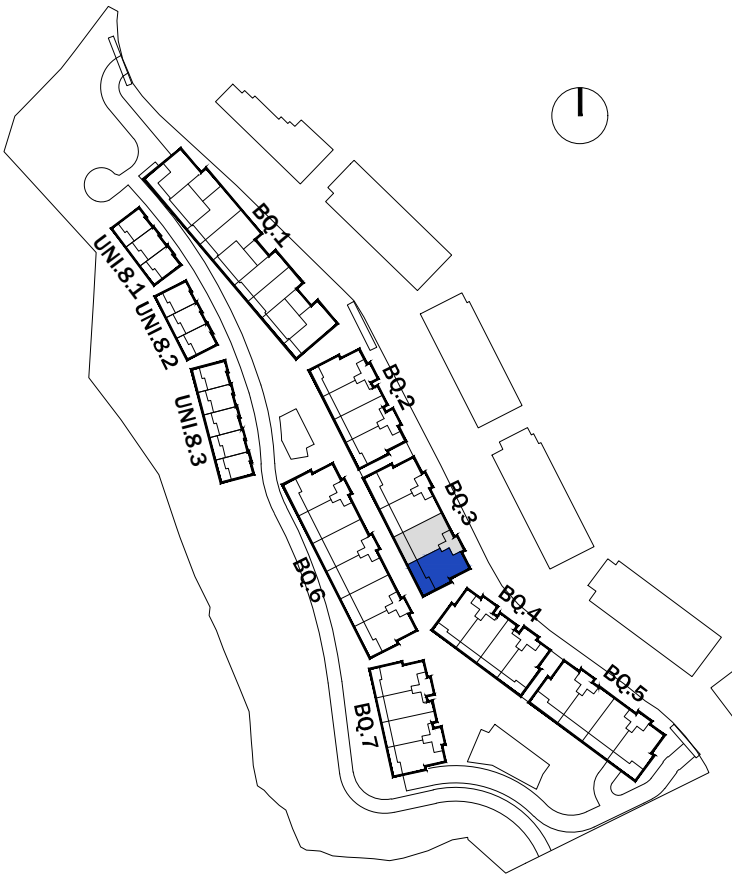
LAS SUPERFICIES INDICADAS A CONTINUACIÓN ESTÁN CALCULADAS CONFORME AL DECRETO 218 / 2005 DE INFORMACIÓN AL CONSUMIDOR EN LA COMPRAVENTA Y ARRENDAMIENTO DE VIVIENDAS DE ANDALUCÍA.

SUPERFICIE ÚTIL TOTAL:	100.27 m²
SUPERFICIE CONSTRUIDA TOTAL:	115.72 m²



PARCELA 14 SUP-E9
NORTE DE CANCELADA.
ESTEPONA (MÁLAGA)

VIVIENDA TIPO: 3D 7
PORTAL: 3.2
PLANTA: 2ª
VIVIENDA: A



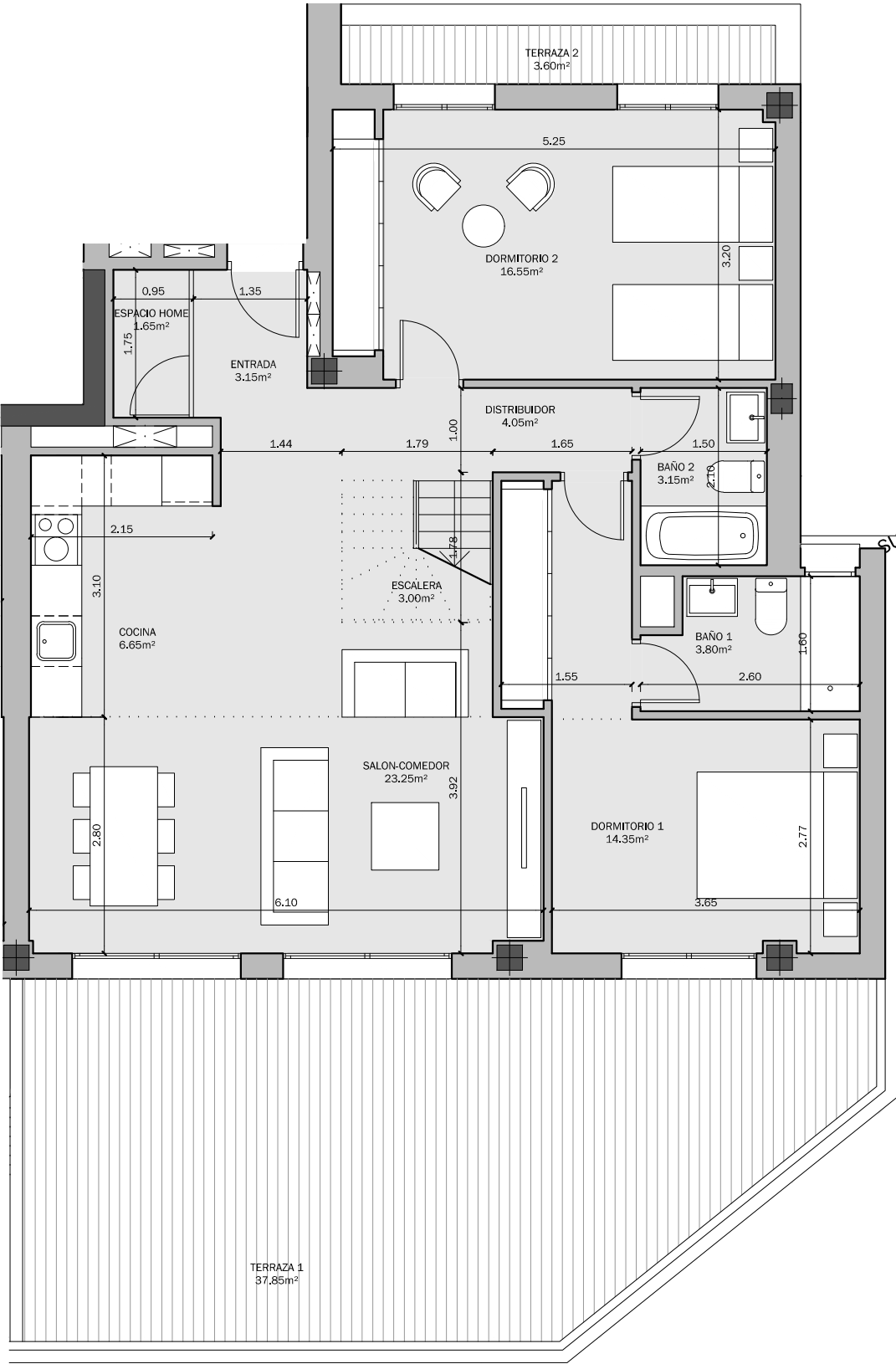
SUPERFICIES SEGÚN PROYECTO

SUPERFICIE ÚTIL INTERIOR:	98.30 m²
SUPERFICIE ÚTIL EXTERIOR:	84.80 m²
TOTAL ÚTIL:	183.10 m²

SUPERFICIE CONSTRUIDA INTERIOR:	123.65 m²
SUPERFICIE CONSTRUIDA EXTERIOR:	96.40 m²
TOTAL CONSTRUIDA + PPZC:	145.33 m²

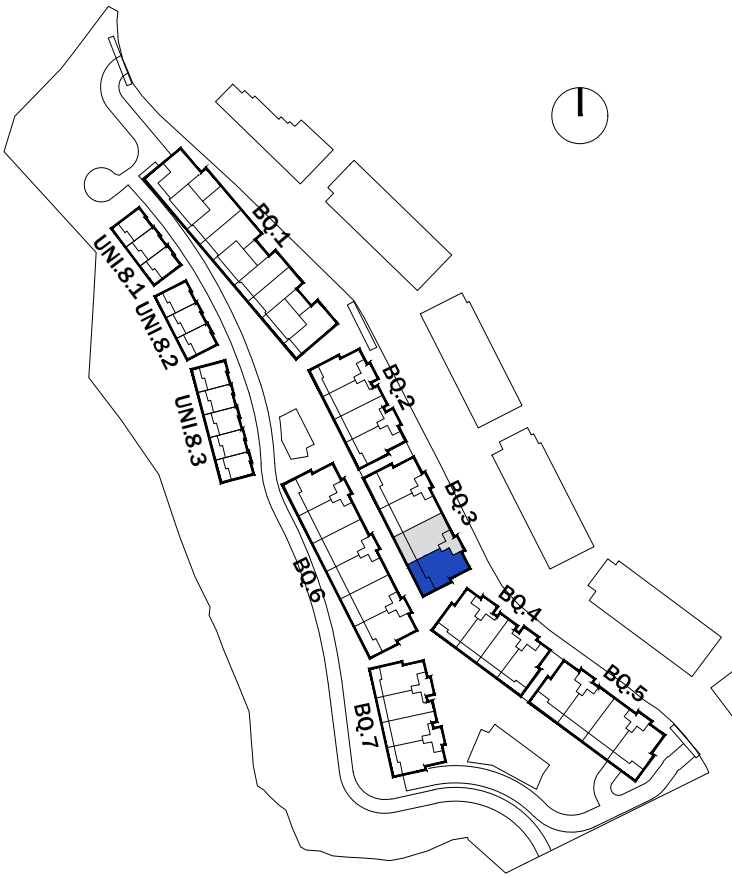
LAS SUPERFICIES INDICADAS A CONTINUACIÓN ESTÁN CALCULADAS CONFORME AL DECRETO 218 / 2005 DE INFORMACIÓN AL CONSUMIDOR EN LA COMPRAVENTA Y ARRENDAMIENTO DE VIVIENDAS DE ANDALUCÍA.

SUPERFICIE ÚTIL TOTAL:	108.13 m²
SUPERFICIE CONSTRUIDA TOTAL:	136.02 m²



PARCELA 14 SUP-E9
NORTE DE CANCELADA.
ESTEPONA (MÁLAGA)

VIVIENDA TIPO: 3D 7
PORTAL: 3.2
PLANTA: ÁTICO
VIVIENDA: A



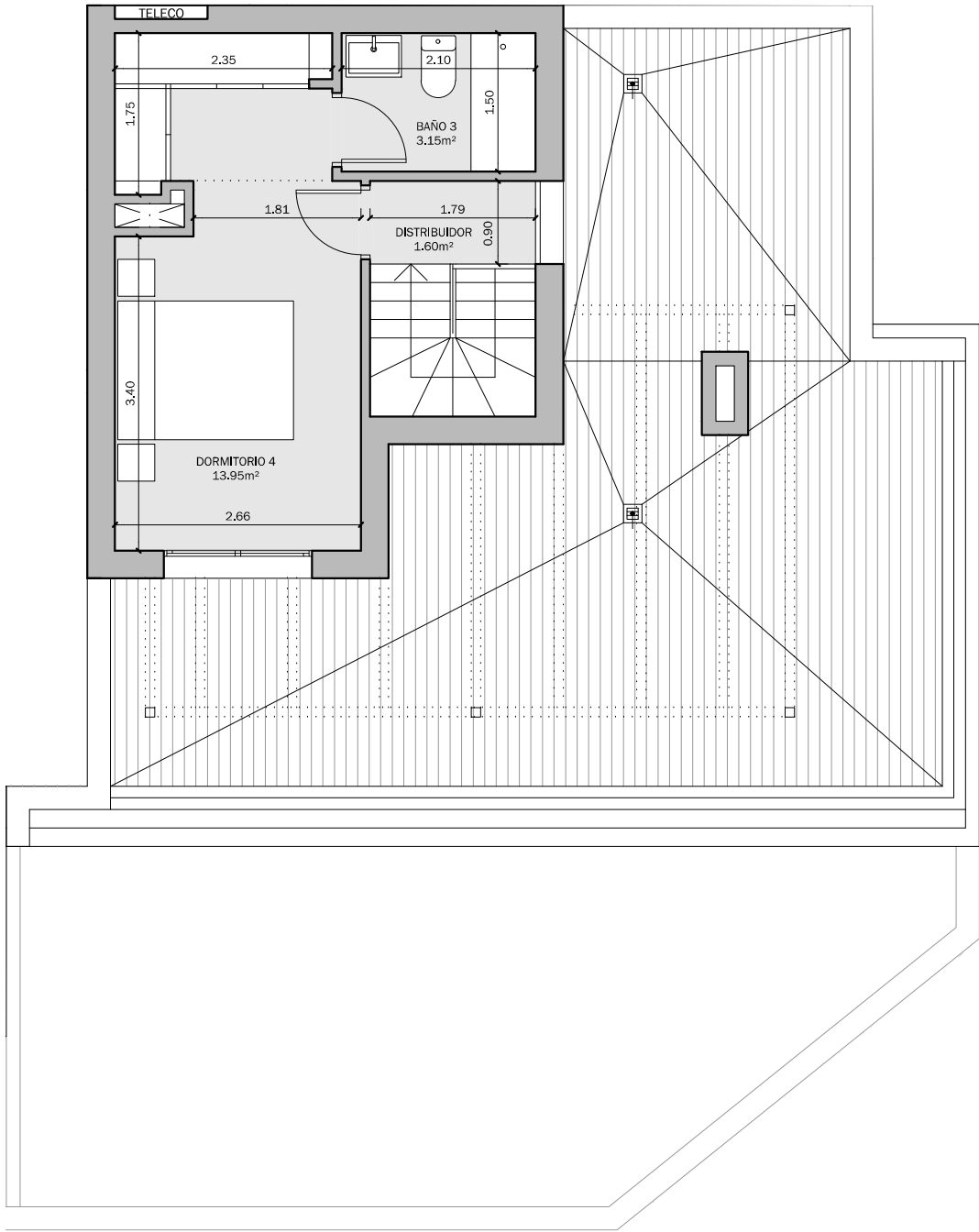
SUPERFICIES SEGÚN PROYECTO

SUPERFICIE ÚTIL INTERIOR:	98.30 m²
SUPERFICIE ÚTIL EXTERIOR:	84.80 m²
TOTAL ÚTIL:	183.10 m²

SUPERFICIE CONSTRUIDA INTERIOR:	123.65 m²
SUPERFICIE CONSTRUIDA EXTERIOR:	96.40 m²
TOTAL CONSTRUIDA + PPZC:	145.33 m²

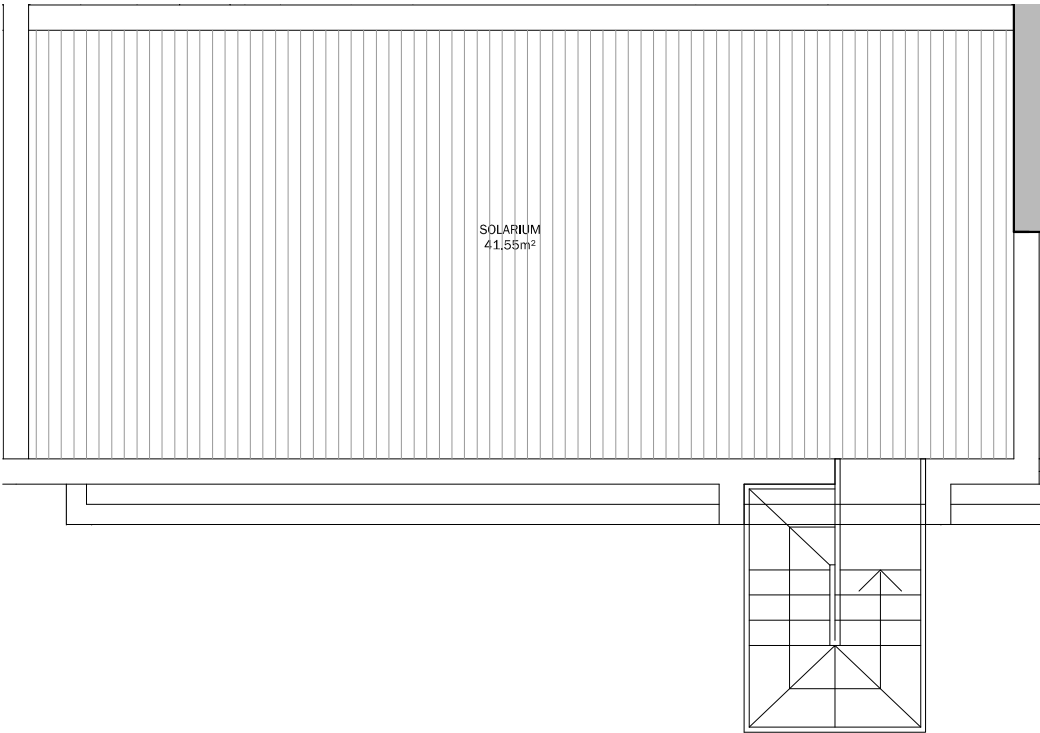
LAS SUPERFICIES INDICADAS A CONTINUACIÓN ESTÁN CALCULADAS CONFORME AL DECRETO 218 / 2005 DE INFORMACIÓN AL CONSUMIDOR EN LA COMPRAVENTA Y ARRENDAMIENTO DE VIVIENDAS DE ANDALUCÍA.

SUPERFICIE ÚTIL TOTAL:	108.13 m²
SUPERFICIE CONSTRUIDA TOTAL:	136.02 m²

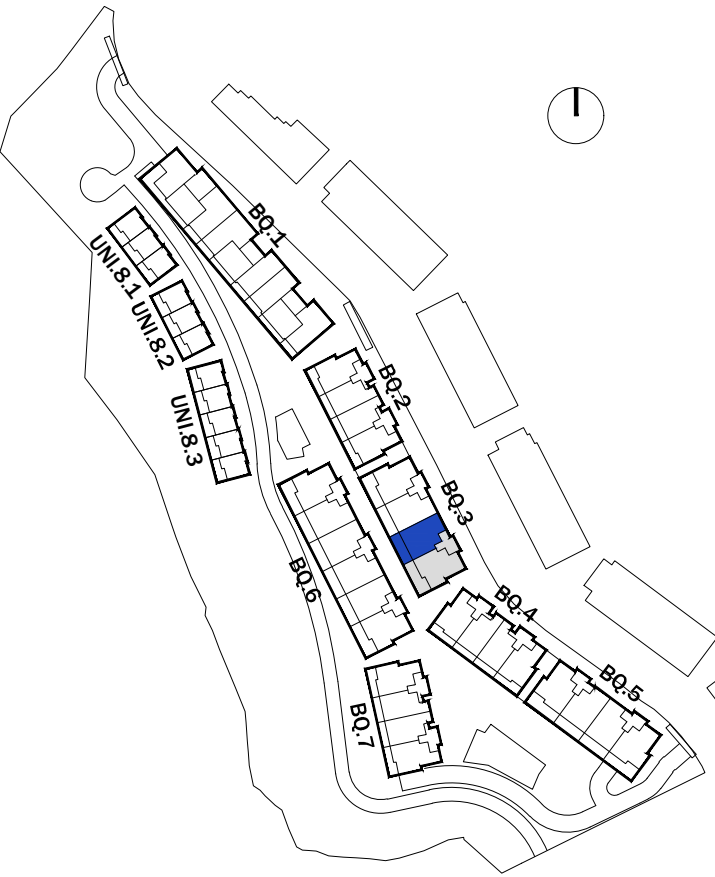


PARCELA 14 SUP-E9
NORTE DE CANCELADA.
ESTEPONA (MÁLAGA)

VIVIENDA TIPO: 3D 3
PORTAL: 3.2
PLANTA: 2ª
VIVIENDA: B



SOLARIUM
41.55m²



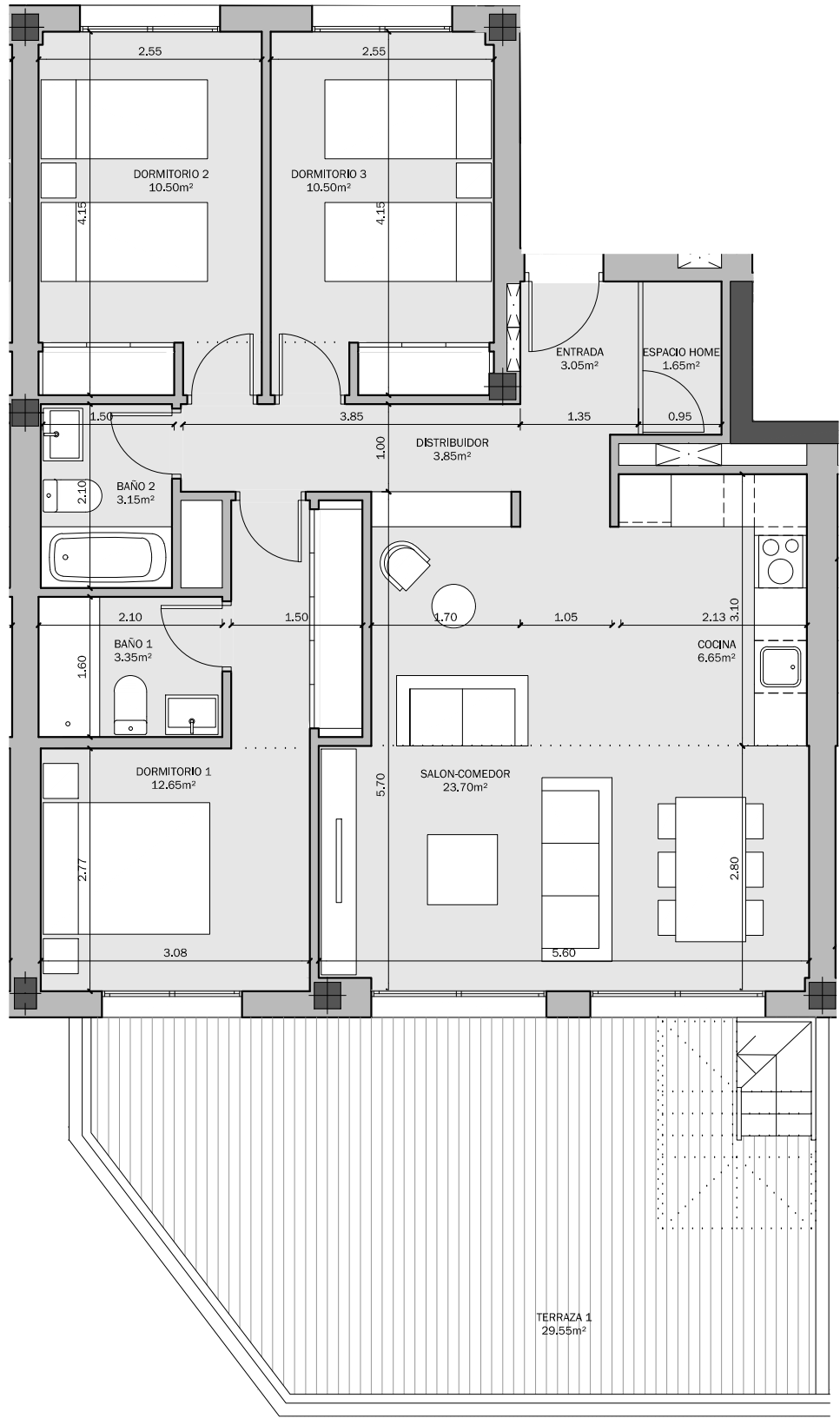
SUPERFICIES SEGÚN PROYECTO

SUPERFICIE ÚTIL INTERIOR:	79.05 m²
SUPERFICIE ÚTIL EXTERIOR:	71.10 m²
TOTAL ÚTIL:	150.15 m²

SUPERFICIE CONSTRUIDA INTERIOR:	92.45 m²
SUPERFICIE CONSTRUIDA EXTERIOR:	35.35 m²
TOTAL CONSTRUIDA + PPZC:	108.66 m²

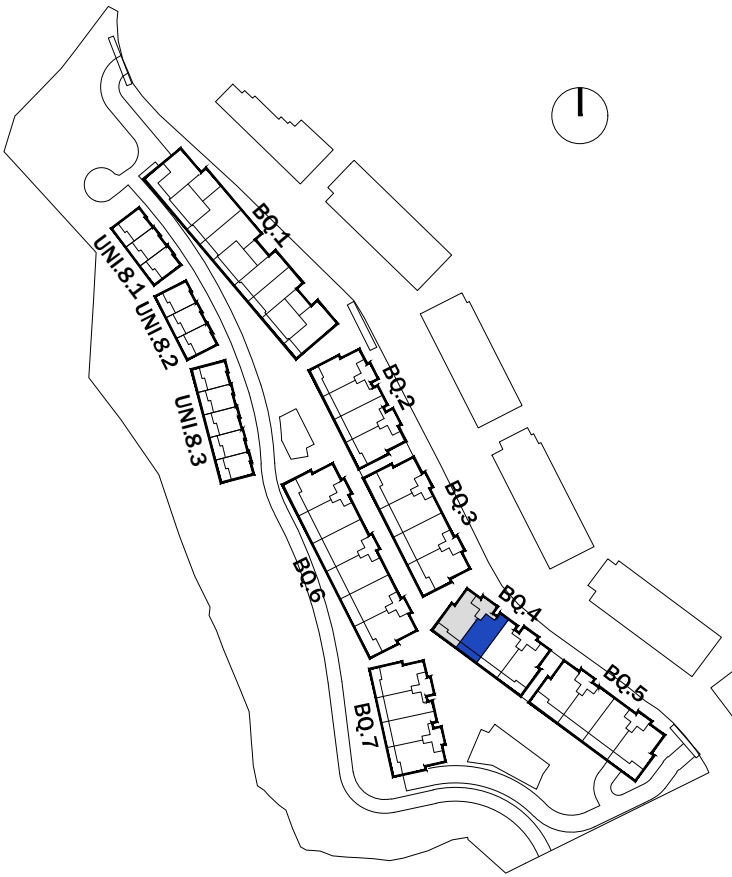
LAS SUPERFICIES INDICADAS A CONTINUACIÓN ESTÁN CALCULADAS CONFORME AL DECRETO 218 / 2005 DE INFORMACIÓN AL CONSUMIDOR EN LA COMPRAVENTA Y ARRENDAMIENTO DE VIVIENDAS DE ANDALUCÍA.

SUPERFICIE ÚTIL TOTAL:	86.96 m²
SUPERFICIE CONSTRUIDA TOTAL:	101.70 m²



PARCELA 14 SUP-E9
NORTE DE CANCELADA.
ESTEPONA (MÁLAGA)

VIVIENDA TIPO: 2D 1
PORTAL: 4.1
PLANTA: BAJA
VIVIENDA: A



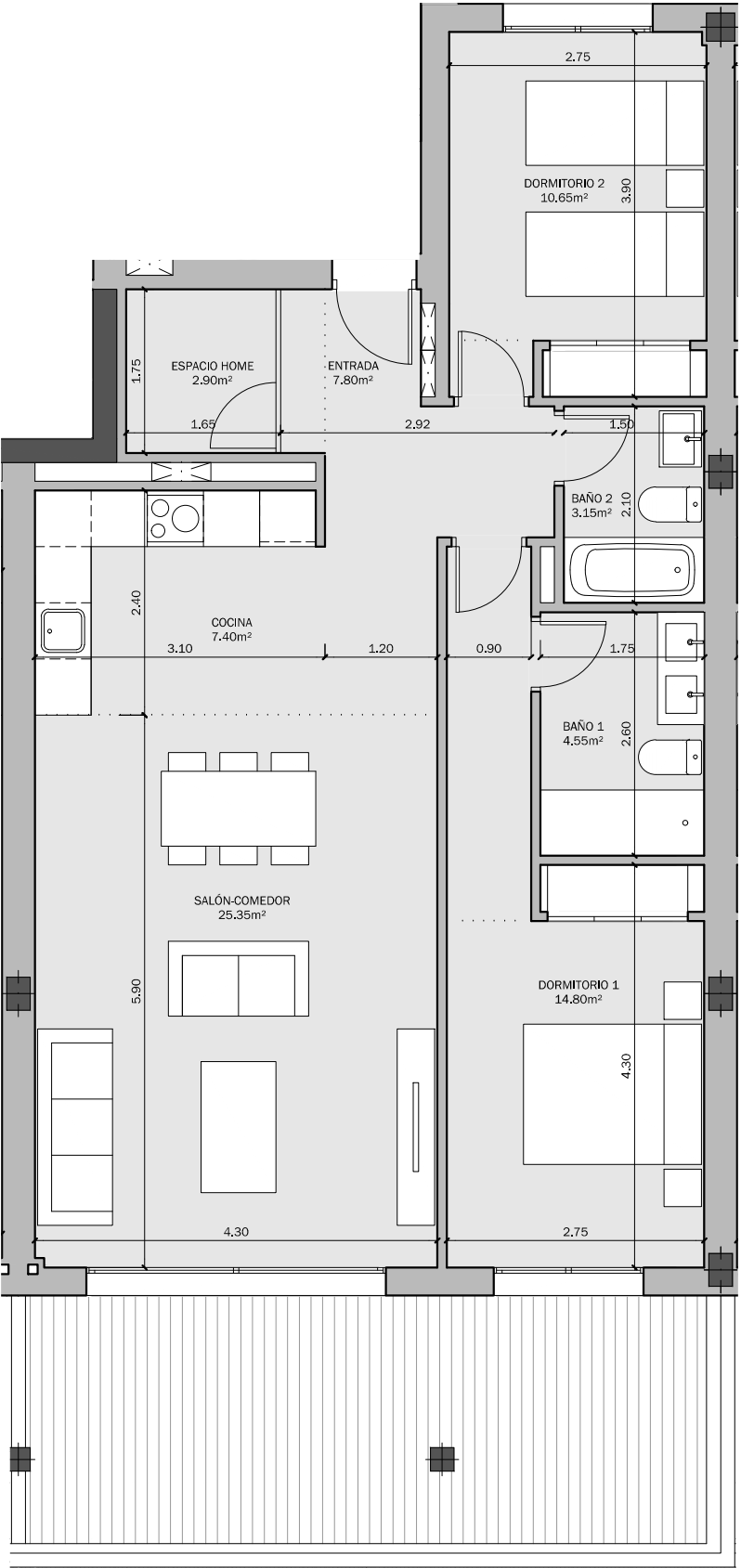
SUPERFICIES SEGÚN PROYECTO

SUPERFICIE ÚTIL INTERIOR:	76.60 m²
SUPERFICIE ÚTIL EXTERIOR:	19.30 m²
TOTAL ÚTIL:	95.90 m²

SUPERFICIE CONSTRUIDA INTERIOR:	88.75 m²
SUPERFICIE CONSTRUIDA EXTERIOR:	21.75 m²
TOTAL CONSTRUIDA + PPZC:	104.31 m²

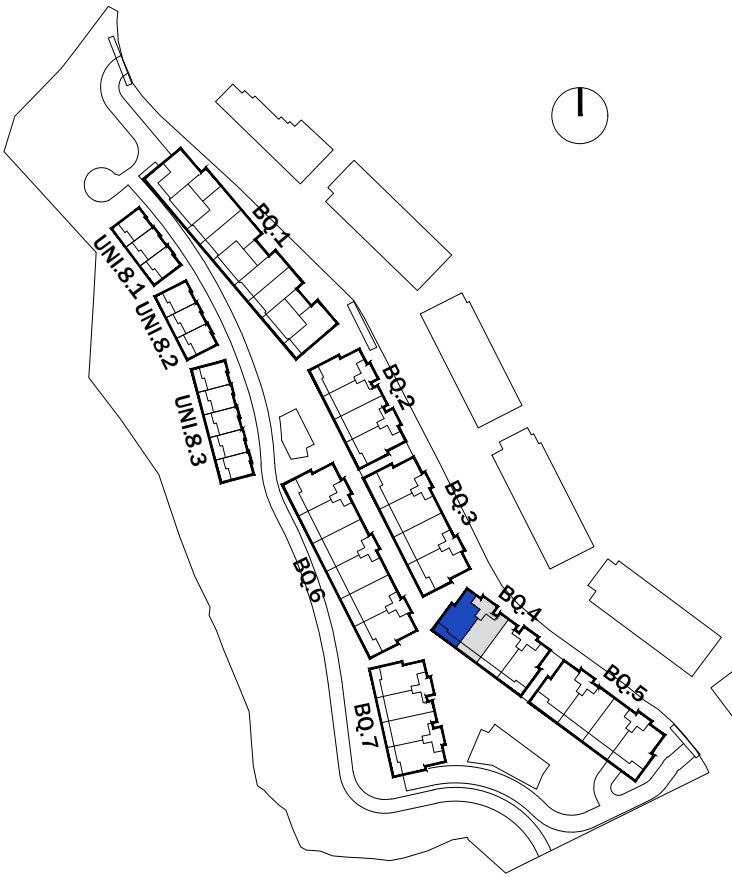
LAS SUPERFICIES INDICADAS A CONTINUACIÓN ESTÁN CALCULADAS CONFORME AL DECRETO 218 / 2005 DE INFORMACIÓN AL CONSUMIDOR EN LA COMPRAVENTA Y ARRENDAMIENTO DE VIVIENDAS DE ANDALUCÍA.

SUPERFICIE ÚTIL TOTAL:	84.26 m²
SUPERFICIE CONSTRUIDA TOTAL:	97.63 m²



PARCELA 14 SUP-E9
NORTE DE CANCELADA.
ESTEPONA (MÁLAGA)

VIVIENDA TIPO: 2D 2
PORTAL: 4.1
PLANTA: BAJA
VIVIENDA: B



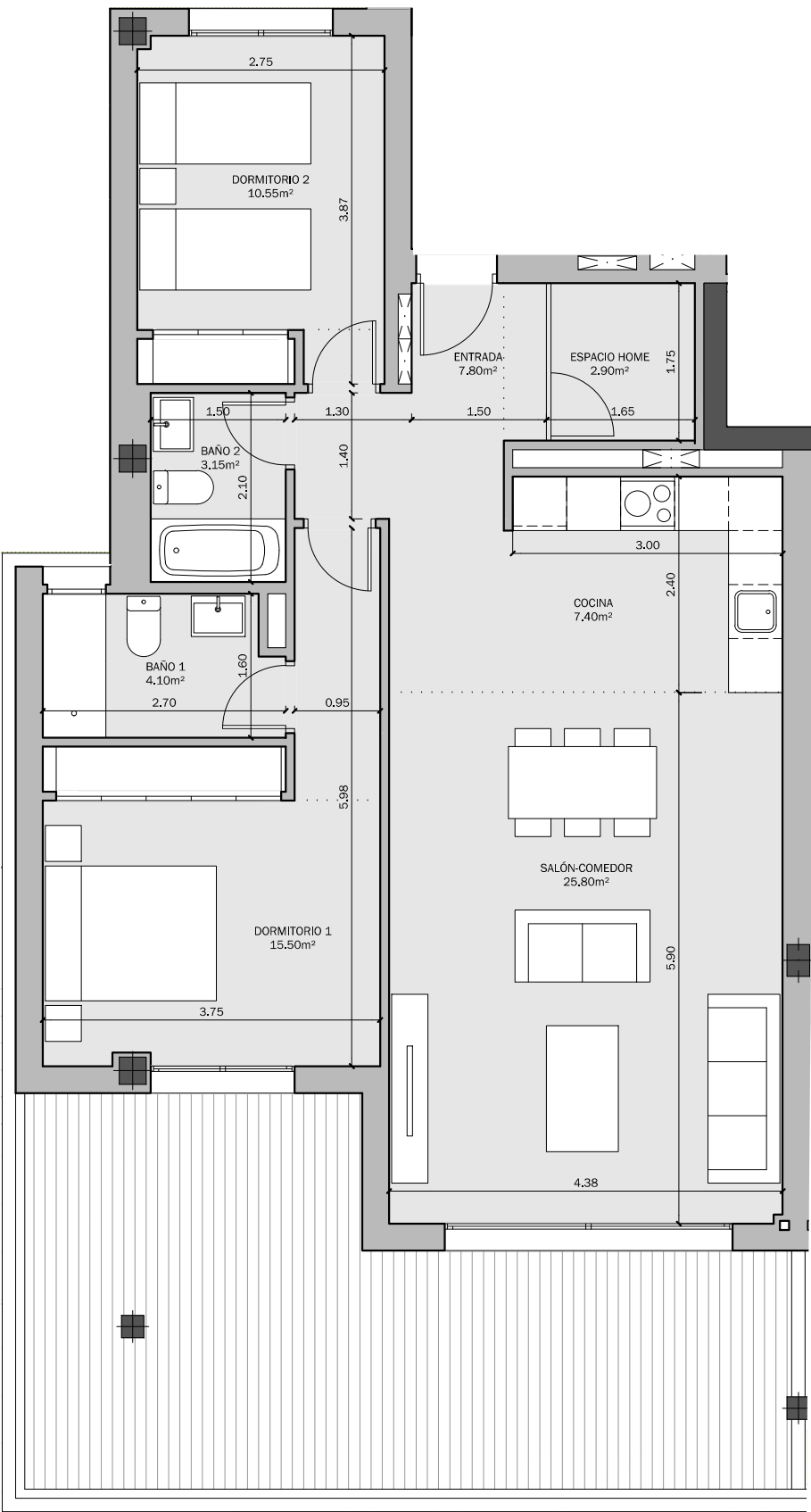
SUPERFICIES SEGÚN PROYECTO

SUPERFICIE ÚTIL INTERIOR:	77.20 m ²
SUPERFICIE ÚTIL EXTERIOR:	29.15 m ²
TOTAL ÚTIL:	106.35 m ²

SUPERFICIE CONSTRUIDA INTERIOR:	92.05 m ²
SUPERFICIE CONSTRUIDA EXTERIOR:	32.65 m ²
TOTAL CONSTRUIDA + PPZC:	108.19 m ²

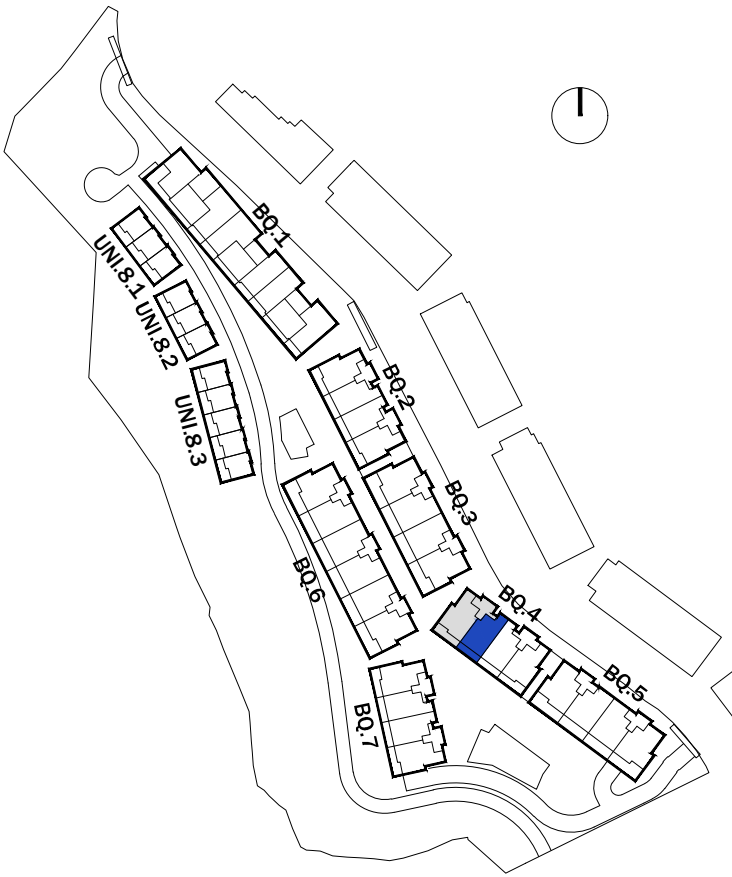
LAS SUPERFICIES INDICADAS A CONTINUACIÓN ESTÁN CALCULADAS CONFORME AL DECRETO 218 / 2005 DE INFORMACIÓN AL CONSUMIDOR EN LA COMPRAVENTA Y ARRENDAMIENTO DE VIVIENDAS DE ANDALUCÍA.

SUPERFICIE ÚTIL TOTAL:	84.92 m ²
SUPERFICIE CONSTRUIDA TOTAL:	101.26 m ²



PARCELA 14 SUP-E9
NORTE DE CANCELADA.
ESTEPONA (MÁLAGA)

VIVIENDA TIPO: 2D 1
PORTAL: 4.1
PLANTA: 1ª
VIVIENDA: A



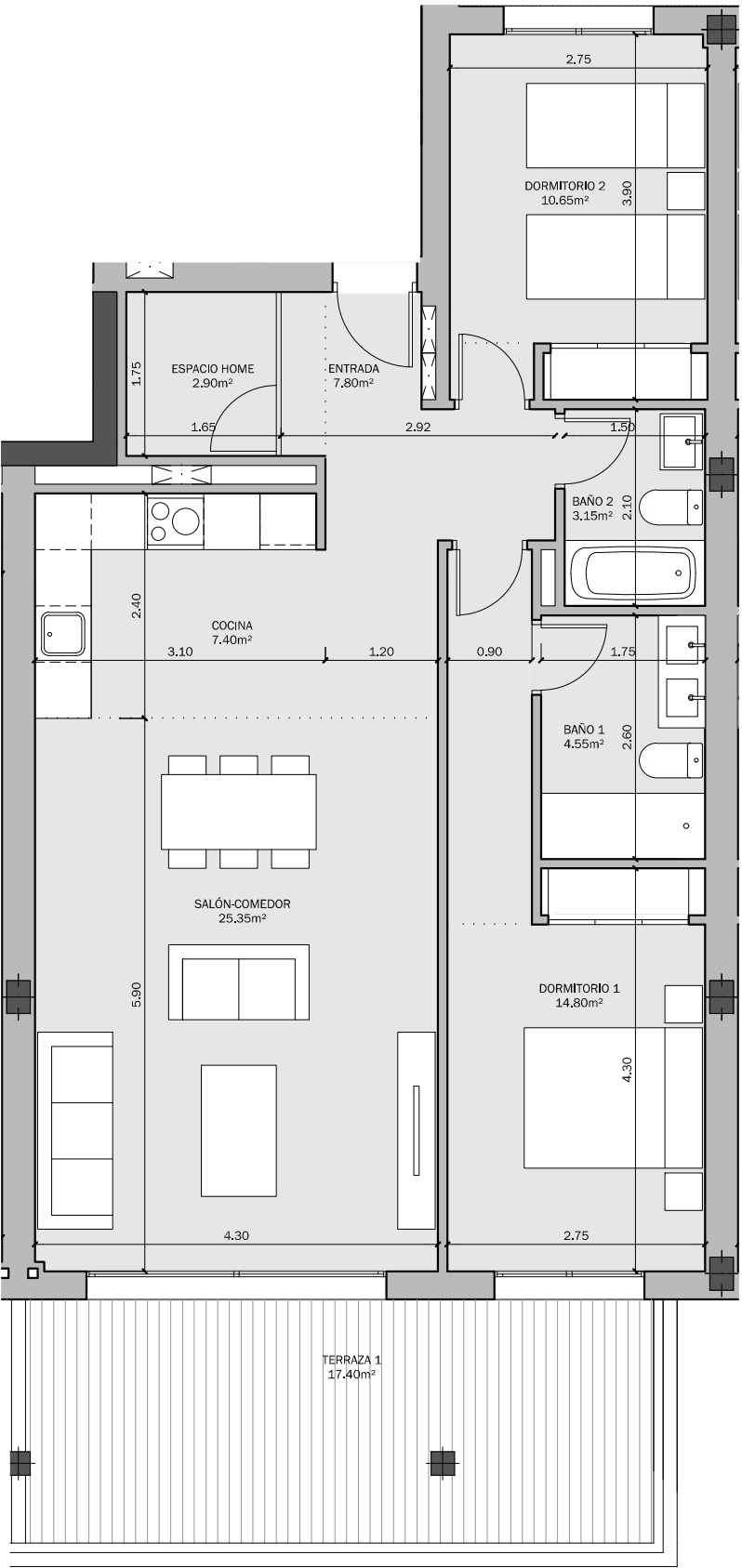
SUPERFICIES SEGÚN PROYECTO

SUPERFICIE ÚTIL INTERIOR:	76.60 m²
SUPERFICIE ÚTIL EXTERIOR:	17.40 m²
TOTAL ÚTIL:	94.00 m²

SUPERFICIE CONSTRUIDA INTERIOR:	88.75 m²
SUPERFICIE CONSTRUIDA EXTERIOR:	20.00 m²
TOTAL CONSTRUIDA + PPZC:	104.31 m²

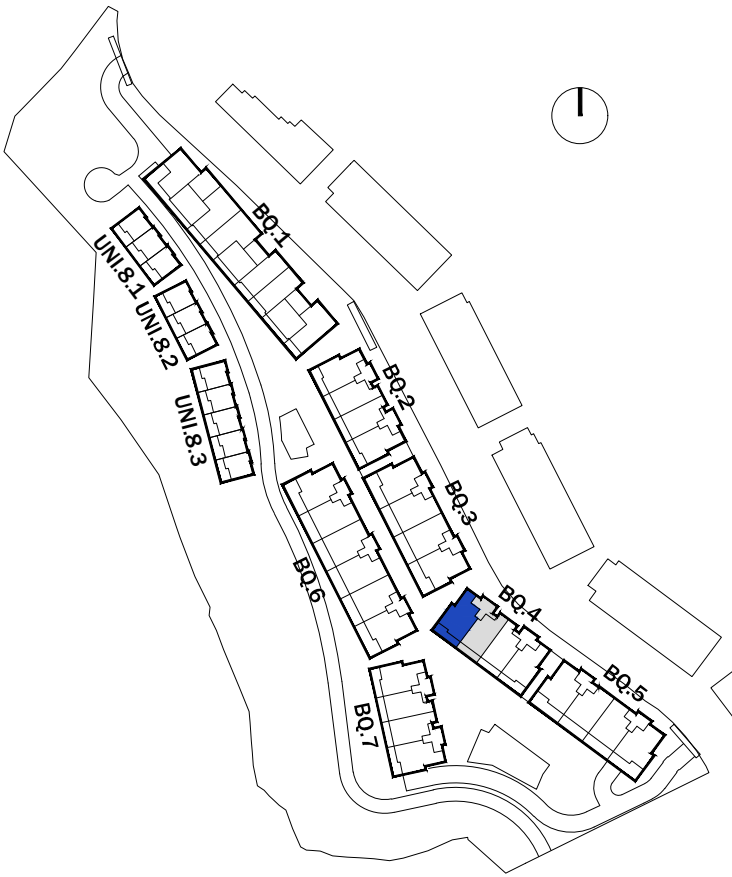
LAS SUPERFICIES INDICADAS A CONTINUACIÓN ESTÁN CALCULADAS CONFORME AL DECRETO 218 / 2005 DE INFORMACIÓN AL CONSUMIDOR EN LA COMPRAVENTA Y ARRENDAMIENTO DE VIVIENDAS DE ANDALUCÍA.

SUPERFICIE ÚTIL TOTAL:	84.26 m²
SUPERFICIE CONSTRUIDA TOTAL:	97.63 m²



PARCELA 14 SUP-E9
NORTE DE CANCELADA.
ESTEPONA (MÁLAGA)

VIVIENDA TIPO: 2D 2
PORTAL: 4.1
PLANTA: 1ª
VIVIENDA: B



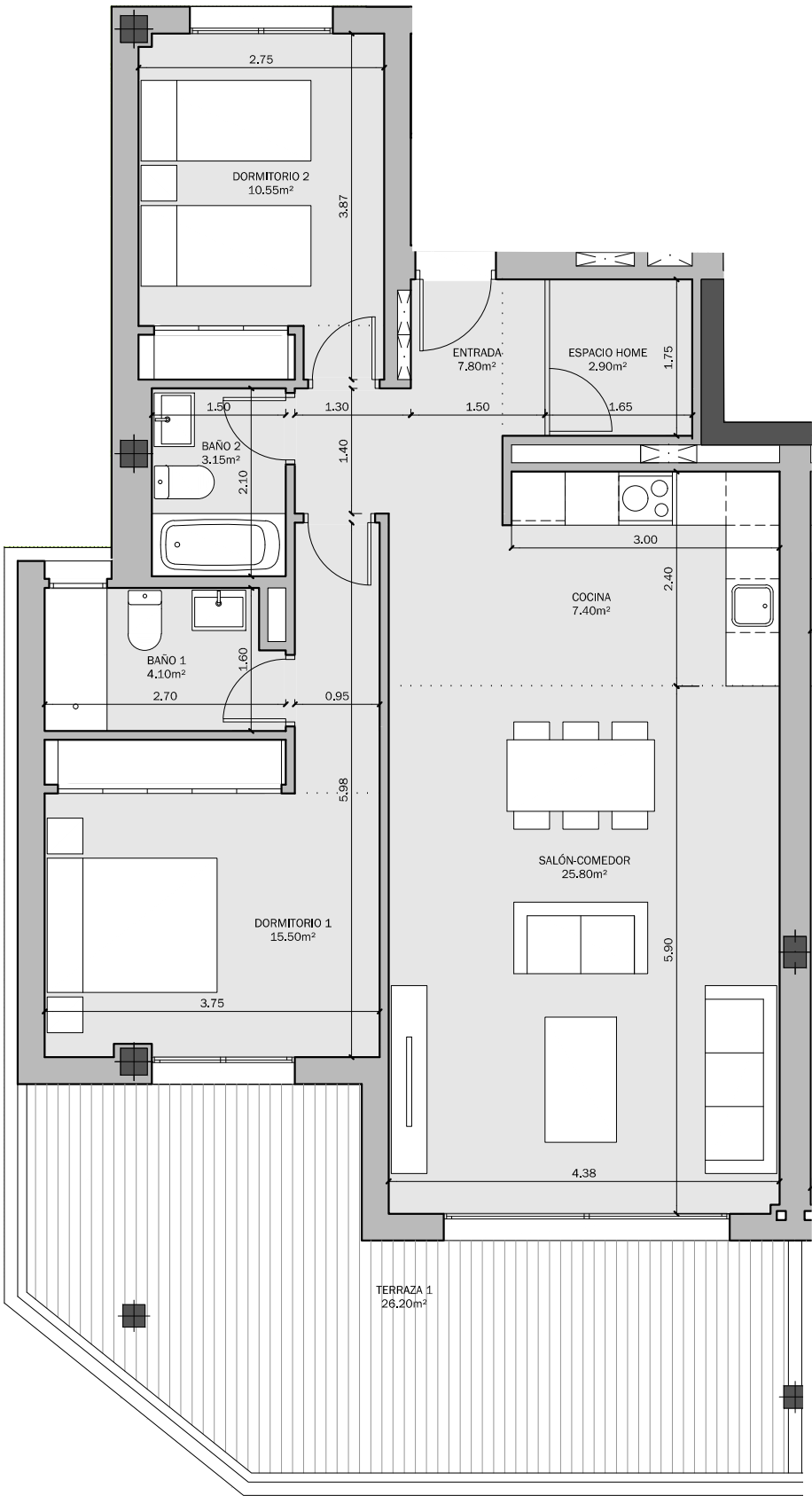
SUPERFICIES SEGÚN PROYECTO

SUPERFICIE ÚTIL INTERIOR:	77.20 m²
SUPERFICIE ÚTIL EXTERIOR:	26.20 m²
TOTAL ÚTIL:	103.40 m²

SUPERFICIE CONSTRUIDA INTERIOR:	92.05 m²
SUPERFICIE CONSTRUIDA EXTERIOR:	29.35 m²
TOTAL CONSTRUIDA + PPZC:	108.19 m²

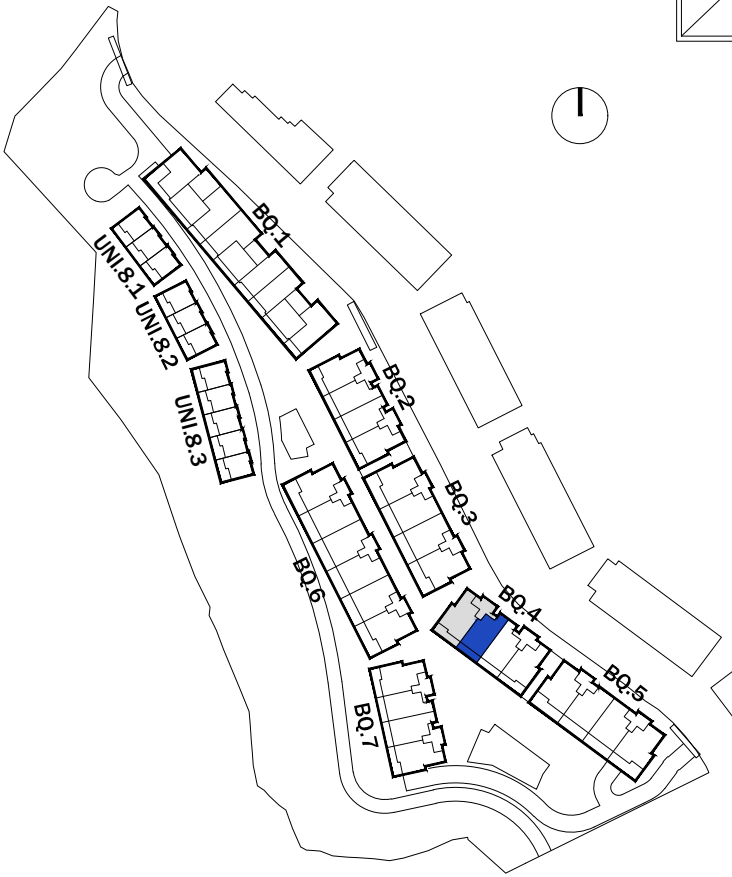
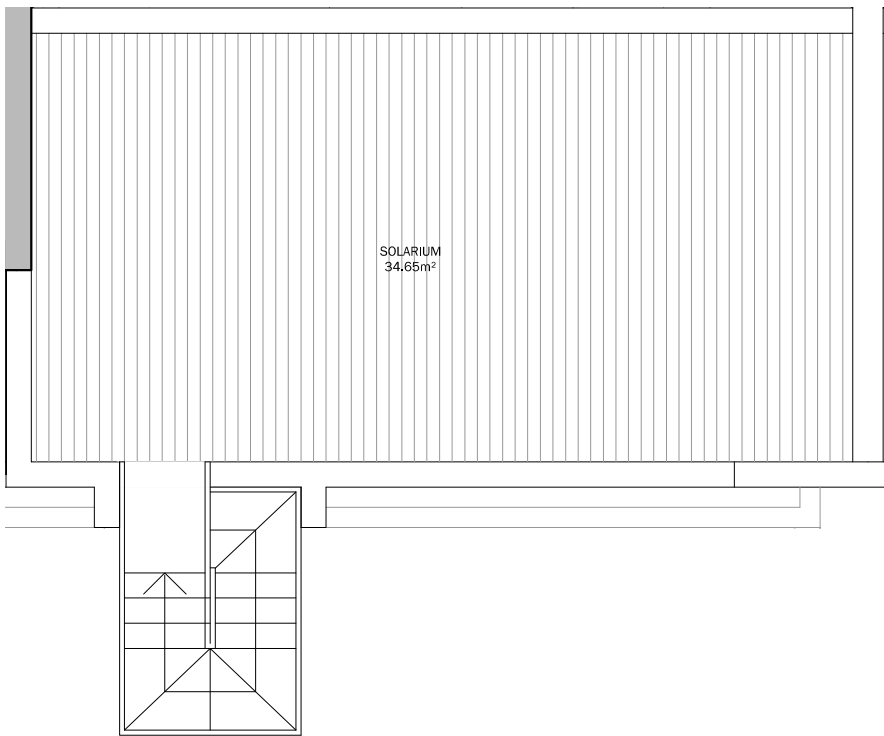
LAS SUPERFICIES INDICADAS A CONTINUACIÓN ESTÁN CALCULADAS CONFORME AL DECRETO 218 / 2005 DE INFORMACIÓN AL CONSUMIDOR EN LA COMPRAVENTA Y ARRENDAMIENTO DE VIVIENDAS DE ANDALUCÍA.

SUPERFICIE ÚTIL TOTAL:	84.92 m²
SUPERFICIE CONSTRUIDA TOTAL:	101.26 m²



PARCELA 14 SUP-E9
NORTE DE CANCELADA.
ESTEPONA (MÁLAGA)

VIVIENDA TIPO: 2D 3
PORTAL: 4.1
PLANTA: 2ª
VIVIENDA: A



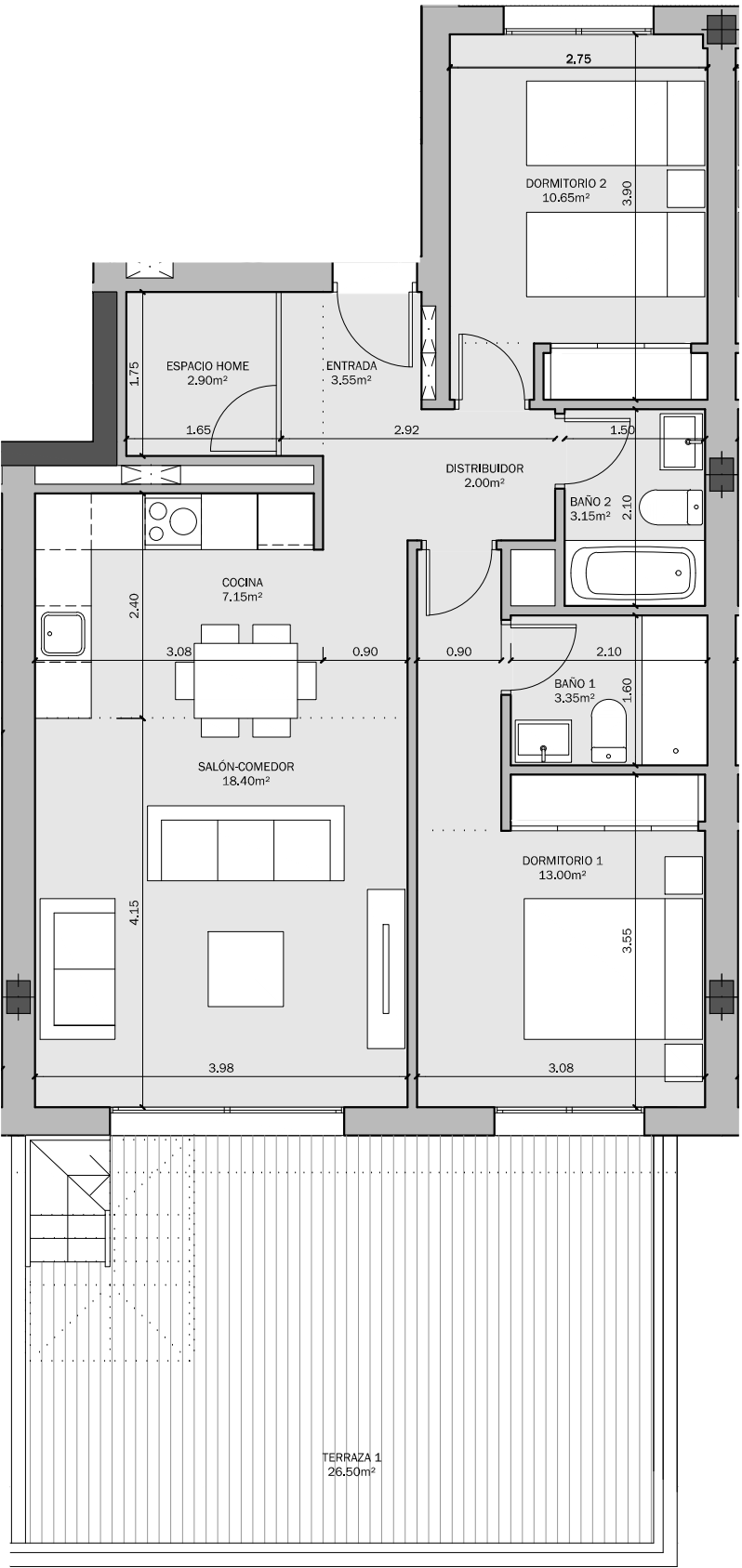
SUPERFICIES SEGÚN PROYECTO

SUPERFICIE ÚTIL INTERIOR:	64.15 m²
SUPERFICIE ÚTIL EXTERIOR:	59.45 m²
TOTAL ÚTIL:	123.60 m²

SUPERFICIE CONSTRUIDA INTERIOR:	75.60 m²
SUPERFICIE CONSTRUIDA EXTERIOR:	32.30 m²
TOTAL CONSTRUIDA + PPZC:	88.85 m²

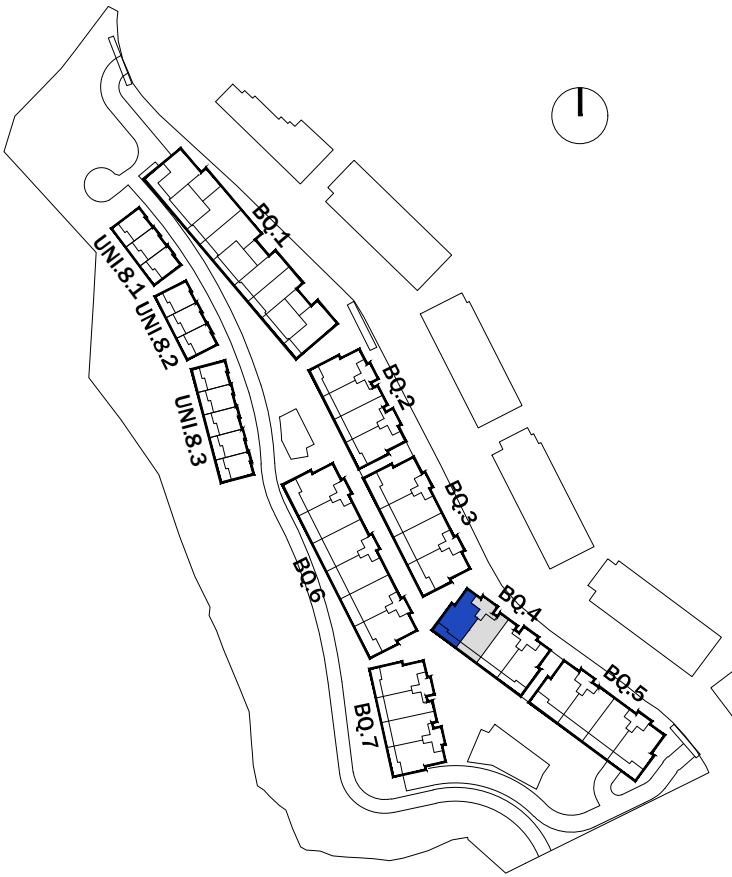
LAS SUPERFICIES INDICADAS A CONTINUACIÓN ESTÁN CALCULADAS CONFORME AL DECRETO 218 / 2005 DE INFORMACIÓN AL CONSUMIDOR EN LA COMPRAVENTA Y ARRENDAMIENTO DE VIVIENDAS DE ANDALUCÍA.

SUPERFICIE ÚTIL TOTAL:	70.57 m²
SUPERFICIE CONSTRUIDA TOTAL:	83.16 m²



PARCELA 14 SUP-E9
NORTE DE CANCELADA.
ESTEPONA (MÁLAGA)

VIVIENDA TIPO: 3D 4
PORTAL: 4.1
PLANTA: 2ª
VIVIENDA: B



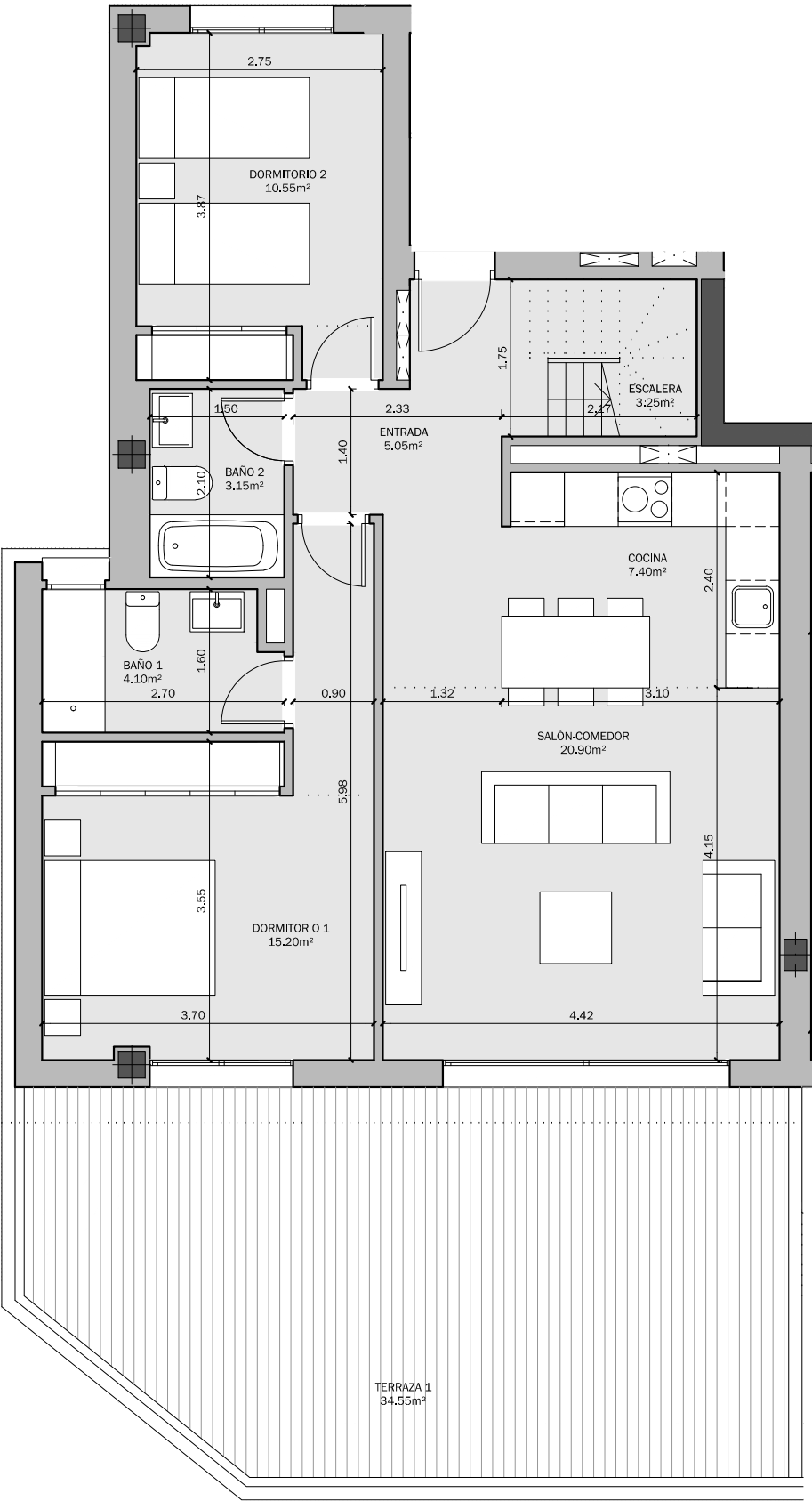
SUPERFICIES SEGÚN PROYECTO

SUPERFICIE ÚTIL INTERIOR:	85.60 m²
SUPERFICIE ÚTIL EXTERIOR:	71.95 m²
TOTAL ÚTIL:	157.55 m²

SUPERFICIE CONSTRUIDA INTERIOR:	109.95 m²
SUPERFICIE CONSTRUIDA EXTERIOR:	75.25 m²
TOTAL CONSTRUIDA + PPZC:	129.22 m²

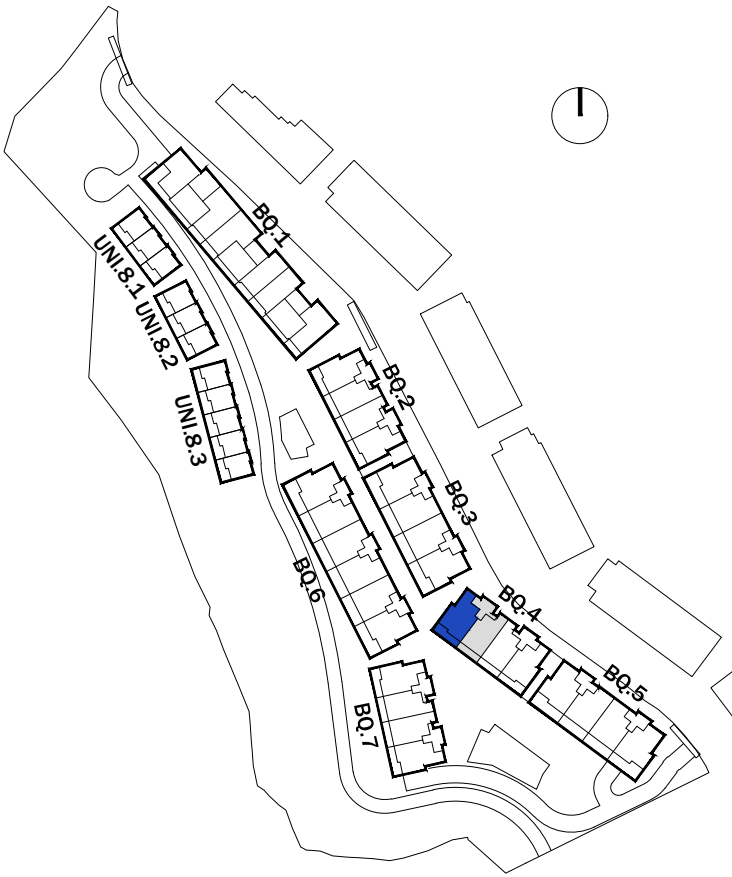
LAS SUPERFICIES INDICADAS A CONTINUACIÓN ESTÁN CALCULADAS CONFORME AL DECRETO 218 / 2005 DE INFORMACIÓN AL CONSUMIDOR EN LA COMPRAVENTA Y ARRENDAMIENTO DE VIVIENDAS DE ANDALUCÍA.

SUPERFICIE ÚTIL TOTAL:	94.16 m²
SUPERFICIE CONSTRUIDA TOTAL:	120.95 m²



PARCELA 14 SUP-E9
NORTE DE CANCELADA.
ESTEPONA (MÁLAGA)

VIVIENDA TIPO: 3D 4
PORTAL: 4.1
PLANTA: ÁTICO
VIVIENDA: B



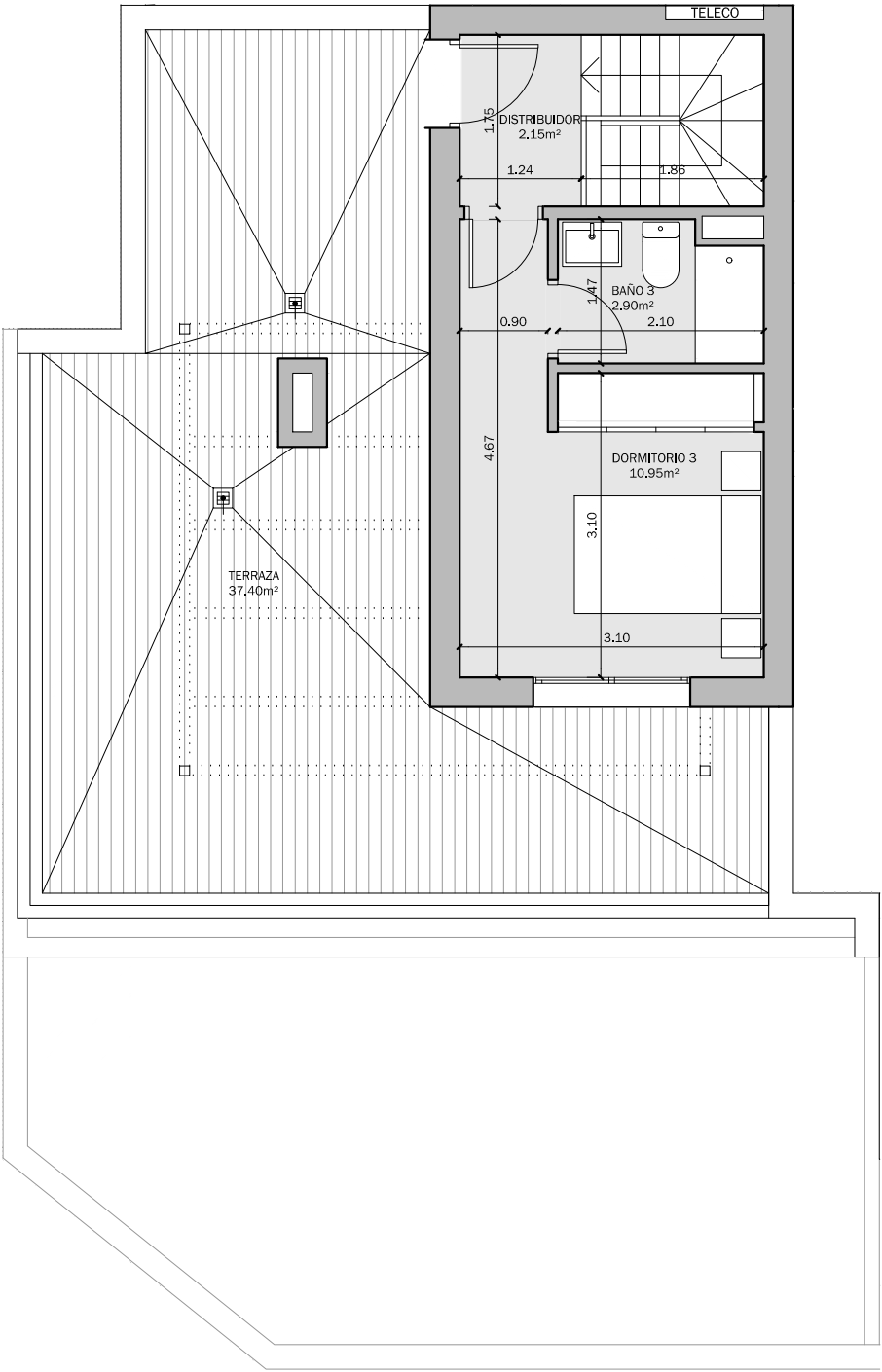
SUPERFICIES SEGÚN PROYECTO

SUPERFICIE ÚTIL INTERIOR:	85.60 m ²
SUPERFICIE ÚTIL EXTERIOR:	71.95 m ²
TOTAL ÚTIL:	157.55 m ²

SUPERFICIE CONSTRUIDA INTERIOR:	109.95 m ²
SUPERFICIE CONSTRUIDA EXTERIOR:	75.25 m ²
TOTAL CONSTRUIDA + PPZC:	129.22 m ²

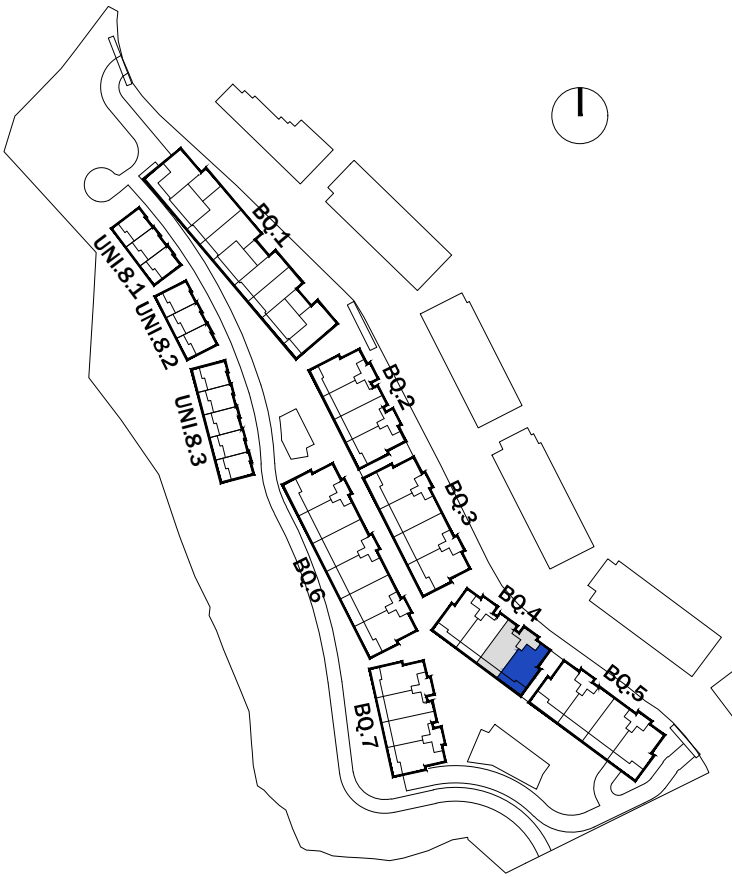
LAS SUPERFICIES INDICADAS A CONTINUACIÓN ESTÁN CALCULADAS CONFORME AL DECRETO 218 / 2005 DE INFORMACIÓN AL CONSUMIDOR EN LA COMPRAVENTA Y ARRENDAMIENTO DE VIVIENDAS DE ANDALUCÍA.

SUPERFICIE ÚTIL TOTAL:	94.16 m ²
SUPERFICIE CONSTRUIDA TOTAL:	120.95 m ²



PARCELA 14 SUP-E9
NORTE DE CANCELADA.
ESTEPONA (MÁLAGA)

VIVIENDA TIPO: 2D 2
PORTAL: 4.2
PLANTA: BAJA
VIVIENDA: A



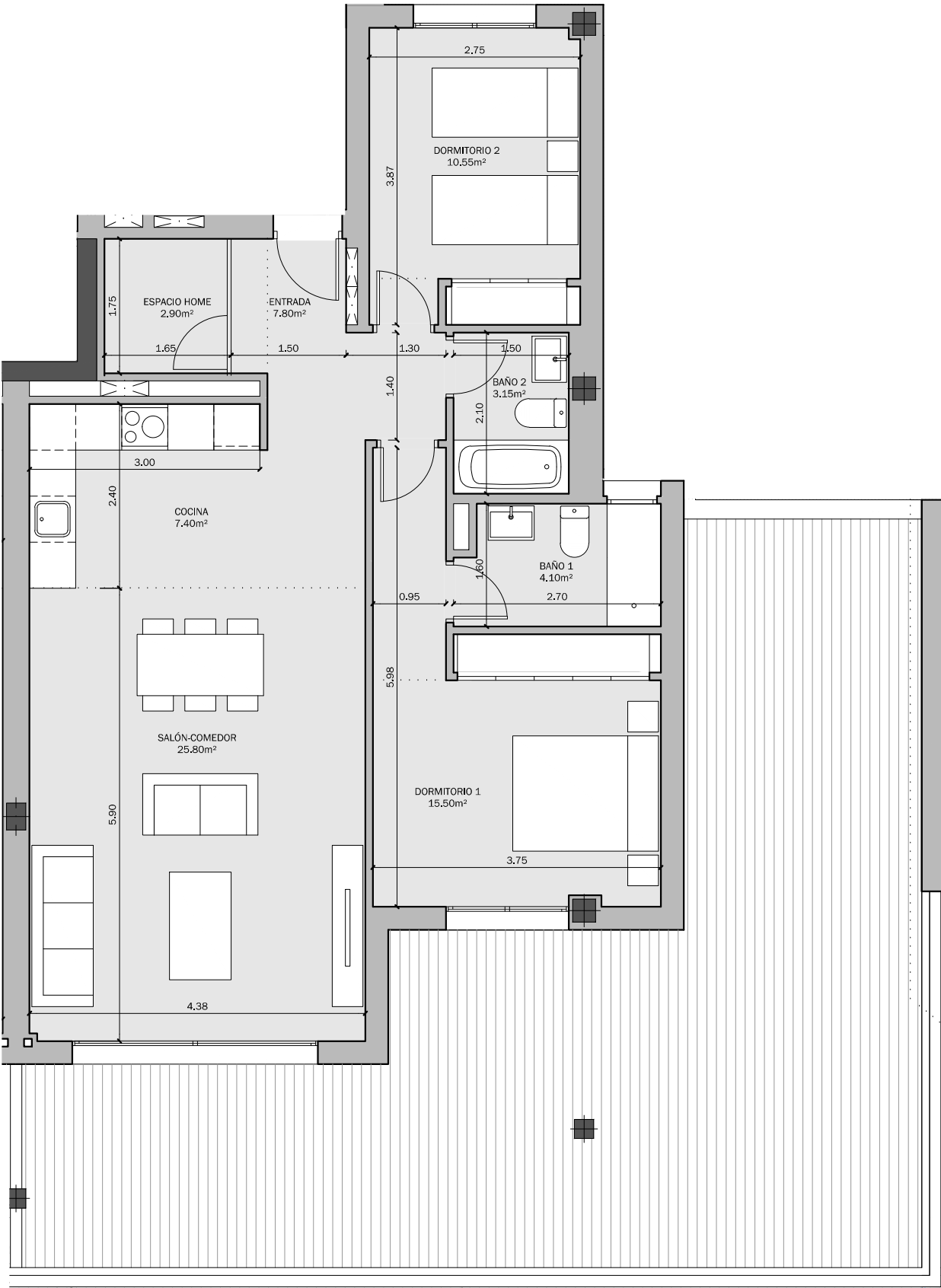
SUPERFICIES SEGÚN PROYECTO

SUPERFICIE ÚTIL INTERIOR:	77.20 m ²
SUPERFICIE ÚTIL EXTERIOR:	59.80 m ²
TOTAL ÚTIL:	137.00 m ²

SUPERFICIE CONSTRUIDA INTERIOR:	92.05 m ²
SUPERFICIE CONSTRUIDA EXTERIOR:	64.40 m ²
TOTAL CONSTRUIDA + PPZC:	108.19 m ²

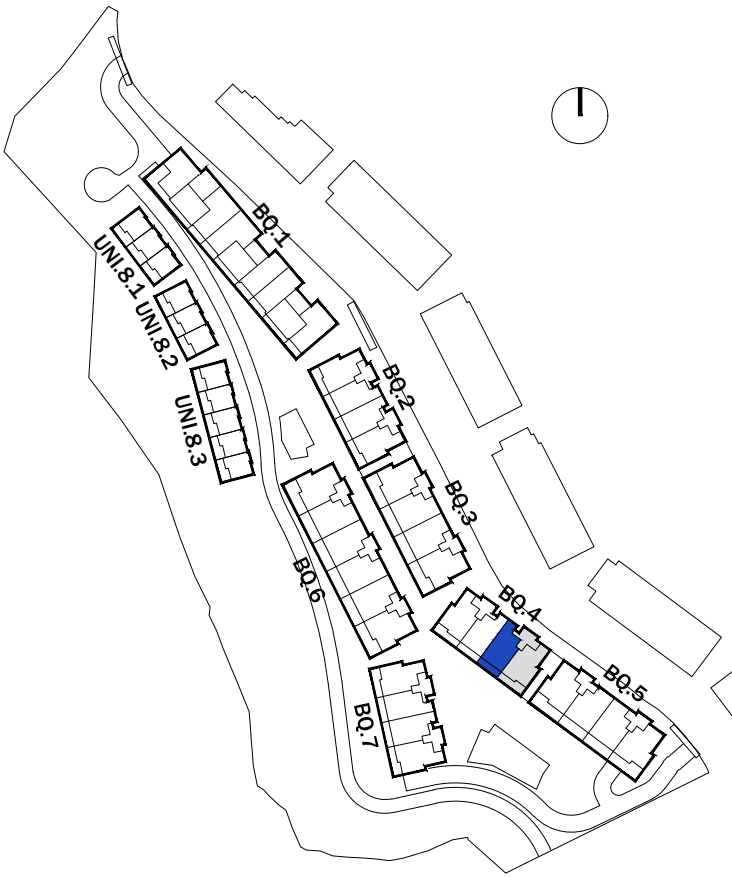
LAS SUPERFICIES INDICADAS A CONTINUACIÓN ESTÁN CALCULADAS CONFORME AL DECRETO 218 / 2005 DE INFORMACIÓN AL CONSUMIDOR EN LA COMPRAVENTA Y ARRENDAMIENTO DE VIVIENDAS DE ANDALUCÍA.

SUPERFICIE ÚTIL TOTAL:	84.92 m ²
SUPERFICIE CONSTRUIDA TOTAL:	101.26 m ²



PARCELA 14 SUP-E9
NORTE DE CANCELADA.
ESTEPONA (MÁLAGA)

VIVIENDA TIPO: 2D 1
PORTAL: 4.2
PLANTA: BAJA
VIVIENDA: B



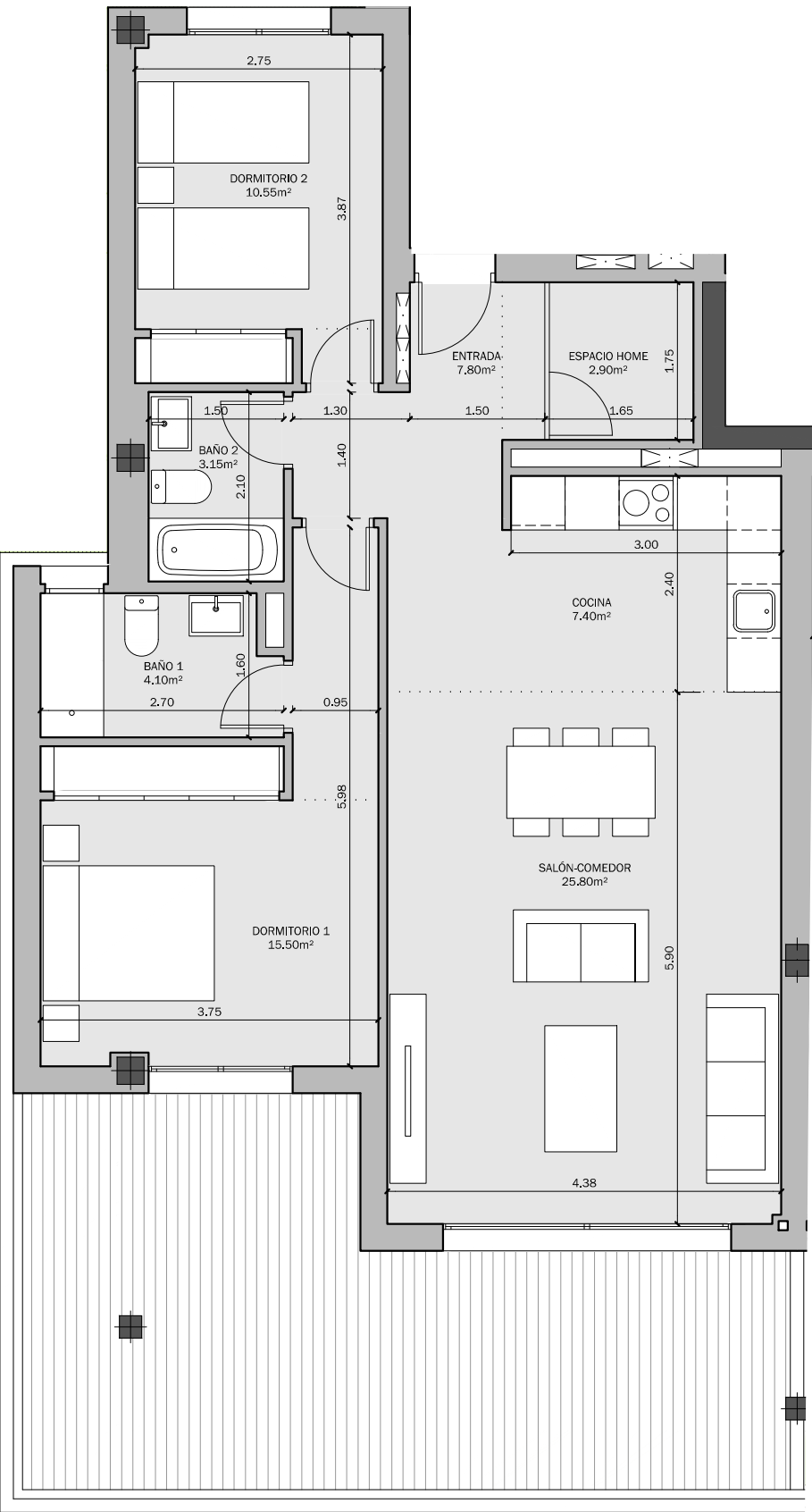
SUPERFICIES SEGÚN PROYECTO

SUPERFICIE ÚTIL INTERIOR:	76.60 m²
SUPERFICIE ÚTIL EXTERIOR:	19.30 m²
TOTAL ÚTIL:	95.90 m²

SUPERFICIE CONSTRUIDA INTERIOR:	88.75 m²
SUPERFICIE CONSTRUIDA EXTERIOR:	21.75 m²
TOTAL CONSTRUIDA + PPZC:	104.31 m²

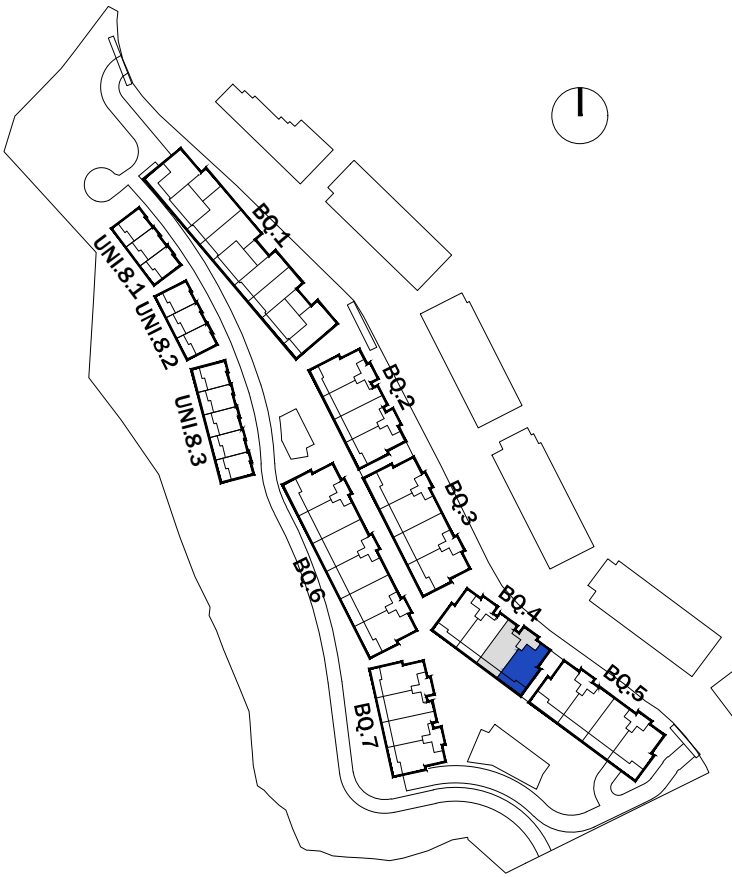
LAS SUPERFICIES INDICADAS A CONTINUACIÓN ESTÁN CALCULADAS CONFORME AL DECRETO 218 / 2005 DE INFORMACIÓN AL CONSUMIDOR EN LA COMPRAVENTA Y ARRENDAMIENTO DE VIVIENDAS DE ANDALUCÍA.

SUPERFICIE ÚTIL TOTAL:	84.26 m²
SUPERFICIE CONSTRUIDA TOTAL:	97.63 m²



PARCELA 14 SUP-E9
NORTE DE CANCELADA.
ESTEPONA (MÁLAGA)

VIVIENDA TIPO: 2D 2
PORTAL: 4.2
PLANTA: 1ª
VIVIENDA: A



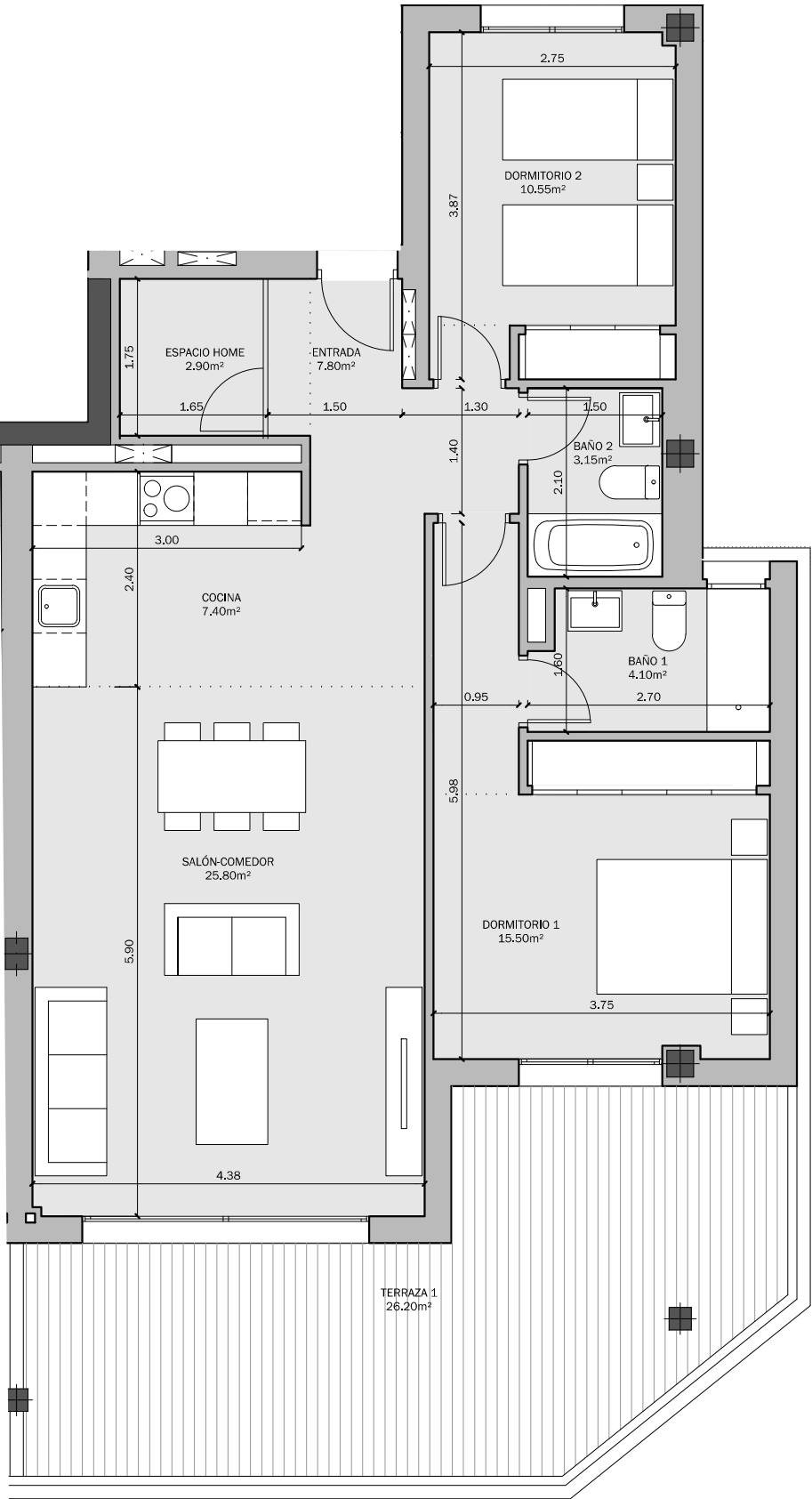
SUPERFICIES SEGÚN PROYECTO

SUPERFICIE ÚTIL INTERIOR:	77.20 m²
SUPERFICIE ÚTIL EXTERIOR:	26.20 m²
TOTAL ÚTIL:	103.40 m²

SUPERFICIE CONSTRUIDA INTERIOR:	92.05 m²
SUPERFICIE CONSTRUIDA EXTERIOR:	29.35 m²
TOTAL CONSTRUIDA + PPZC:	108.19 m²

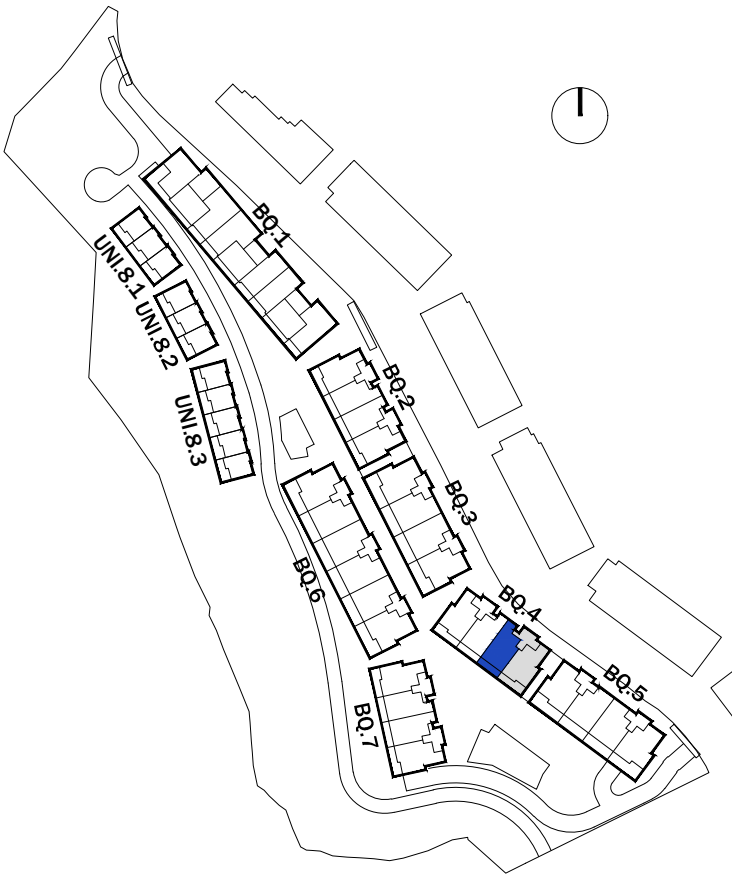
LAS SUPERFICIES INDICADAS A CONTINUACIÓN ESTÁN CALCULADAS CONFORME AL DECRETO 218 / 2005 DE INFORMACIÓN AL CONSUMIDOR EN LA COMPRAVENTA Y ARRENDAMIENTO DE VIVIENDAS DE ANDALUCÍA.

SUPERFICIE ÚTIL TOTAL:	84.92 m²
SUPERFICIE CONSTRUIDA TOTAL:	101.26 m²



PARCELA 14 SUP-E9
NORTE DE CANCELADA.
ESTEPONA (MÁLAGA)

VIVIENDA TIPO: 2D 1
PORTAL: 4.2
PLANTA: 1ª
VIVIENDA: B



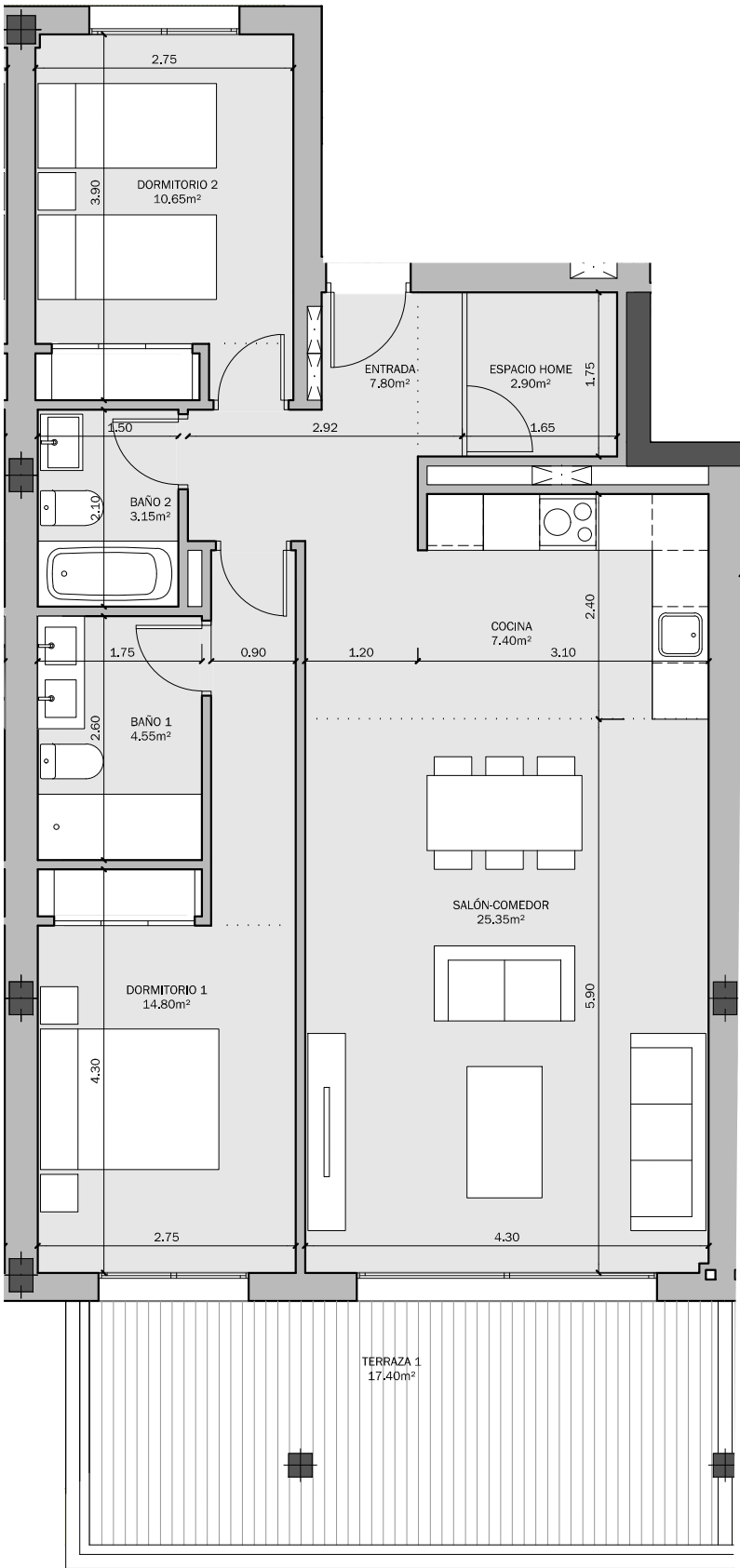
SUPERFICIES SEGÚN PROYECTO

SUPERFICIE ÚTIL INTERIOR:	76.60 m ²
SUPERFICIE ÚTIL EXTERIOR:	17.40 m ²
TOTAL ÚTIL:	94.00 m ²

SUPERFICIE CONSTRUIDA INTERIOR:	88.75 m ²
SUPERFICIE CONSTRUIDA EXTERIOR:	20.00 m ²
TOTAL CONSTRUIDA + PPZC:	104.31 m ²

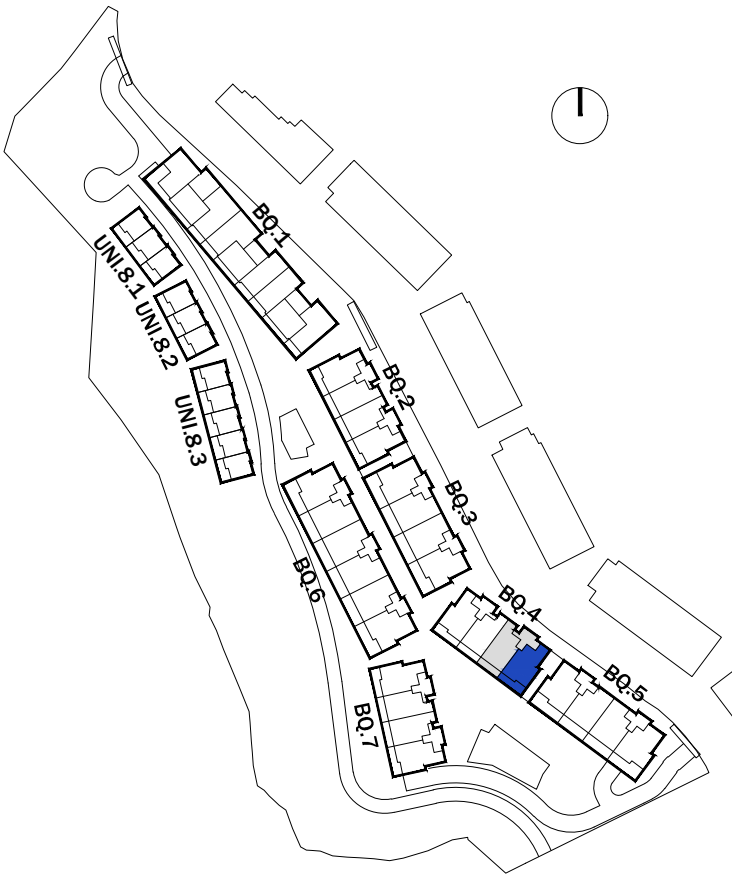
LAS SUPERFICIES INDICADAS A CONTINUACIÓN ESTÁN CALCULADAS CONFORME AL DECRETO 218 / 2005 DE INFORMACIÓN AL CONSUMIDOR EN LA COMPRAVENTA Y ARRENDAMIENTO DE VIVIENDAS DE ANDALUCÍA.

SUPERFICIE ÚTIL TOTAL:	84.26 m ²
SUPERFICIE CONSTRUIDA TOTAL:	97.63 m ²



PARCELA 14 SUP-E9
NORTE DE CANCELADA.
ESTEPONA (MÁLAGA)

VIVIENDA TIPO: 3D 4
PORTAL: 4.2
PLANTA: 2ª
VIVIENDA: A



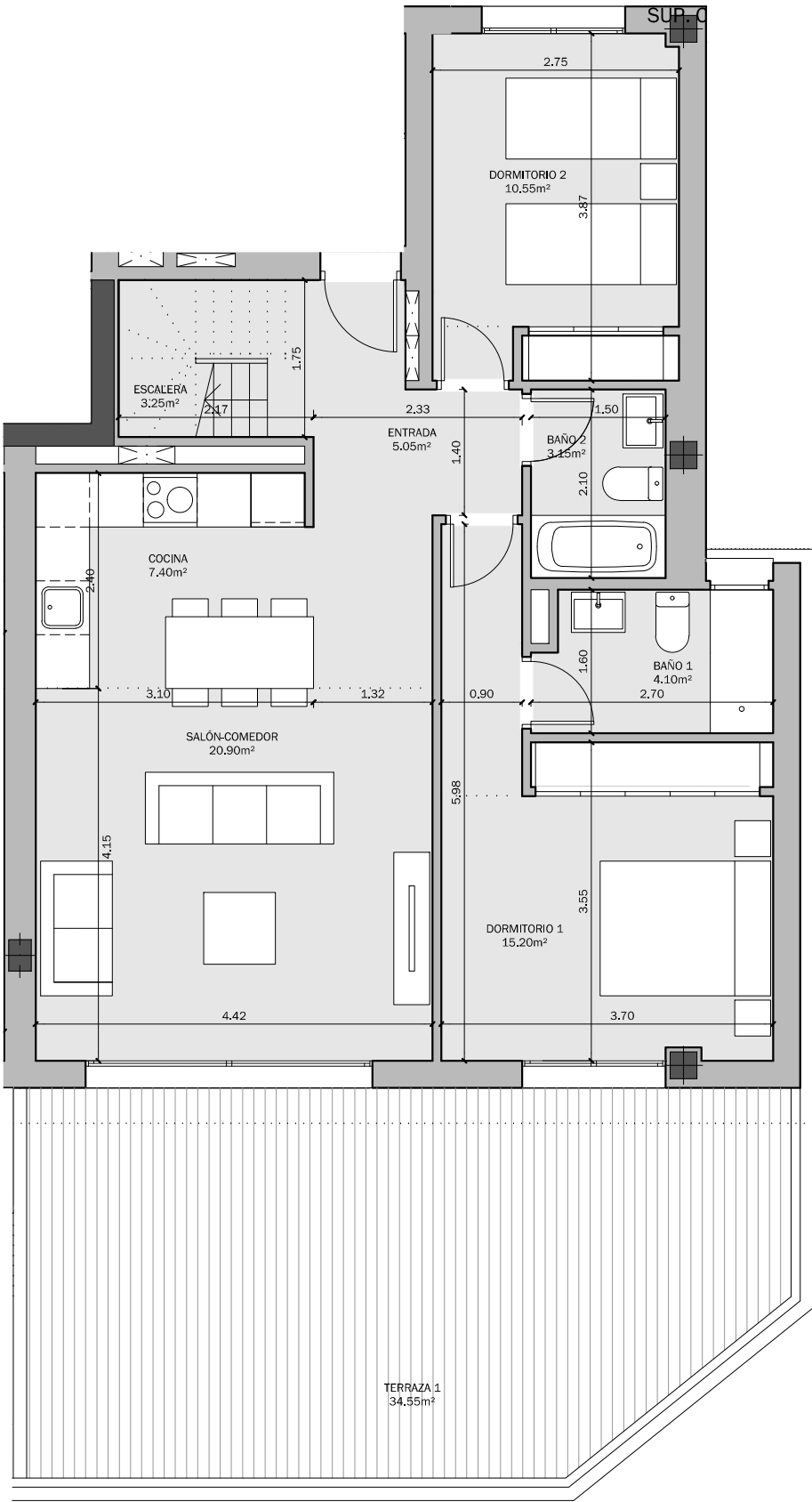
SUPERFICIES SEGÚN PROYECTO

SUPERFICIE ÚTIL INTERIOR:	85.60 m²
SUPERFICIE ÚTIL EXTERIOR:	71.95 m²
TOTAL ÚTIL:	157.55 m²

SUPERFICIE CONSTRUIDA INTERIOR:	109.95 m²
SUPERFICIE CONSTRUIDA EXTERIOR:	75.25 m²
TOTAL CONSTRUIDA + PPZC:	129.22 m²

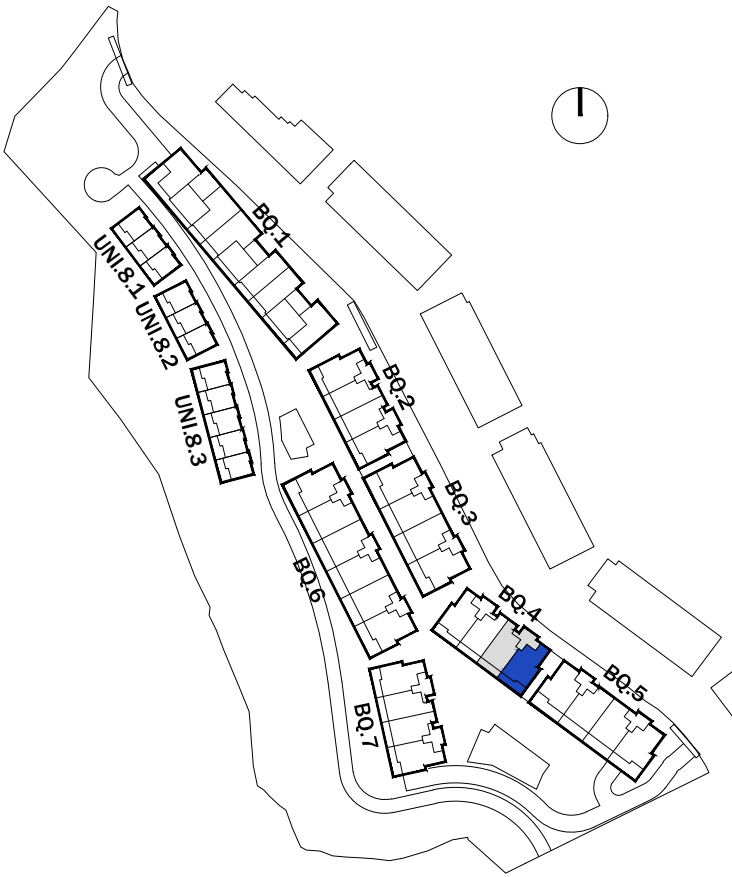
LAS SUPERFICIES INDICADAS A CONTINUACIÓN ESTÁN CALCULADAS CONFORME AL DECRETO 218 / 2005 DE INFORMACIÓN AL CONSUMIDOR EN LA COMPRAVENTA Y ARRENDAMIENTO DE VIVIENDAS DE ANDALUCÍA.

SUPERFICIE ÚTIL TOTAL:	94.16 m²
SUPERFICIE CONSTRUIDA TOTAL:	120.95 m²



PARCELA 14 SUP-E9
NORTE DE CANCELADA.
ESTEPONA (MÁLAGA)

VIVIENDA TIPO: 3D 4
PORTAL: 4.2
PLANTA: ÁTICO
VIVIENDA: A



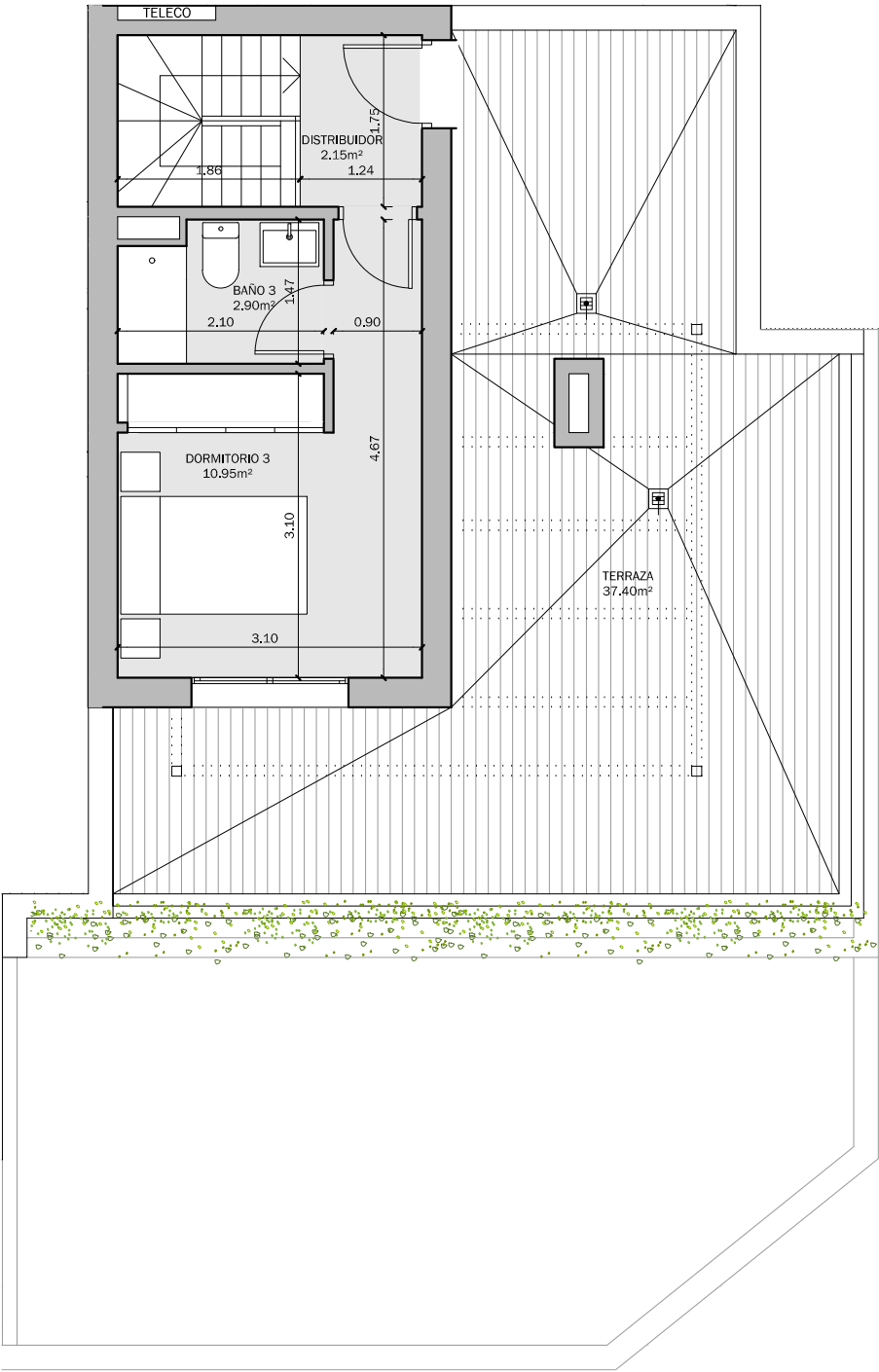
SUPERFICIES SEGÚN PROYECTO

SUPERFICIE ÚTIL INTERIOR:	85.60 m ²
SUPERFICIE ÚTIL EXTERIOR:	71.95 m ²
TOTAL ÚTIL:	157.55 m ²

SUPERFICIE CONSTRUIDA INTERIOR:	109.95 m ²
SUPERFICIE CONSTRUIDA EXTERIOR:	75.25 m ²
TOTAL CONSTRUIDA + PPZC:	129.22 m ²

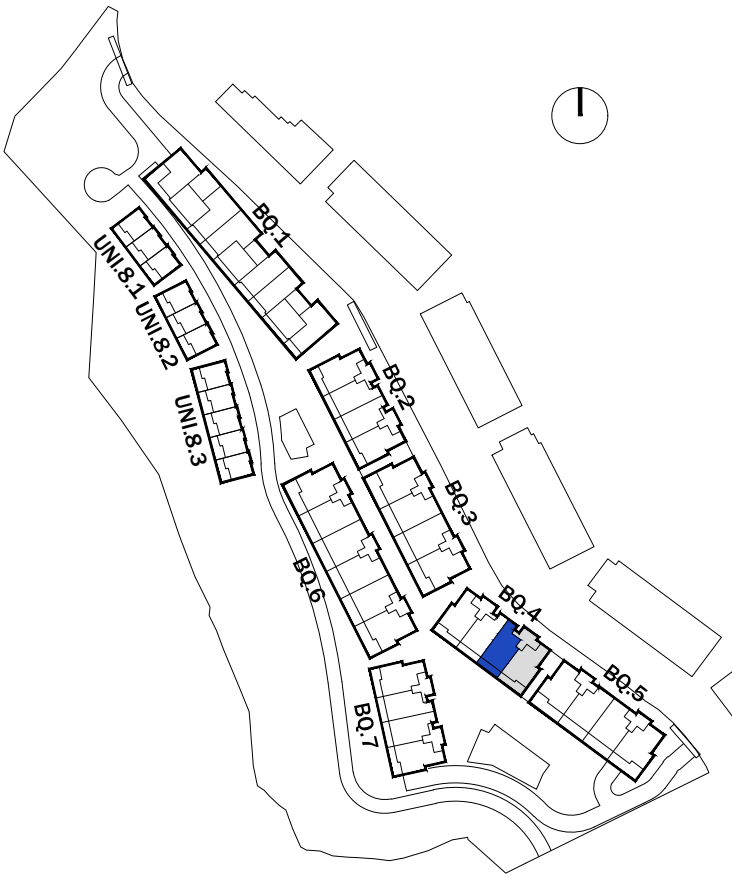
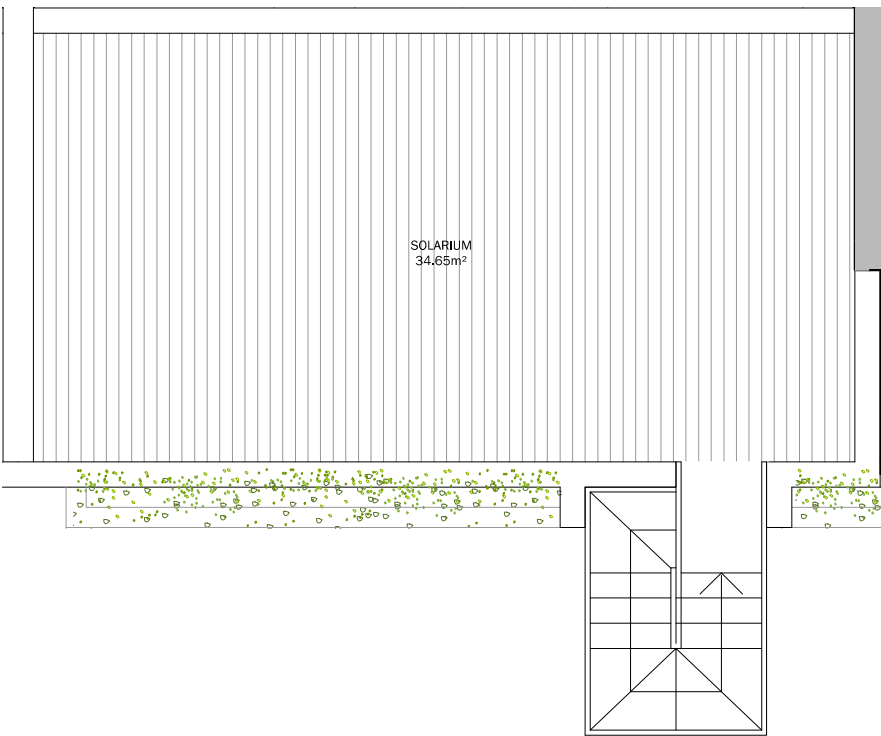
LAS SUPERFICIES INDICADAS A CONTINUACIÓN ESTÁN CALCULADAS CONFORME AL DECRETO 218 / 2005 DE INFORMACIÓN AL CONSUMIDOR EN LA COMPRAVENTA Y ARRENDAMIENTO DE VIVIENDAS DE ANDALUCÍA.

SUPERFICIE ÚTIL TOTAL:	94.16 m ²
SUPERFICIE CONSTRUIDA TOTAL:	120.95 m ²



PARCELA 14 SUP-E9
NORTE DE CANCELADA.
ESTEPONA (MÁLAGA)

VIVIENDA TIPO: 2D 3
PORTAL: 4.2
PLANTA: 2ª
VIVIENDA: B



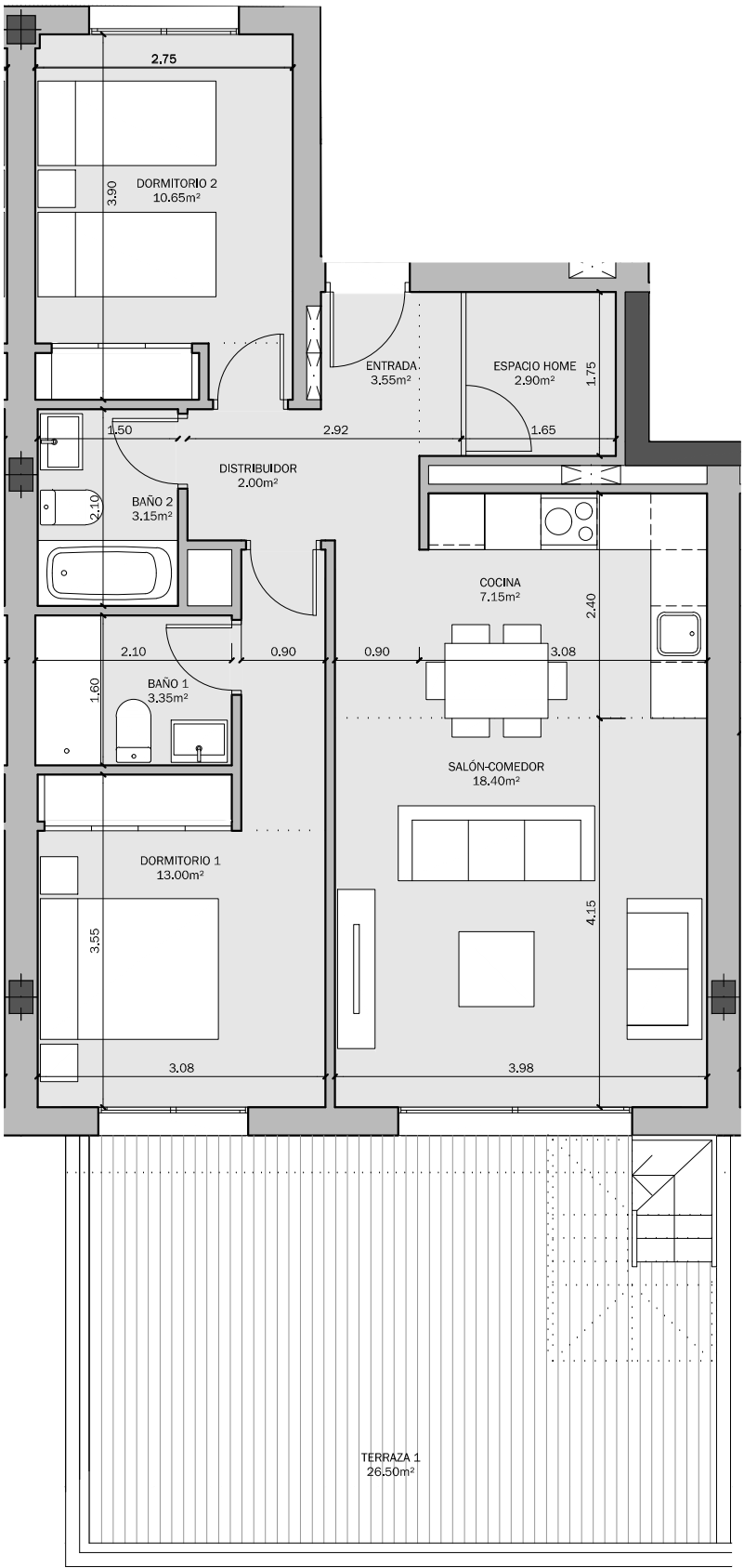
SUPERFICIES SEGÚN PROYECTO

SUPERFICIE ÚTIL INTERIOR:	64.15 m²
SUPERFICIE ÚTIL EXTERIOR:	59.45 m²
TOTAL ÚTIL:	123.60 m²

SUPERFICIE CONSTRUIDA INTERIOR:	75.60 m²
SUPERFICIE CONSTRUIDA EXTERIOR:	32.30 m²
TOTAL CONSTRUIDA + PPZC:	88.85 m²

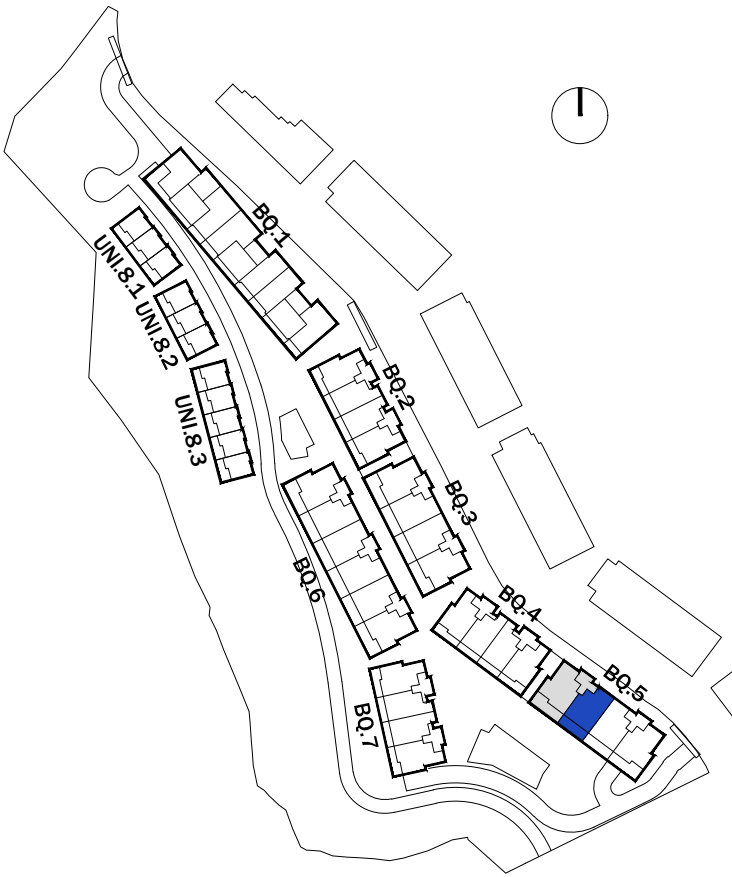
LAS SUPERFICIES INDICADAS A CONTINUACIÓN ESTÁN CALCULADAS CONFORME AL DECRETO 218 / 2005 DE INFORMACIÓN AL CONSUMIDOR EN LA COMPRAVENTA Y ARRENDAMIENTO DE VIVIENDAS DE ANDALUCÍA.

SUPERFICIE ÚTIL TOTAL:	70.57 m²
SUPERFICIE CONSTRUIDA TOTAL:	83.16 m²



PARCELA 14 SUP-E9
NORTE DE CANCELADA.
ESTEPONA (MÁLAGA)

VIVIENDA TIPO: 3D 1
PORTAL: 5.1
PLANTA: BAJA
VIVIENDA: A



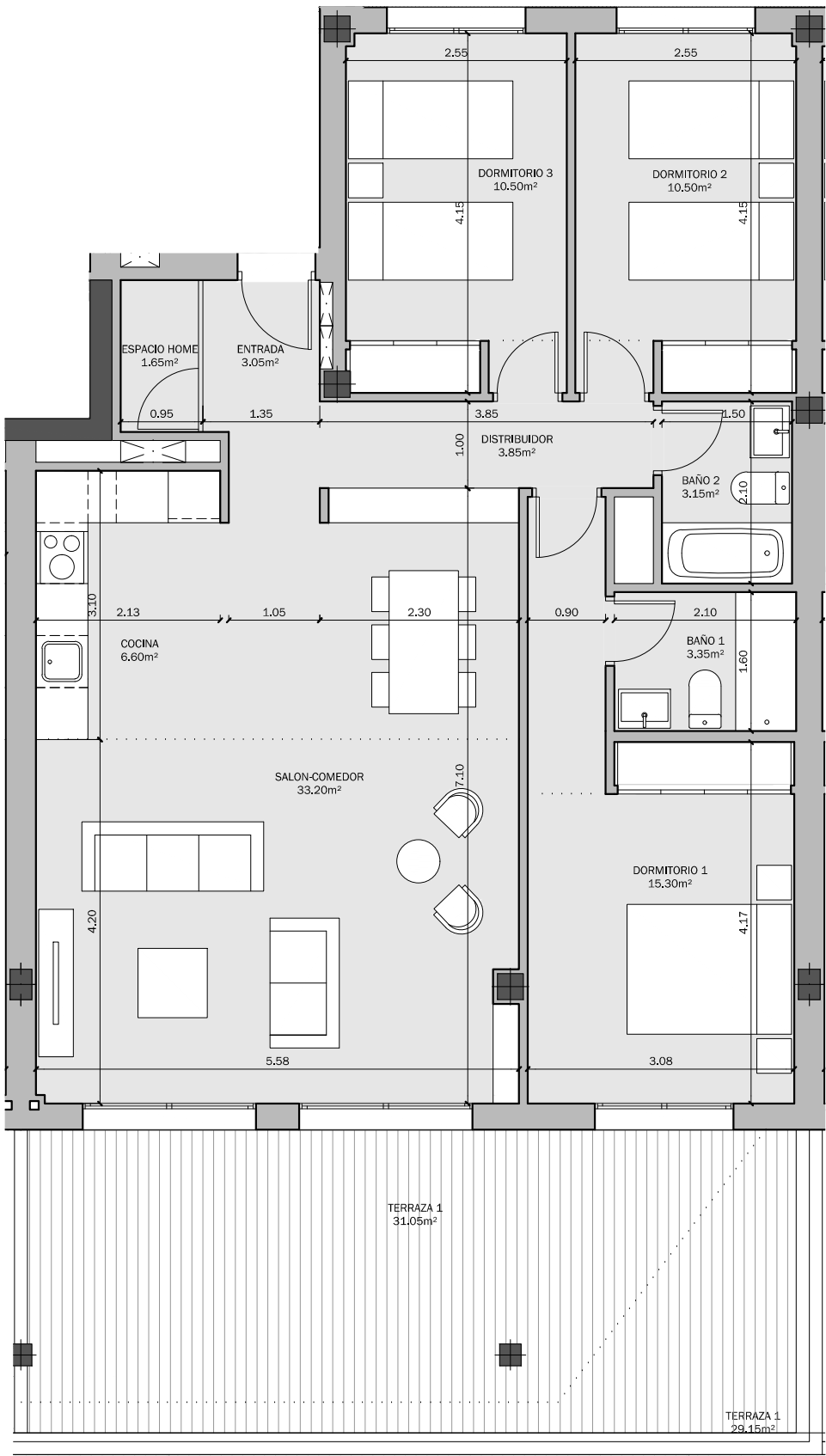
SUPERFICIES SEGÚN PROYECTO

SUPERFICIE ÚTIL INTERIOR:	91.15 m²
SUPERFICIE ÚTIL EXTERIOR:	31.05 m²
TOTAL ÚTIL:	122.20 m²

SUPERFICIE CONSTRUIDA INTERIOR:	105.20 m²
SUPERFICIE CONSTRUIDA EXTERIOR:	34.10 m²
TOTAL CONSTRUIDA + PPZC:	123.64 m²

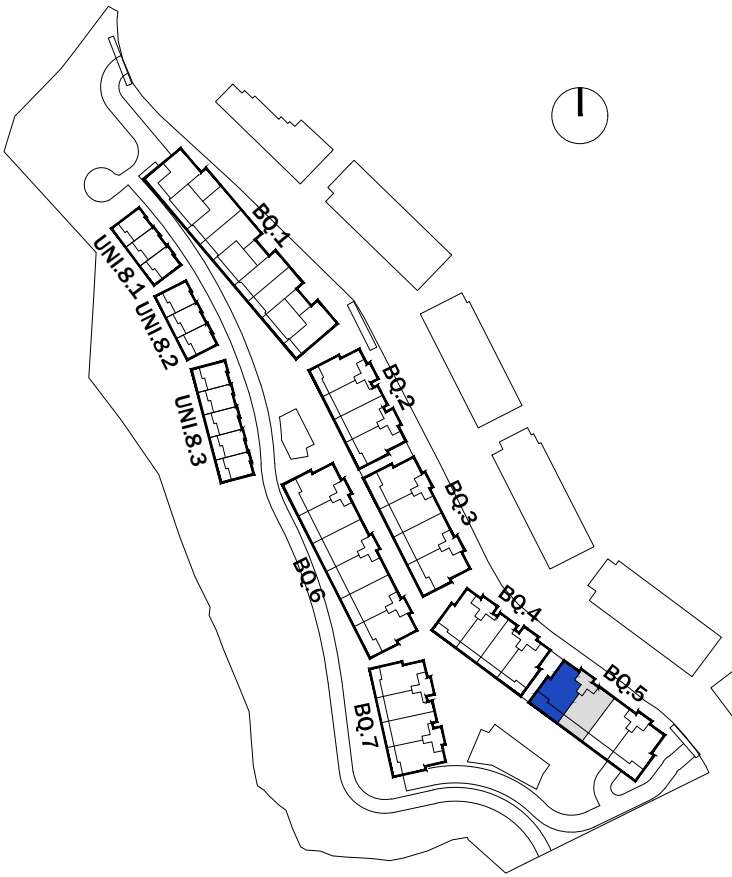
LAS SUPERFICIES INDICADAS A CONTINUACIÓN ESTÁN CALCULADAS CONFORME AL DECRETO 218 / 2005 DE INFORMACIÓN AL CONSUMIDOR EN LA COMPRAVENTA Y ARRENDAMIENTO DE VIVIENDAS DE ANDALUCÍA.

SUPERFICIE ÚTIL TOTAL:	100.27 m²
SUPERFICIE CONSTRUIDA TOTAL:	115.72 m²



PARCELA 14 SUP-E9
NORTE DE CANCELADA.
ESTEPONA (MÁLAGA)

VIVIENDA TIPO: 3D 2
PORTAL: 5.1
PLANTA: BAJA
VIVIENDA: B



SUPERFICIES SEGÚN PROYECTO

SUPERFICIE ÚTIL INTERIOR:	91.85 m²
SUPERFICIE ÚTIL EXTERIOR:	40.65 m²
TOTAL ÚTIL:	132.50 m²

SUPERFICIE CONSTRUIDA INTERIOR:	108.20 m²
SUPERFICIE CONSTRUIDA EXTERIOR:	44.10 m²
TOTAL CONSTRUIDA + PPZC:	127.17 m²

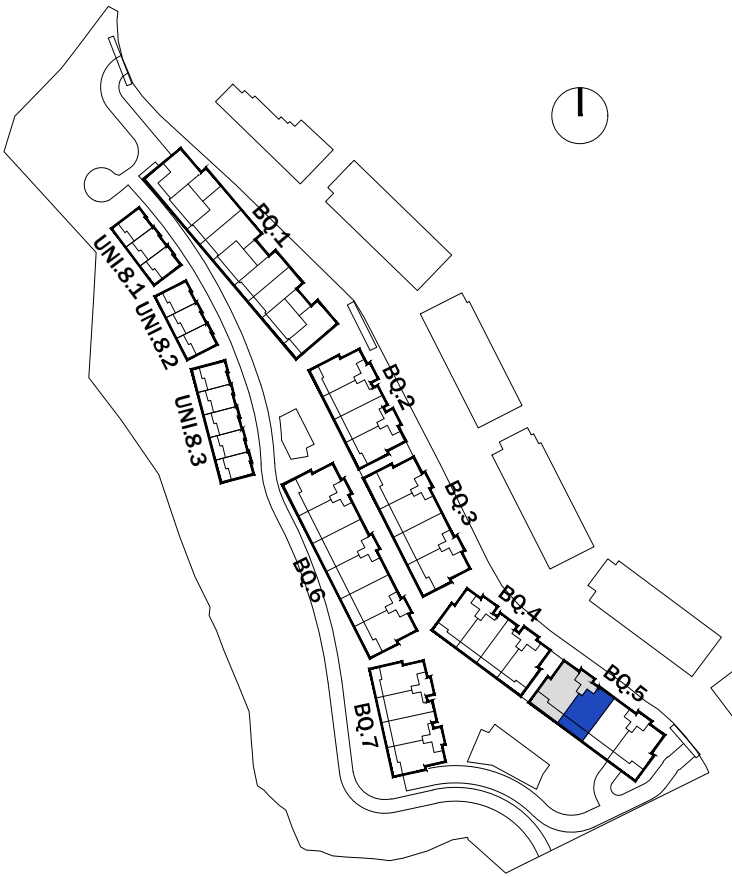
LAS SUPERFICIES INDICADAS A CONTINUACIÓN ESTÁN CALCULADAS CONFORME AL DECRETO 218 / 2005 DE INFORMACIÓN AL CONSUMIDOR EN LA COMPRAVENTA Y ARRENDAMIENTO DE VIVIENDAS DE ANDALUCÍA.

SUPERFICIE ÚTIL TOTAL:	101.04 m²
SUPERFICIE CONSTRUIDA TOTAL:	119.02 m²



PARCELA 14 SUP-E9
NORTE DE CANCELADA.
ESTEPONA (MÁLAGA)

VIVIENDA TIPO: 3D 1
PORTAL: 5.1
PLANTA: 1ª
VIVIENDA: A



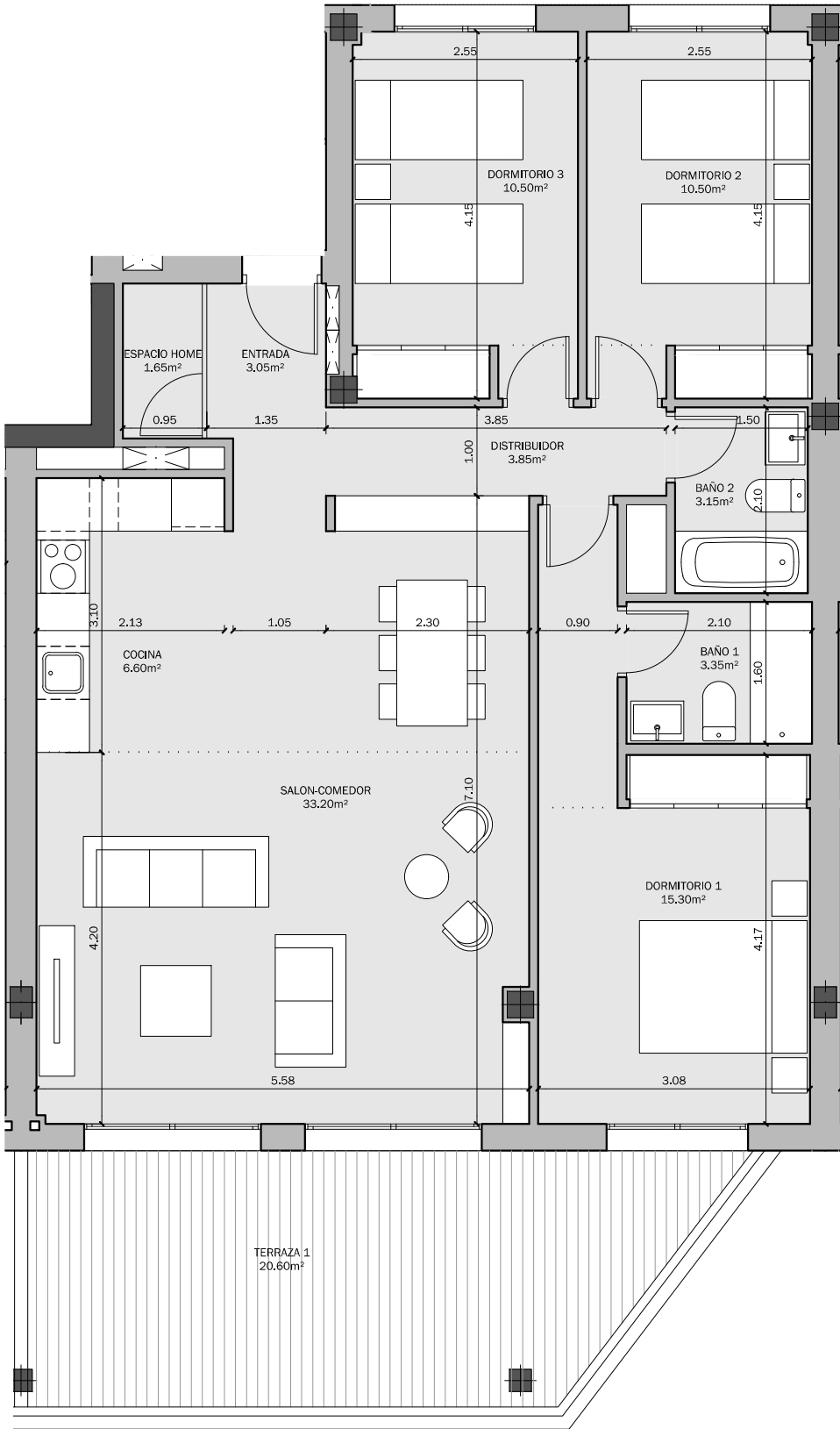
SUPERFICIES SEGÚN PROYECTO

SUPERFICIE ÚTIL INTERIOR:	91.15 m²
SUPERFICIE ÚTIL EXTERIOR:	20.60 m²
TOTAL ÚTIL:	111.75 m²

SUPERFICIE CONSTRUIDA INTERIOR:	105.20 m²
SUPERFICIE CONSTRUIDA EXTERIOR:	23.30 m²
TOTAL CONSTRUIDA + PPZC:	123.64 m²

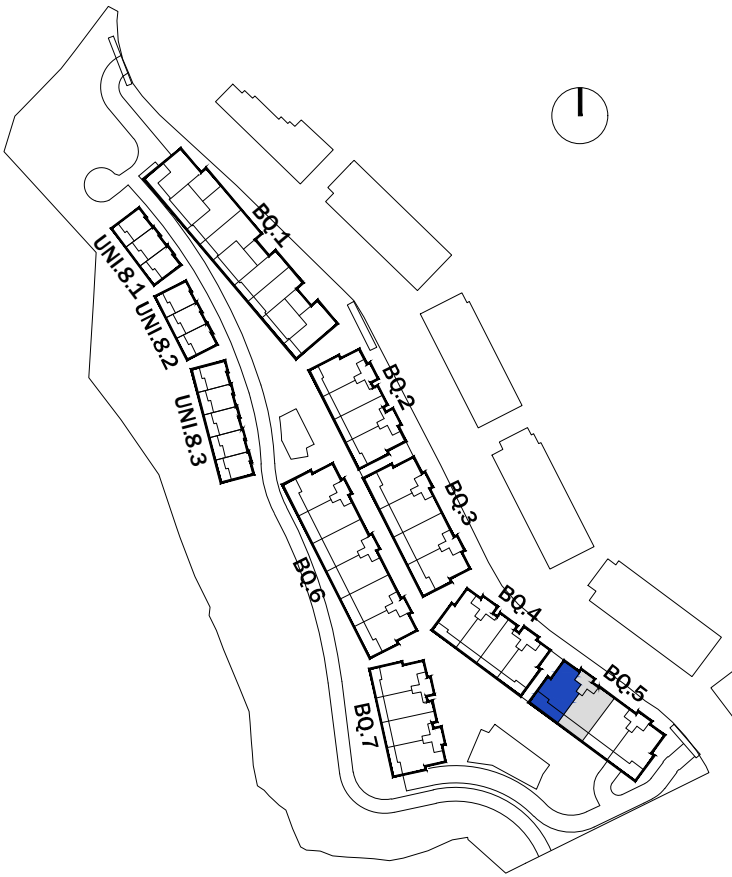
LAS SUPERFICIES INDICADAS A CONTINUACIÓN ESTÁN CALCULADAS CONFORME AL DECRETO 218 / 2005 DE INFORMACIÓN AL CONSUMIDOR EN LA COMPRAVENTA Y ARRENDAMIENTO DE VIVIENDAS DE ANDALUCÍA.

SUPERFICIE ÚTIL TOTAL:	100.27 m²
SUPERFICIE CONSTRUIDA TOTAL:	115.72 m²



PARCELA 14 SUP-E9
NORTE DE CANCELADA.
ESTEPONA (MÁLAGA)

VIVIENDA TIPO: 3D 2
PORTAL: 5.1
PLANTA: 1ª
VIVIENDA: B



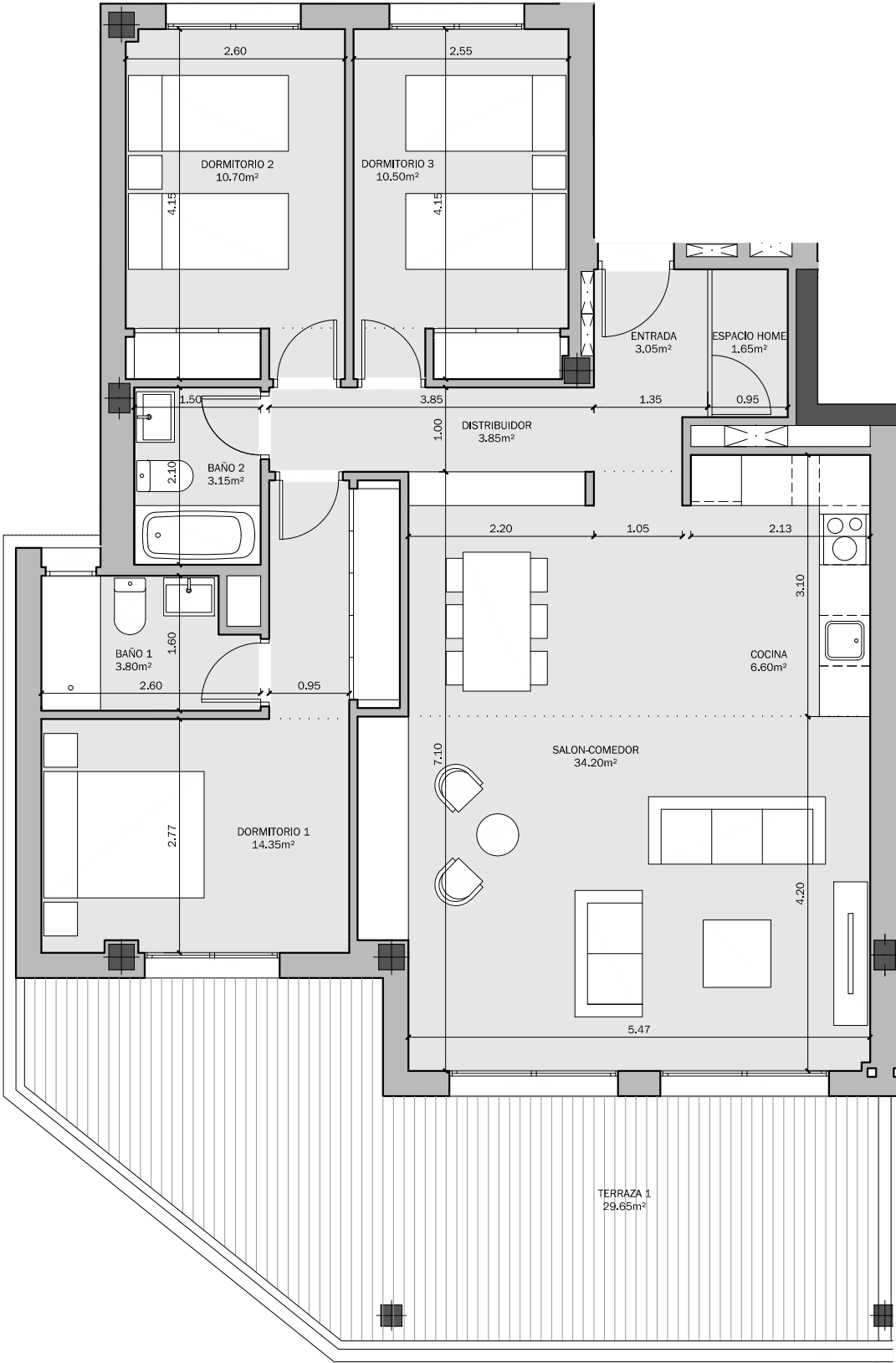
SUPERFICIES SEGÚN PROYECTO

SUPERFICIE ÚTIL INTERIOR:	91.85 m²
SUPERFICIE ÚTIL EXTERIOR:	27.00 m²
TOTAL ÚTIL:	118.85 m²

SUPERFICIE CONSTRUIDA INTERIOR:	108.20 m²
SUPERFICIE CONSTRUIDA EXTERIOR:	33.05 m²
TOTAL CONSTRUIDA + PPZC:	127.17 m²

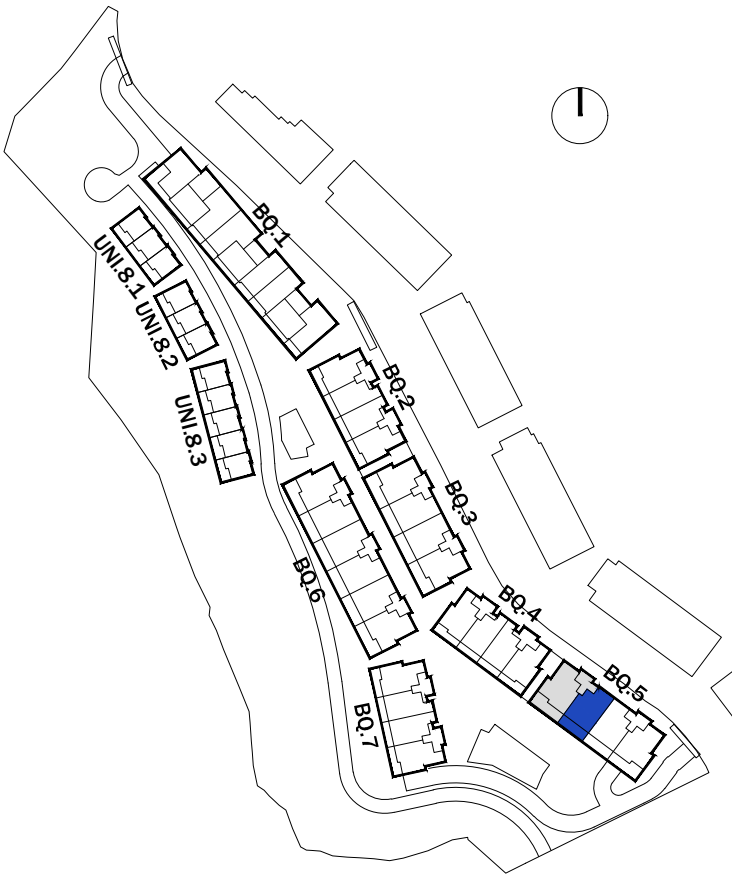
LAS SUPERFICIES INDICADAS A CONTINUACIÓN ESTÁN CALCULADAS CONFORME AL DECRETO 218 / 2005 DE INFORMACIÓN AL CONSUMIDOR EN LA COMPRAVENTA Y ARRENDAMIENTO DE VIVIENDAS DE ANDALUCÍA.

SUPERFICIE ÚTIL TOTAL:	101.04 m²
SUPERFICIE CONSTRUIDA TOTAL:	119.02 m²



PARCELA 14 SUP-E9
NORTE DE CANCELADA.
ESTEPONA (MÁLAGA)

VIVIENDA TIPO: 3D 3 ESQ.
PORTAL: 5.1
PLANTA: 2ª
VIVIENDA: A



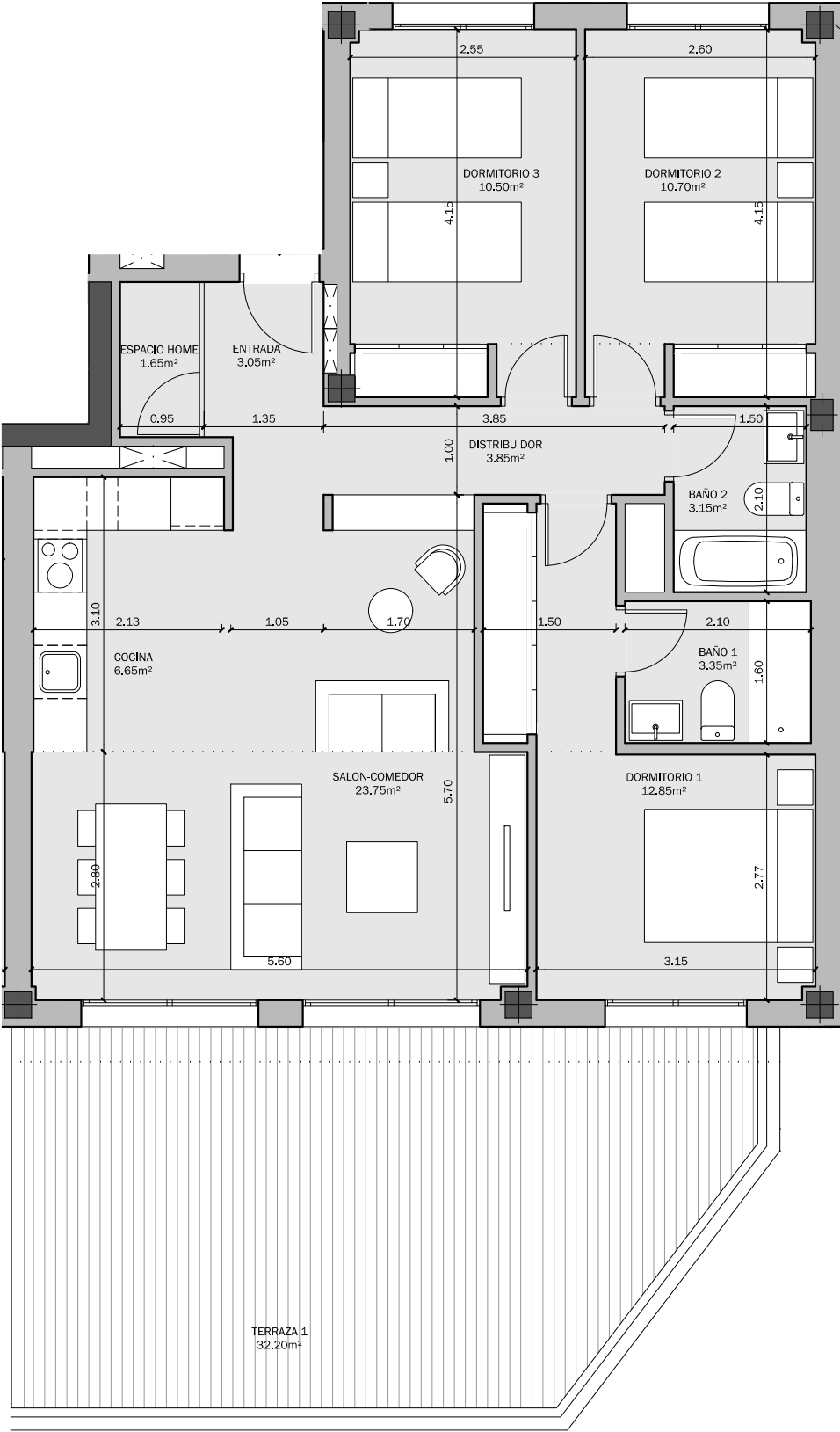
SUPERFICIES SEGÚN PROYECTO

SUPERFICIE ÚTIL INTERIOR:	79.50 m²
SUPERFICIE ÚTIL EXTERIOR:	32.20 m²
TOTAL ÚTIL:	111.70 m²

SUPERFICIE CONSTRUIDA INTERIOR:	94.75 m²
SUPERFICIE CONSTRUIDA EXTERIOR:	35.35 m²
TOTAL CONSTRUIDA + PPZC:	111.36 m²

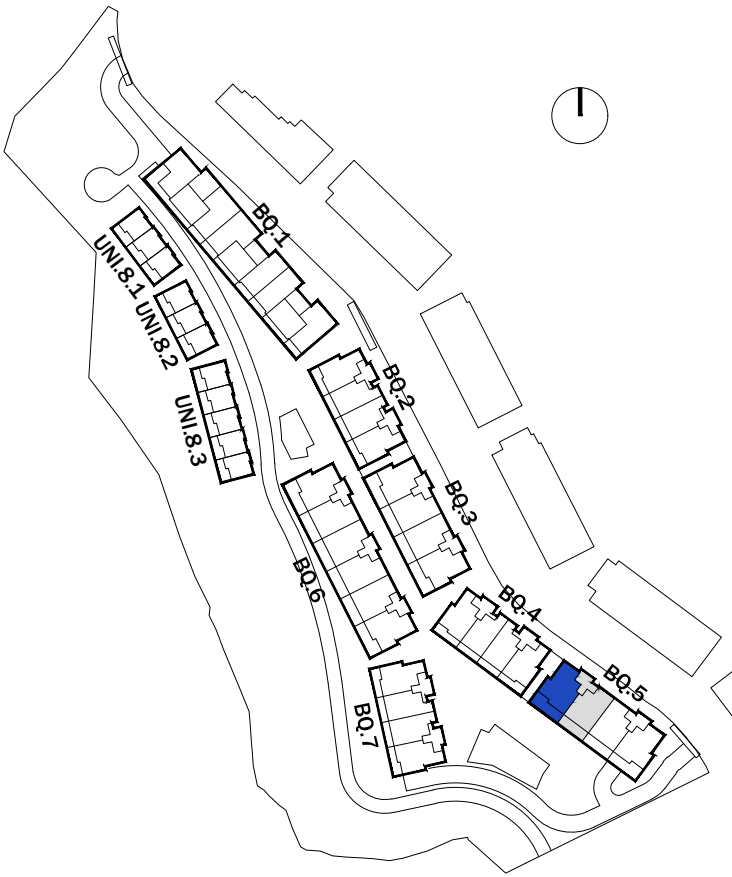
LAS SUPERFICIES INDICADAS A CONTINUACIÓN ESTÁN CALCULADAS CONFORME AL DECRETO 218 / 2005 DE INFORMACIÓN AL CONSUMIDOR EN LA COMPRAVENTA Y ARRENDAMIENTO DE VIVIENDAS DE ANDALUCÍA.

SUPERFICIE ÚTIL TOTAL:	87.45 m²
SUPERFICIE CONSTRUIDA TOTAL:	104.23 m²



PARCELA 14 SUP-E9
NORTE DE CANCELADA.
ESTEPONA (MÁLAGA)

VIVIENDA TIPO: 3D 9
PORTAL: 5.1
PLANTA: 2ª
VIVIENDA: B



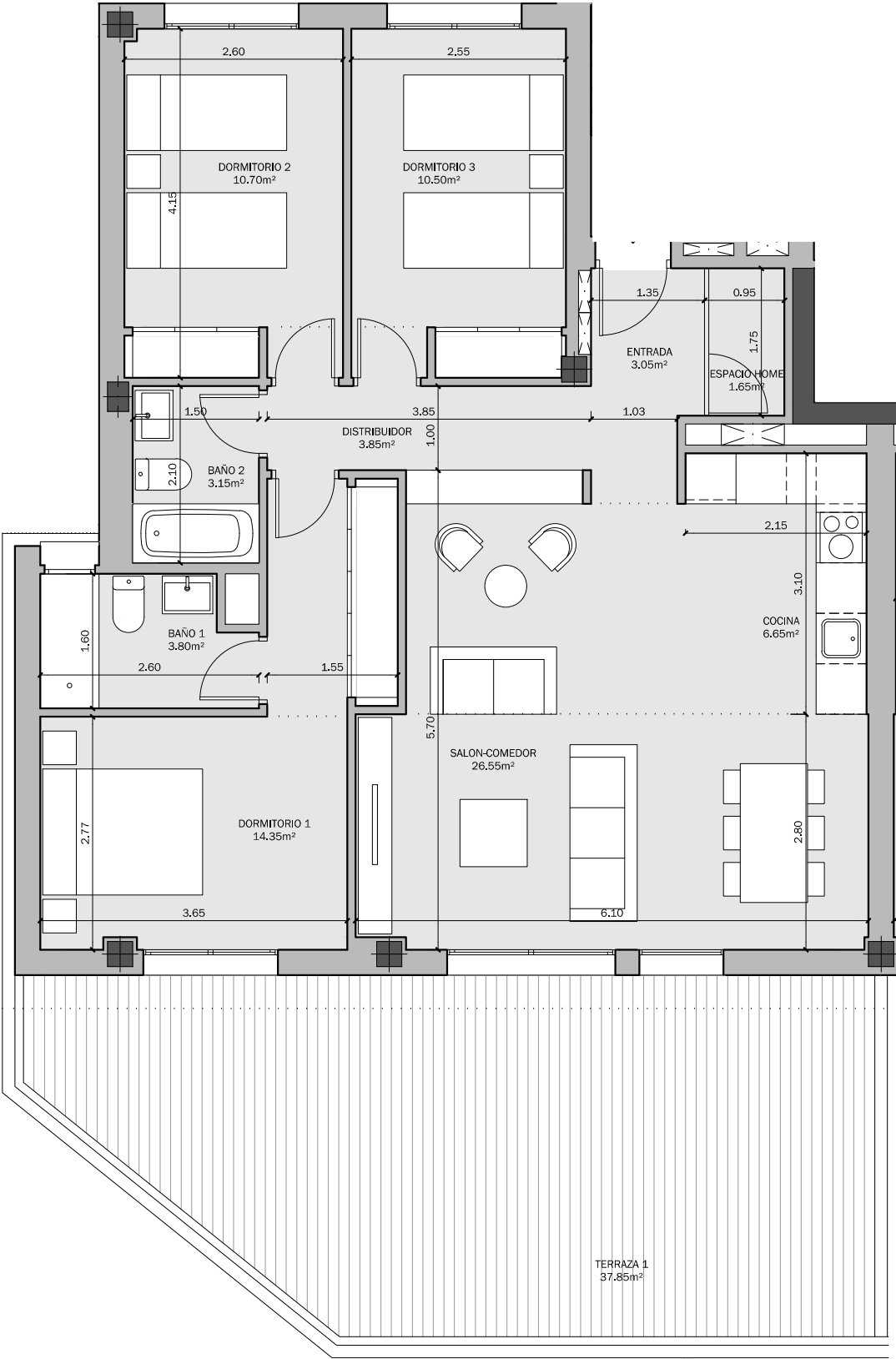
SUPERFICIES SEGÚN PROYECTO

SUPERFICIE ÚTIL INTERIOR:	84.25 m²
SUPERFICIE ÚTIL EXTERIOR:	37.85 m²
TOTAL ÚTIL:	122.10 m²

SUPERFICIE CONSTRUIDA INTERIOR:	99.85 m²
SUPERFICIE CONSTRUIDA EXTERIOR:	41.35 m²
TOTAL CONSTRUIDA + PPZC:	117.35 m²

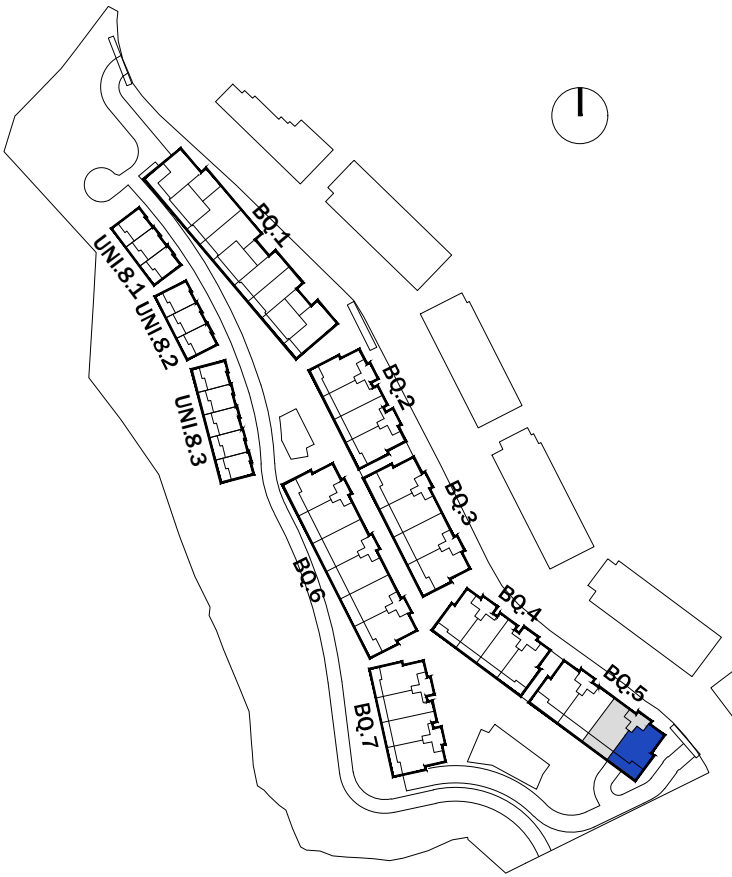
LAS SUPERFICIES INDICADAS A CONTINUACIÓN ESTÁN CALCULADAS CONFORME AL DECRETO 218 / 2005 DE INFORMACIÓN AL CONSUMIDOR EN LA COMPRAVENTA Y ARRENDAMIENTO DE VIVIENDAS DE ANDALUCÍA.

SUPERFICIE ÚTIL TOTAL:	92.68 m²
SUPERFICIE CONSTRUIDA TOTAL:	109.84 m²



PARCELA 14 SUP-E9
NORTE DE CANCELADA.
ESTEPONA (MÁLAGA)

VIVIENDA TIPO: 3D 2
PORTAL: 5.2
PLANTA: BAJA
VIVIENDA: A



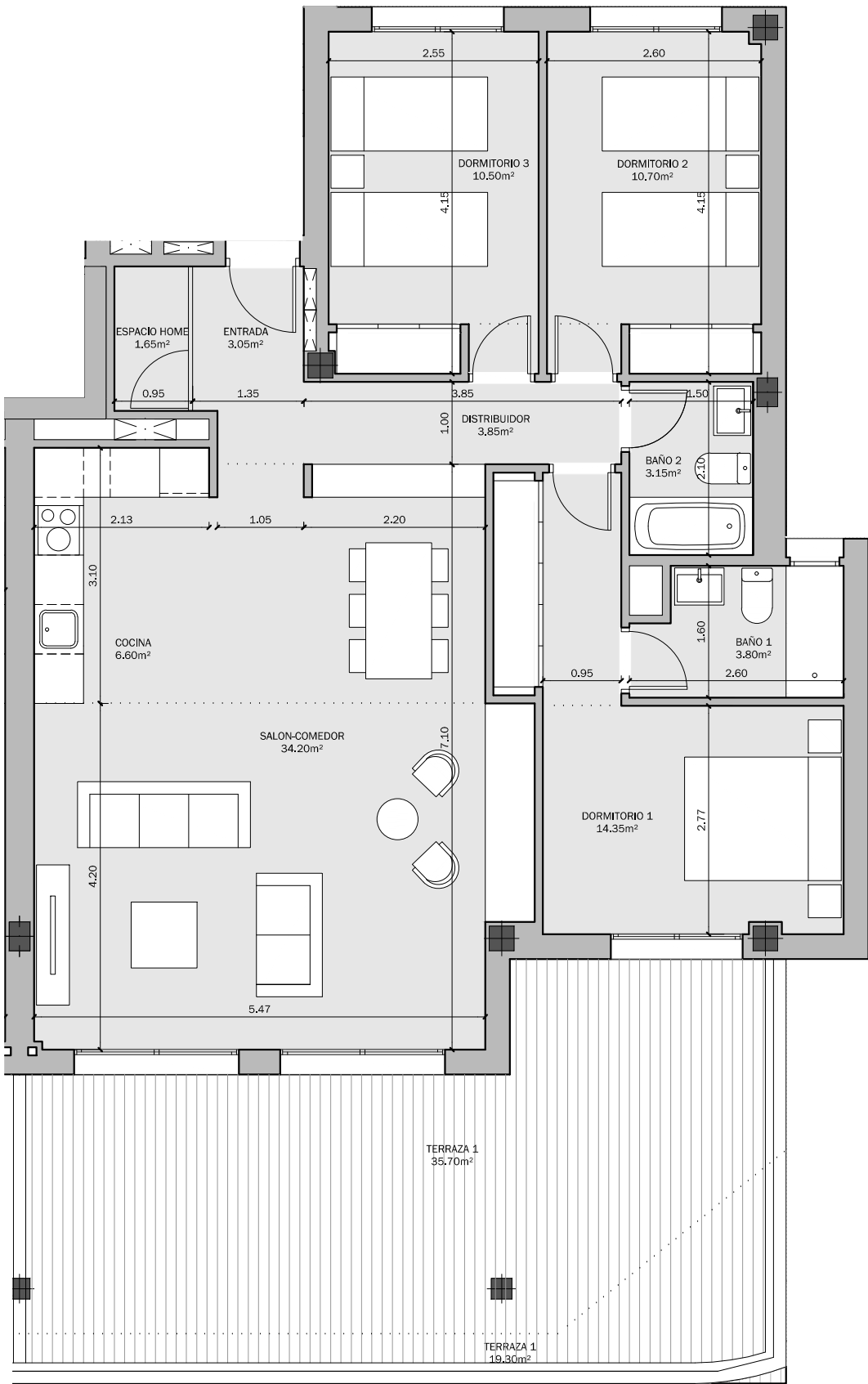
SUPERFICIES SEGÚN PROYECTO

SUPERFICIE ÚTIL INTERIOR:	91.85 m ²
SUPERFICIE ÚTIL EXTERIOR:	35.70 m ²
TOTAL ÚTIL:	127.55 m ²

SUPERFICIE CONSTRUIDA INTERIOR:	108.20 m ²
SUPERFICIE CONSTRUIDA EXTERIOR:	39.50 m ²
TOTAL CONSTRUIDA + PPZC:	127.17 m ²

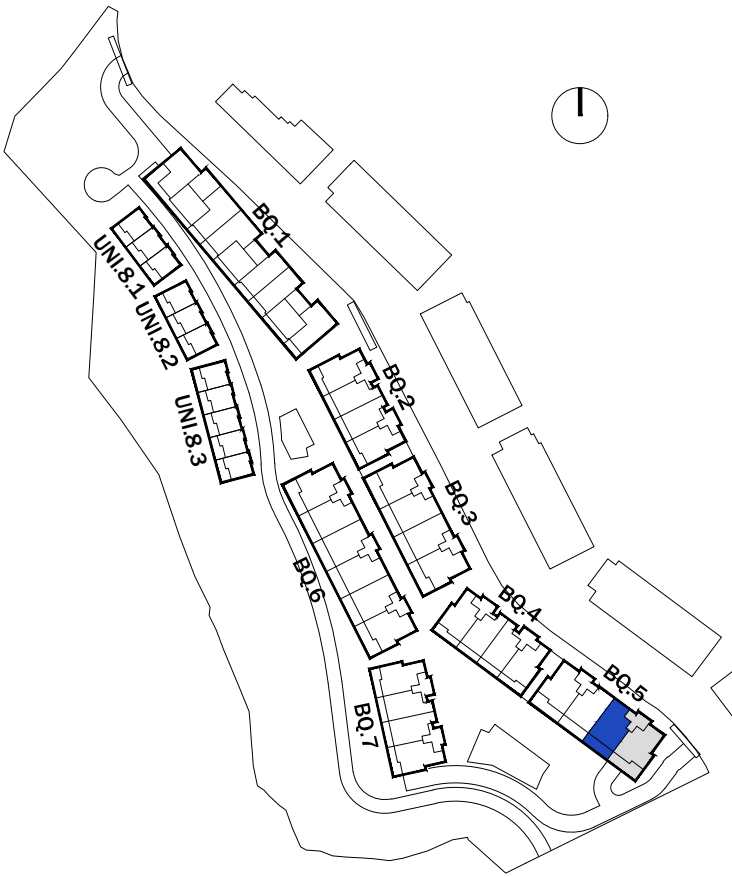
LAS SUPERFICIES INDICADAS A CONTINUACIÓN ESTÁN CALCULADAS CONFORME AL DECRETO 218 / 2005 DE INFORMACIÓN AL CONSUMIDOR EN LA COMPRAVENTA Y ARRENDAMIENTO DE VIVIENDAS DE ANDALUCÍA.

SUPERFICIE ÚTIL TOTAL:	101.04 m ²
SUPERFICIE CONSTRUIDA TOTAL:	119.02 m ²



PARCELA 14 SUP-E9
NORTE DE CANCELADA.
ESTEPONA (MÁLAGA)

VIVIENDA TIPO: 3D 1
PORTAL: 5.2
PLANTA: BAJA
VIVIENDA: B



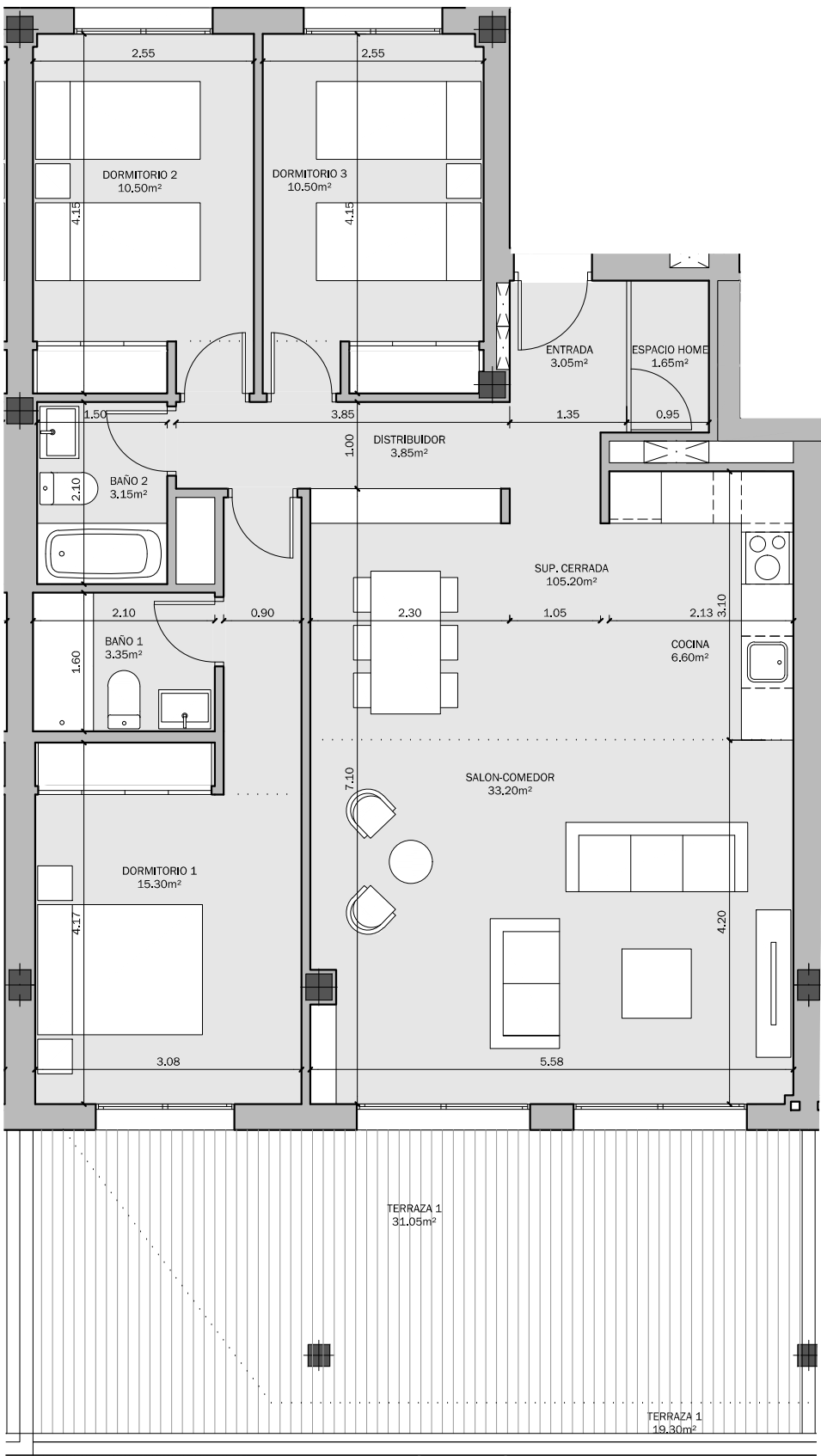
SUPERFICIES SEGÚN PROYECTO

SUPERFICIE ÚTIL INTERIOR:	91.15 m ²
SUPERFICIE ÚTIL EXTERIOR:	31.05 m ²
TOTAL ÚTIL:	122.20 m ²

SUPERFICIE CONSTRUIDA INTERIOR:	105.20 m ²
SUPERFICIE CONSTRUIDA EXTERIOR:	34.10 m ²
TOTAL CONSTRUIDA + PPZC:	123.64 m ²

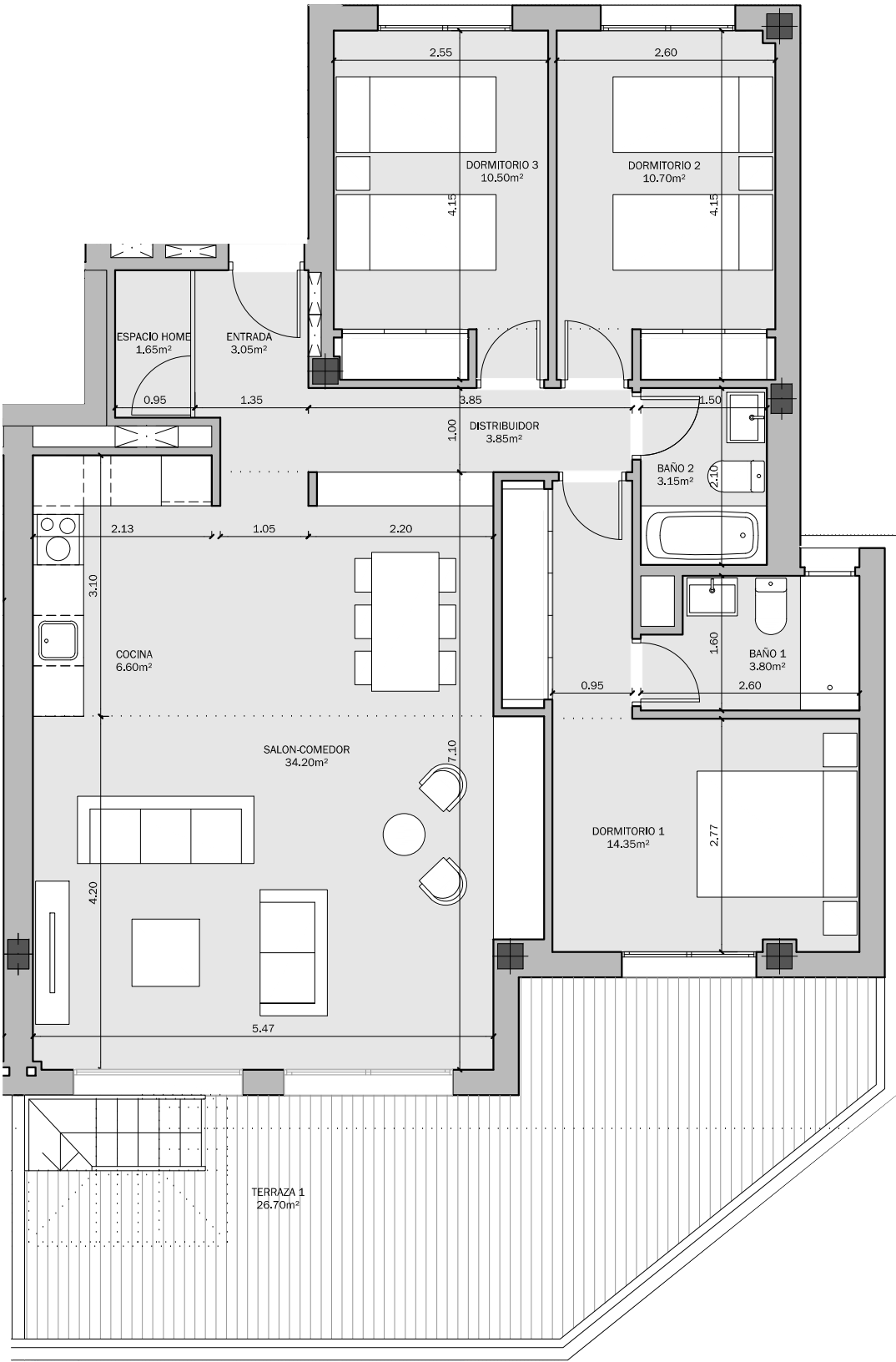
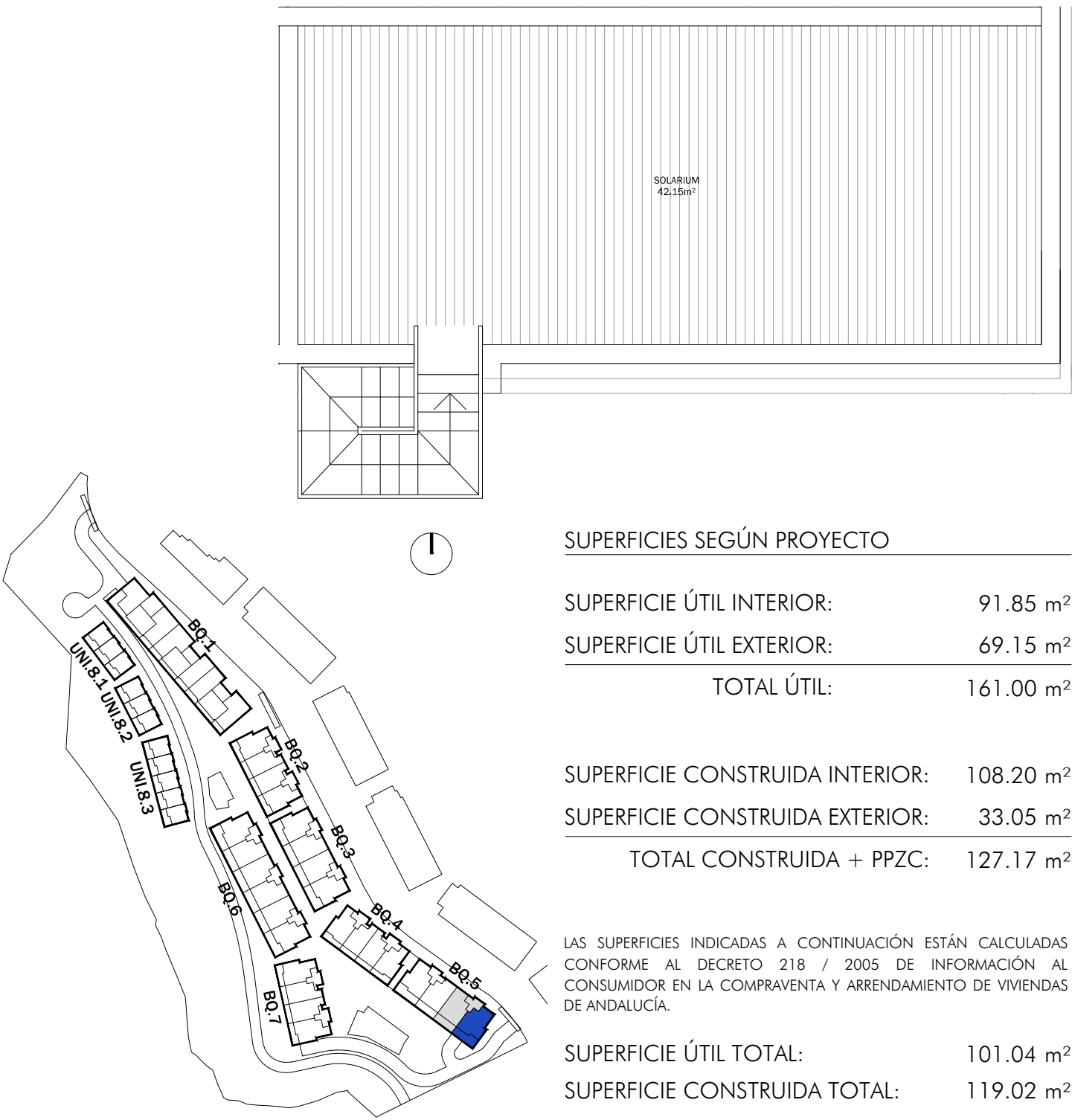
LAS SUPERFICIES INDICADAS A CONTINUACIÓN ESTÁN CALCULADAS CONFORME AL DECRETO 218 / 2005 DE INFORMACIÓN AL CONSUMIDOR EN LA COMPRAVENTA Y ARRENDAMIENTO DE VIVIENDAS DE ANDALUCÍA.

SUPERFICIE ÚTIL TOTAL:	100.27 m ²
SUPERFICIE CONSTRUIDA TOTAL:	115.72 m ²



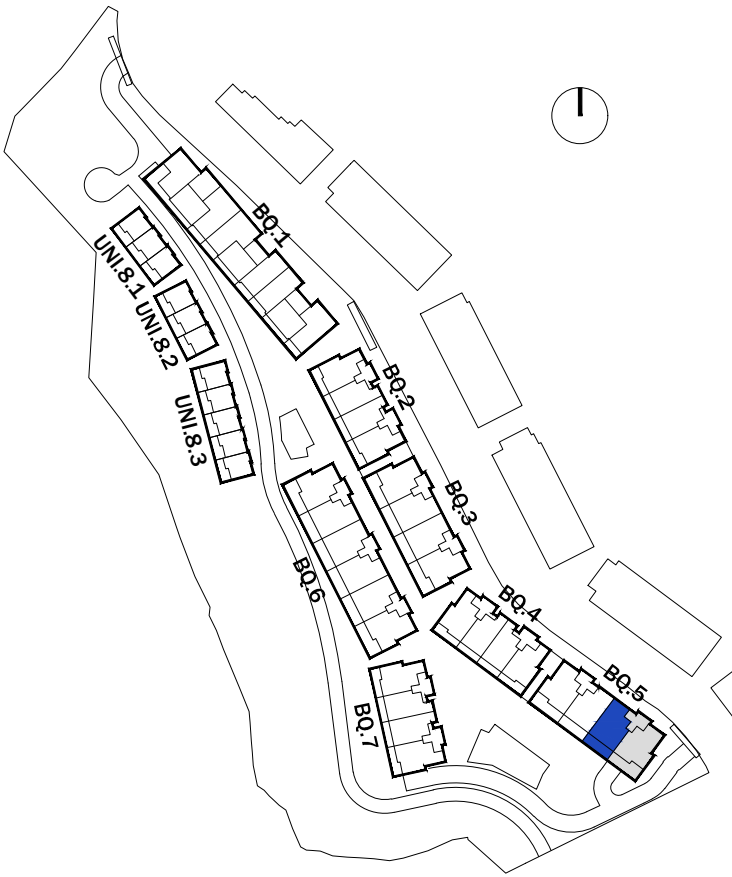
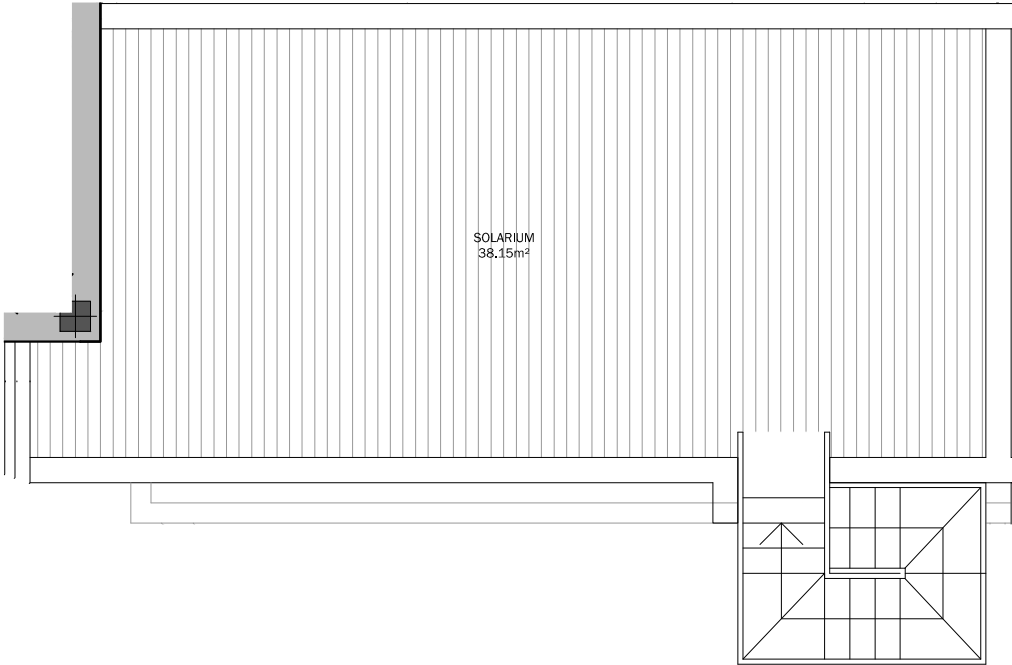
PARCELA 14 SUP-E9
NORTE DE CANCELADA.
ESTEPONA (MÁLAGA)

VIVIENDA TIPO: 3D 2
PORTAL: 5.2
PLANTA: 1ª
VIVIENDA: A



PARCELA 14 SUP-E9
NORTE DE CANCELADA.
ESTEPONA (MÁLAGA)

VIVIENDA TIPO: 3D 1
PORTAL: 5.2
PLANTA: 1ª
VIVIENDA: B



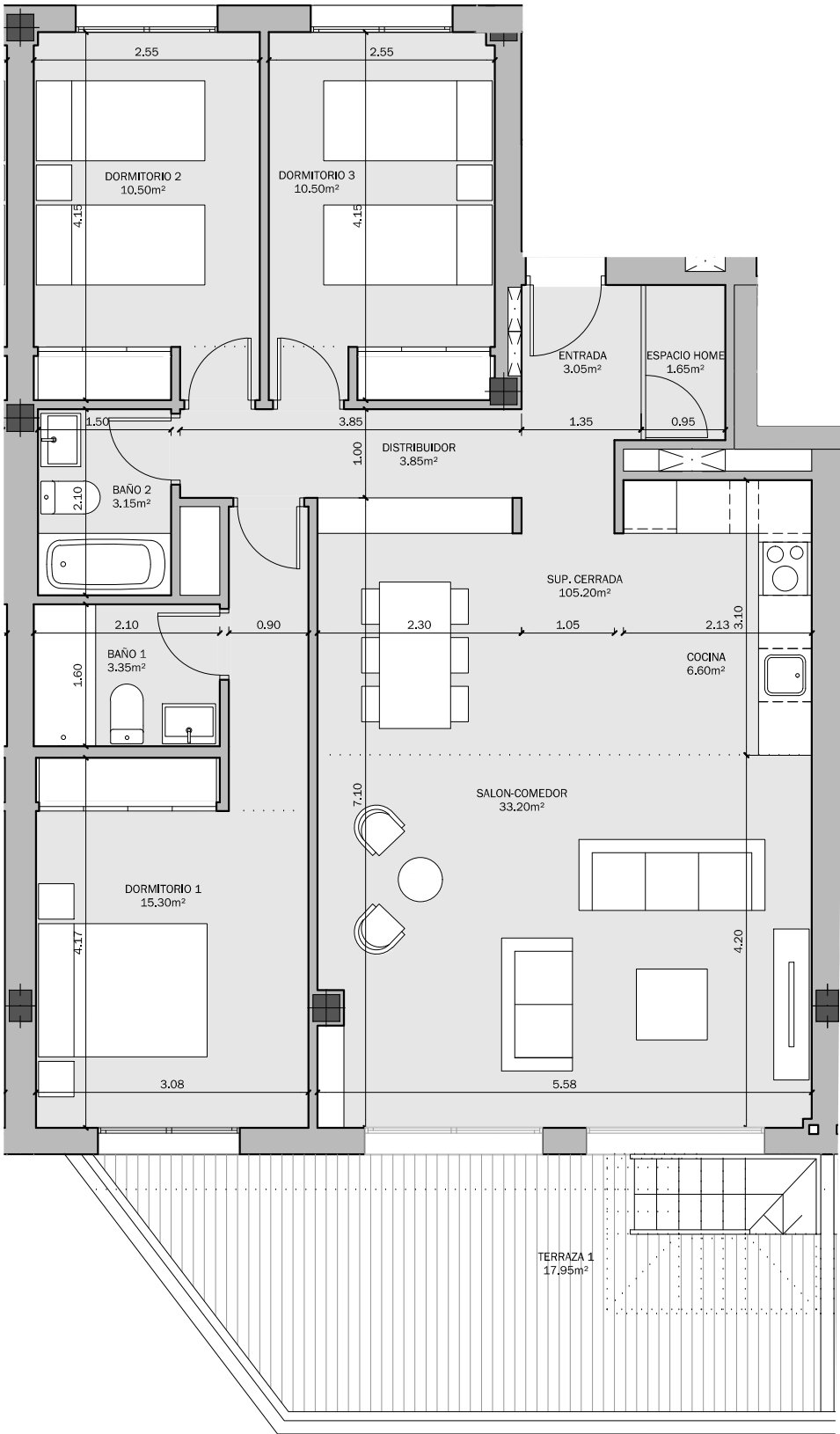
SUPERFICIES SEGÚN PROYECTO

SUPERFICIE ÚTIL INTERIOR:	91.15 m²
SUPERFICIE ÚTIL EXTERIOR:	56.10 m²
TOTAL ÚTIL:	147.25 m²

SUPERFICIE CONSTRUIDA INTERIOR:	105.20 m²
SUPERFICIE CONSTRUIDA EXTERIOR:	23.30 m²
TOTAL CONSTRUIDA + PPZC:	123.64 m²

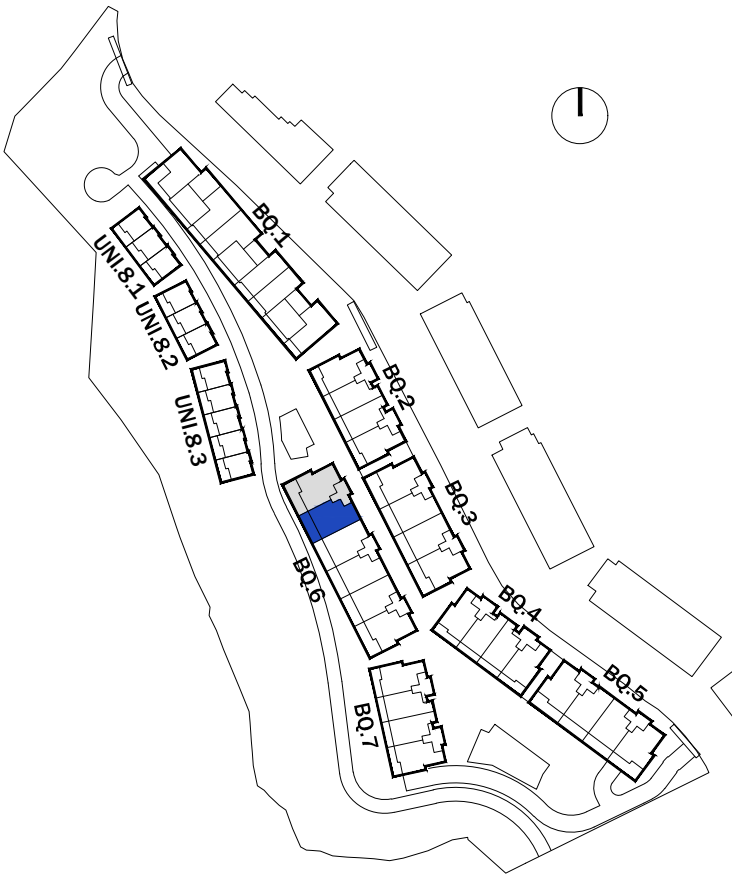
LAS SUPERFICIES INDICADAS A CONTINUACIÓN ESTÁN CALCULADAS CONFORME AL DECRETO 218 / 2005 DE INFORMACIÓN AL CONSUMIDOR EN LA COMPRAVENTA Y ARRENDAMIENTO DE VIVIENDAS DE ANDALUCÍA.

SUPERFICIE ÚTIL TOTAL:	100.27 m²
SUPERFICIE CONSTRUIDA TOTAL:	115.72 m²



PARCELA 14 SUP-E9
NORTE DE CANCELADA.
ESTEPONA (MÁLAGA)

VIVIENDA TIPO: 3D 1 M
PORTAL: 6.1
PLANTA: BAJA
VIVIENDA: A



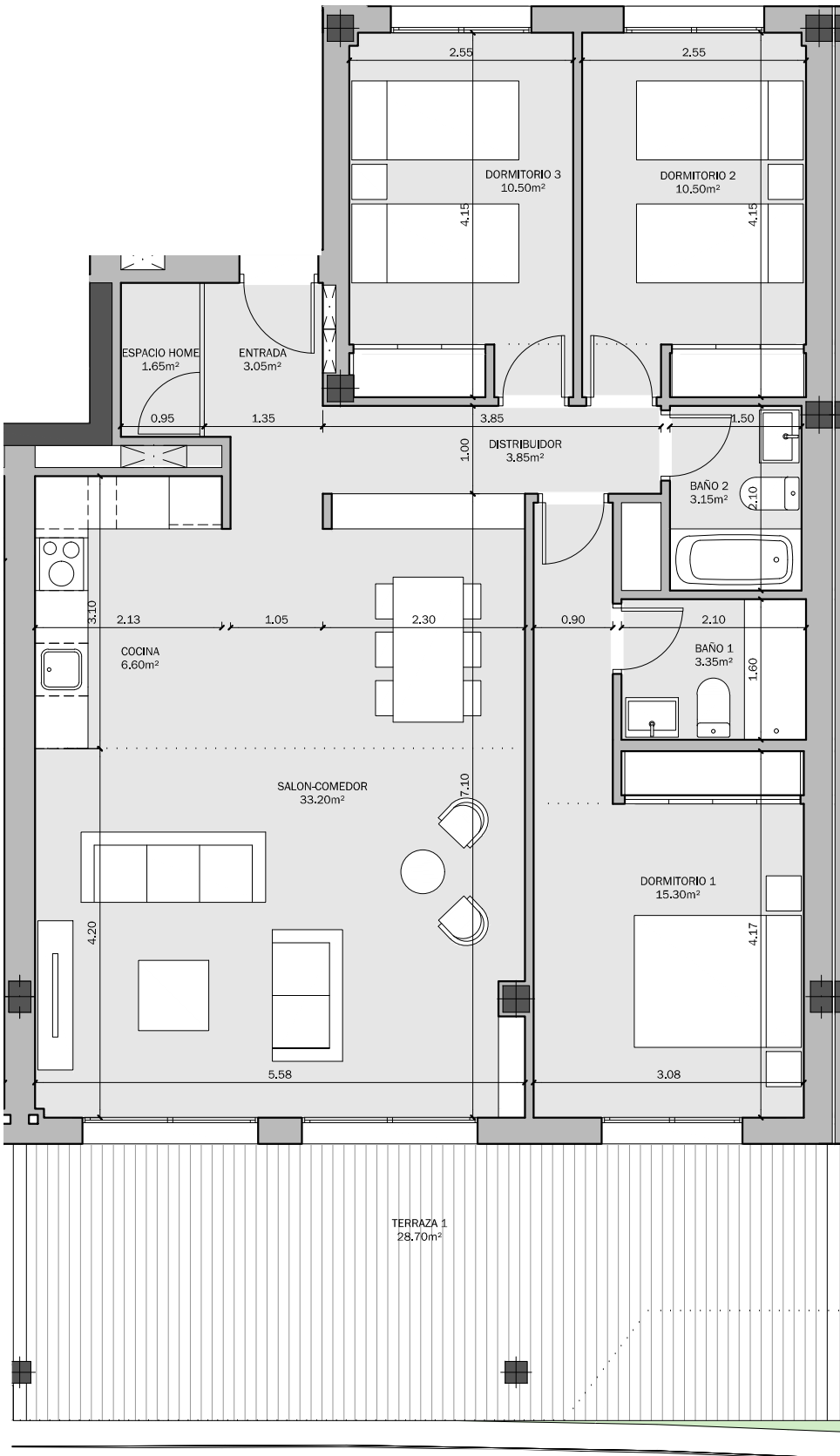
SUPERFICIES SEGÚN PROYECTO

SUPERFICIE ÚTIL INTERIOR:	91.15 m ²
SUPERFICIE ÚTIL EXTERIOR:	28.70 m ²
TOTAL ÚTIL:	119.85 m ²

SUPERFICIE CONSTRUIDA INTERIOR:	107.15 m ²
SUPERFICIE CONSTRUIDA EXTERIOR:	29.20 m ²
TOTAL CONSTRUIDA + PPZC:	125.93 m ²

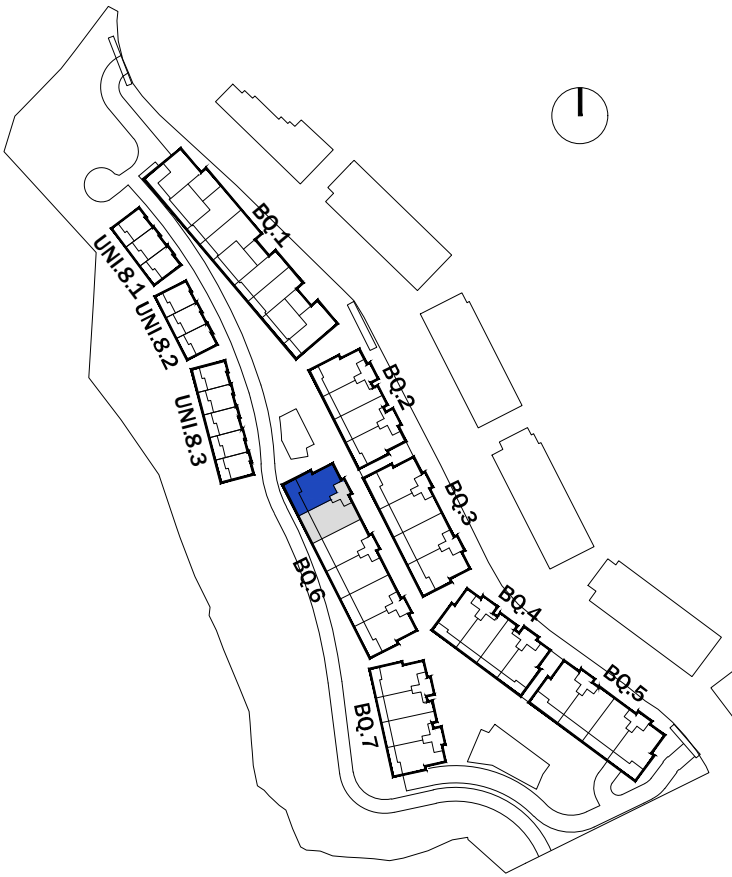
LAS SUPERFICIES INDICADAS A CONTINUACIÓN ESTÁN CALCULADAS CONFORME AL DECRETO 218 / 2005 DE INFORMACIÓN AL CONSUMIDOR EN LA COMPRAVENTA Y ARRENDAMIENTO DE VIVIENDAS DE ANDALUCÍA.

SUPERFICIE ÚTIL TOTAL:	100.27 m ²
SUPERFICIE CONSTRUIDA TOTAL:	117.87 m ²



PARCELA 14 SUP-E9
NORTE DE CANCELADA.
ESTEPONA (MÁLAGA)

VIVIENDA TIPO: 3D 2
PORTAL: 6.1
PLANTA: BAJA
VIVIENDA: B



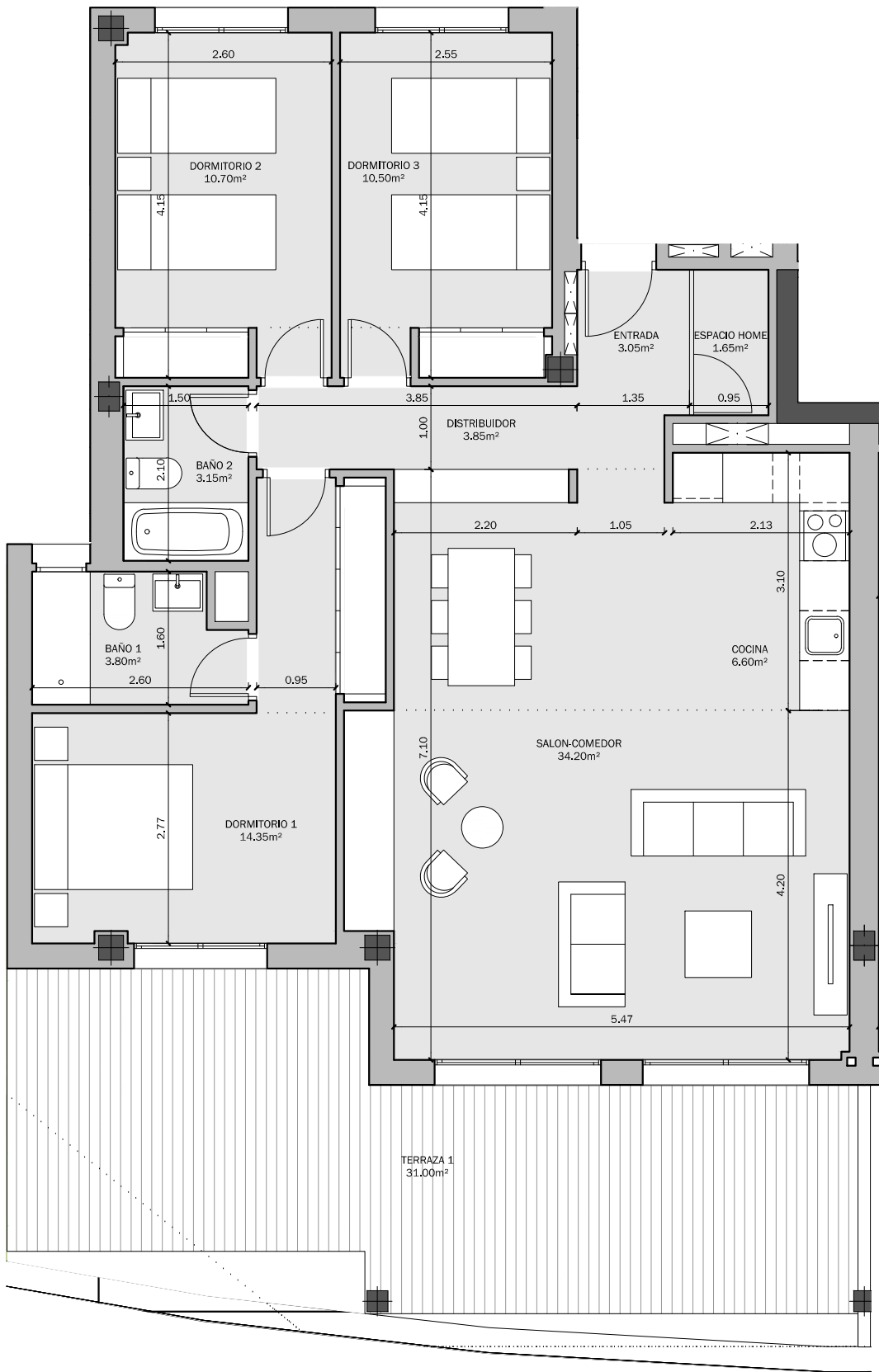
SUPERFICIES SEGÚN PROYECTO

SUPERFICIE ÚTIL INTERIOR:	91.85 m ²
SUPERFICIE ÚTIL EXTERIOR:	31.00 m ²
TOTAL ÚTIL:	122.85 m ²

SUPERFICIE CONSTRUIDA INTERIOR:	108.20 m ²
SUPERFICIE CONSTRUIDA EXTERIOR:	31.20 m ²
TOTAL CONSTRUIDA + PPZC:	127.17 m ²

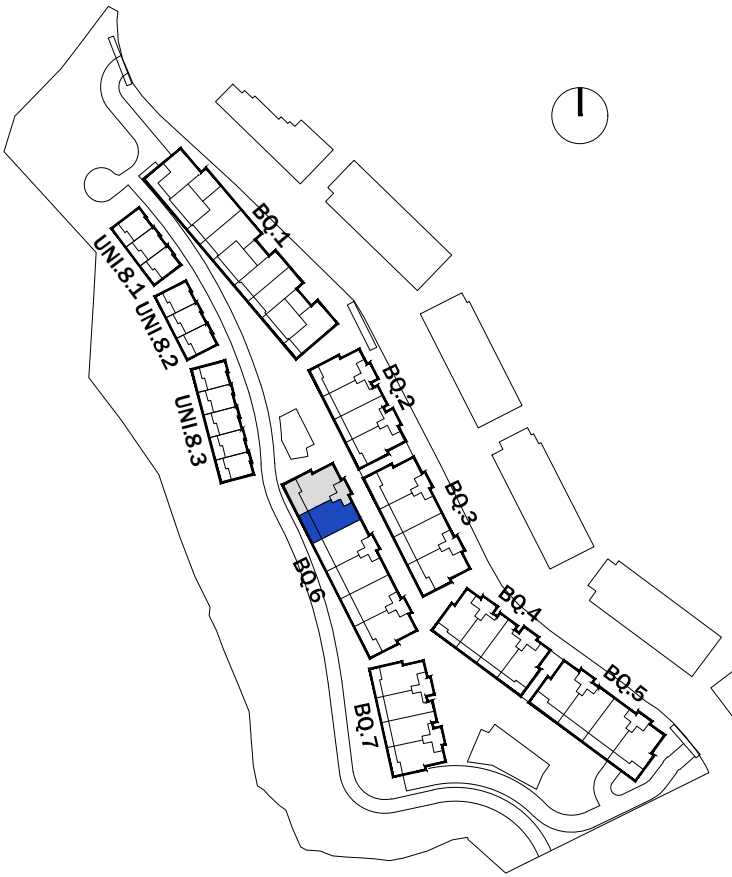
LAS SUPERFICIES INDICADAS A CONTINUACIÓN ESTÁN CALCULADAS CONFORME AL DECRETO 218 / 2005 DE INFORMACIÓN AL CONSUMIDOR EN LA COMPRAVENTA Y ARRENDAMIENTO DE VIVIENDAS DE ANDALUCÍA.

SUPERFICIE ÚTIL TOTAL:	101.04 m ²
SUPERFICIE CONSTRUIDA TOTAL:	119.02 m ²



PARCELA 14 SUP-E9
NORTE DE CANCELADA.
ESTEPONA (MÁLAGA)

VIVIENDA TIPO: 3D 1 M
PORTAL: 6.1
PLANTA: 1ª
VIVIENDA: A



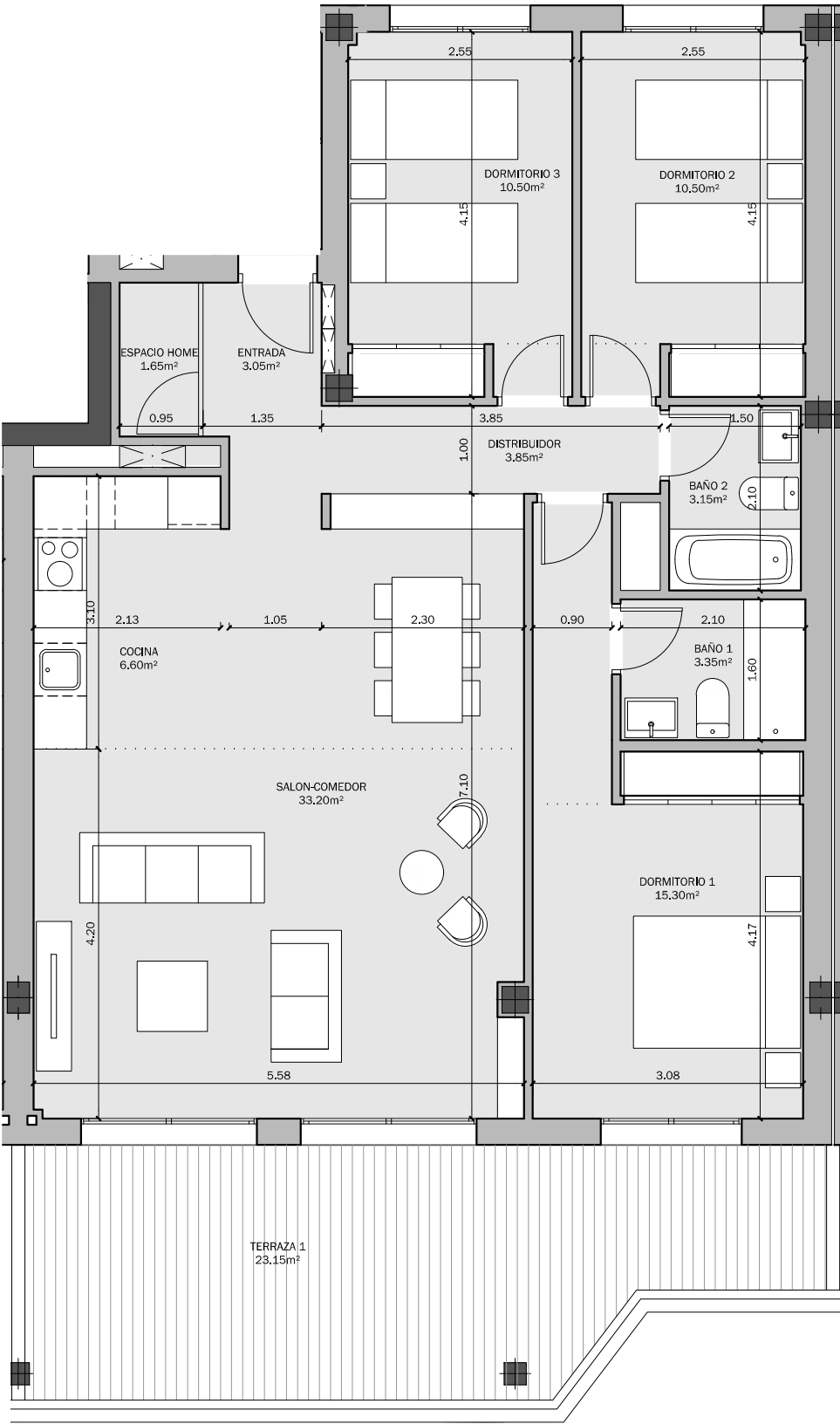
SUPERFICIES SEGÚN PROYECTO

SUPERFICIE ÚTIL INTERIOR:	91.15 m²
SUPERFICIE ÚTIL EXTERIOR:	23.15 m²
TOTAL ÚTIL:	114.30 m²

SUPERFICIE CONSTRUIDA INTERIOR:	107.15 m²
SUPERFICIE CONSTRUIDA EXTERIOR:	25.95 m²
TOTAL CONSTRUIDA + PPZC:	125.93 m²

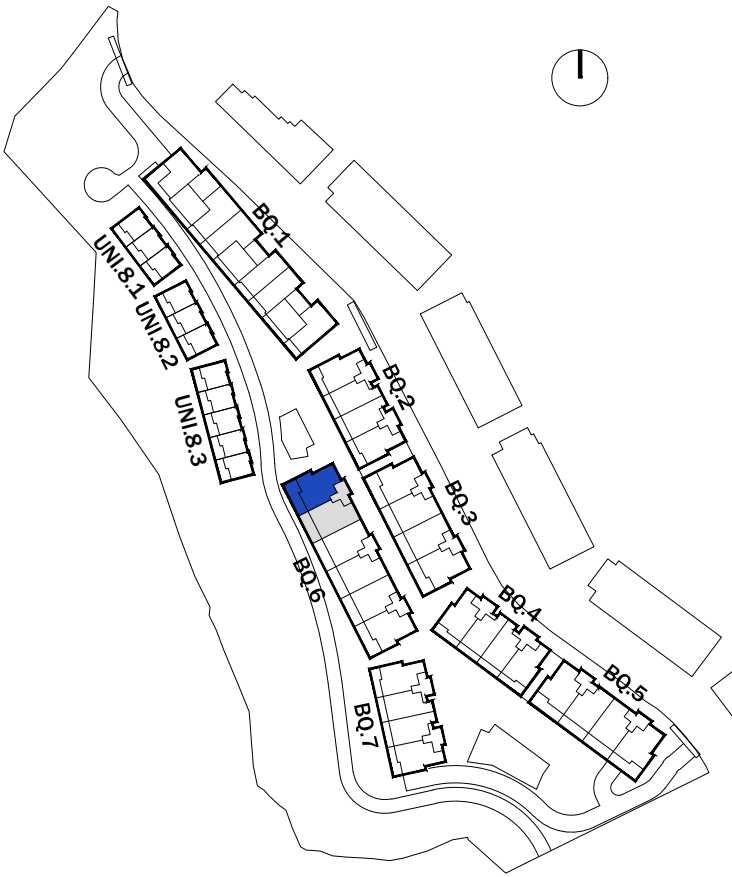
LAS SUPERFICIES INDICADAS A CONTINUACIÓN ESTÁN CALCULADAS CONFORME AL DECRETO 218 / 2005 DE INFORMACIÓN AL CONSUMIDOR EN LA COMPRAVENTA Y ARRENDAMIENTO DE VIVIENDAS DE ANDALUCÍA.

SUPERFICIE ÚTIL TOTAL:	100.27 m²
SUPERFICIE CONSTRUIDA TOTAL:	117.87 m²



PARCELA 14 SUP-E9
NORTE DE CANCELADA.
ESTEPONA (MÁLAGA)

VIVIENDA TIPO: 3D 2
PORTAL: 6.1
PLANTA: 1ª
VIVIENDA: B



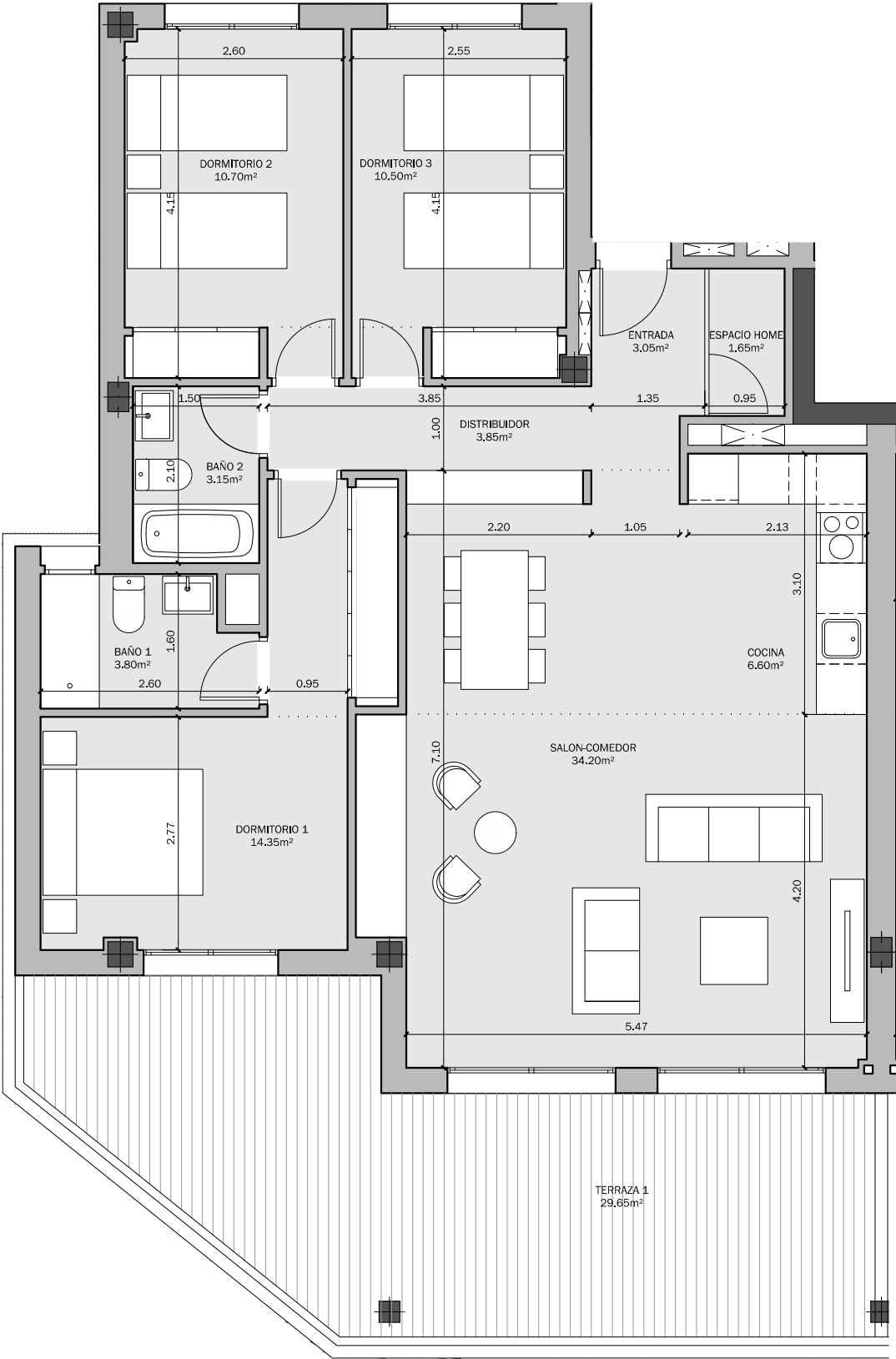
SUPERFICIES SEGÚN PROYECTO

SUPERFICIE ÚTIL INTERIOR:	91.85 m²
SUPERFICIE ÚTIL EXTERIOR:	29.65 m²
TOTAL ÚTIL:	121.50 m²

SUPERFICIE CONSTRUIDA INTERIOR:	108.20 m²
SUPERFICIE CONSTRUIDA EXTERIOR:	33.05 m²
TOTAL CONSTRUIDA + PPZC:	127.17 m²

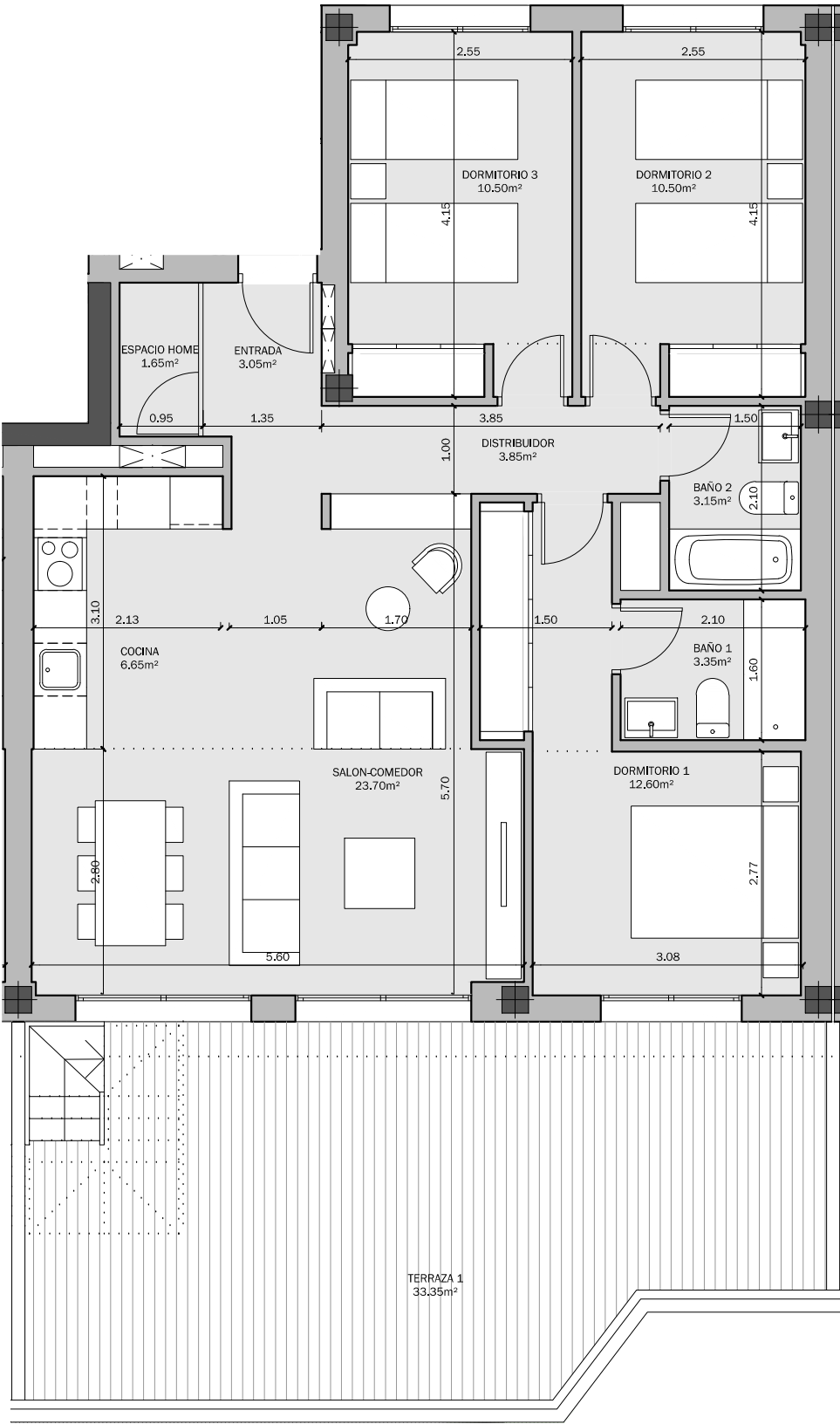
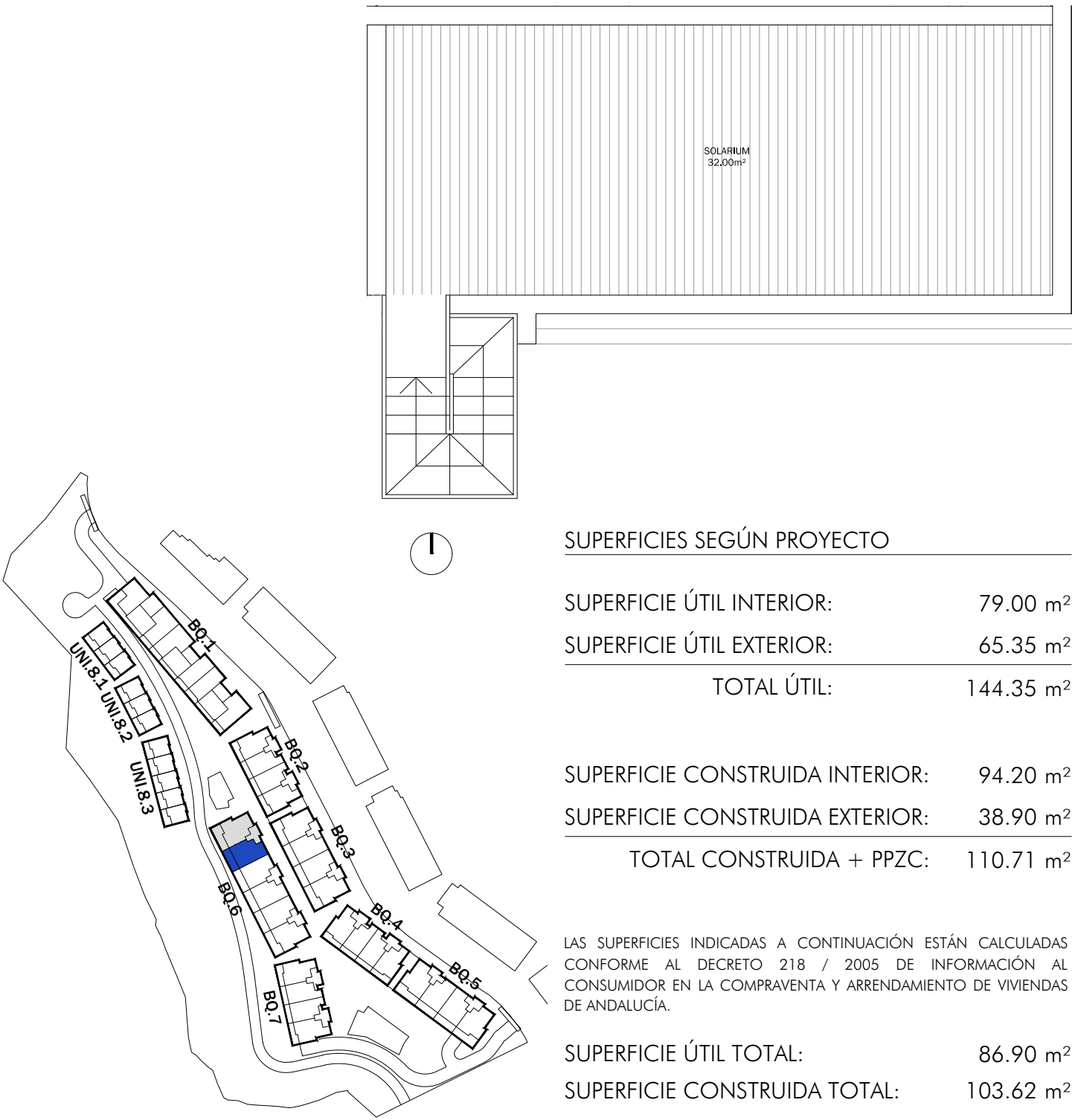
LAS SUPERFICIES INDICADAS A CONTINUACIÓN ESTÁN CALCULADAS CONFORME AL DECRETO 218 / 2005 DE INFORMACIÓN AL CONSUMIDOR EN LA COMPRAVENTA Y ARRENDAMIENTO DE VIVIENDAS DE ANDALUCÍA.

SUPERFICIE ÚTIL TOTAL:	101.04 m²
SUPERFICIE CONSTRUIDA TOTAL:	119.02 m²



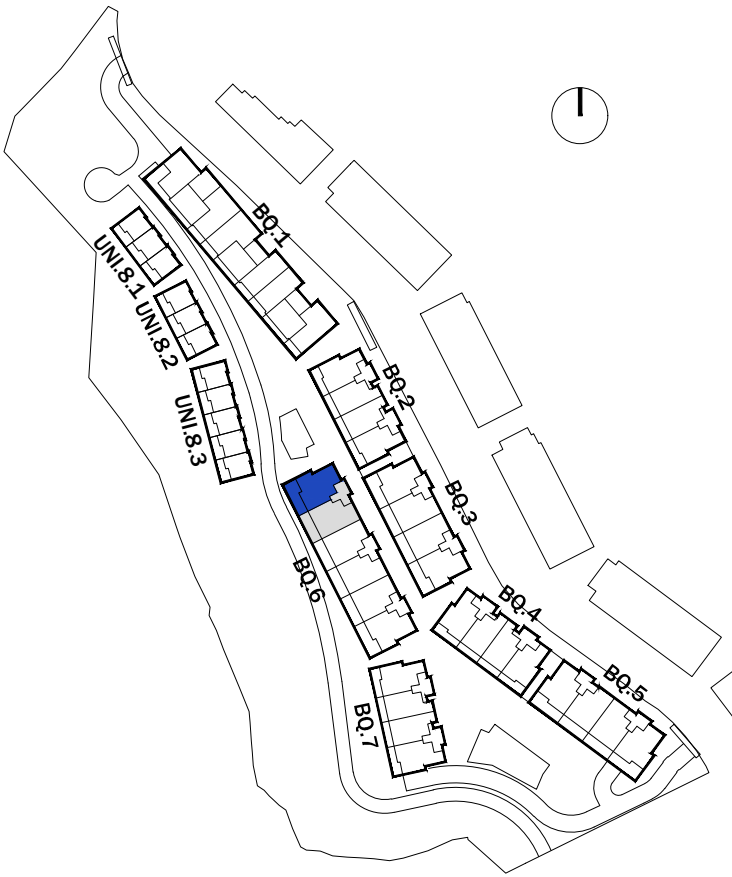

PARCELA 14 SUP-E9
NORTE DE CANCELADA.
ESTEPONA (MÁLAGA)

VIVIENDA TIPO: 3D 3 M
PORTAL: 6.1
PLANTA: 2ª
VIVIENDA: A



PARCELA 14 SUP-E9
NORTE DE CANCELADA.
ESTEPONA (MÁLAGA)

VIVIENDA TIPO: 3D 9
PORTAL: 6.1
PLANTA: 2ª
VIVIENDA: B



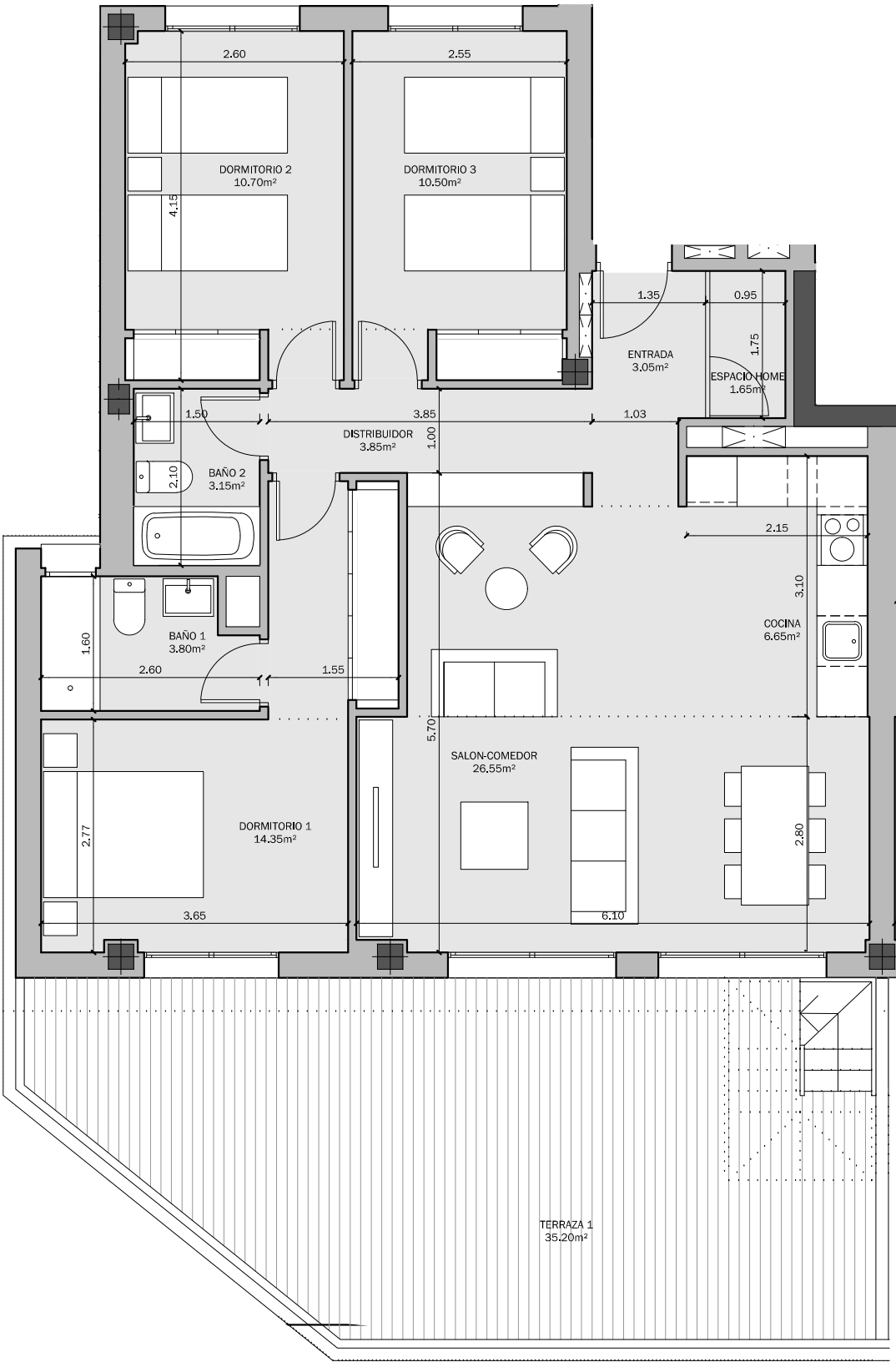
SUPERFICIES SEGÚN PROYECTO

SUPERFICIE ÚTIL INTERIOR:	84.25 m²
SUPERFICIE ÚTIL EXTERIOR:	70.95 m²
TOTAL ÚTIL:	155.20 m²

SUPERFICIE CONSTRUIDA INTERIOR:	99.85 m²
SUPERFICIE CONSTRUIDA EXTERIOR:	41.35 m²
TOTAL CONSTRUIDA + PPZC:	117.35 m²

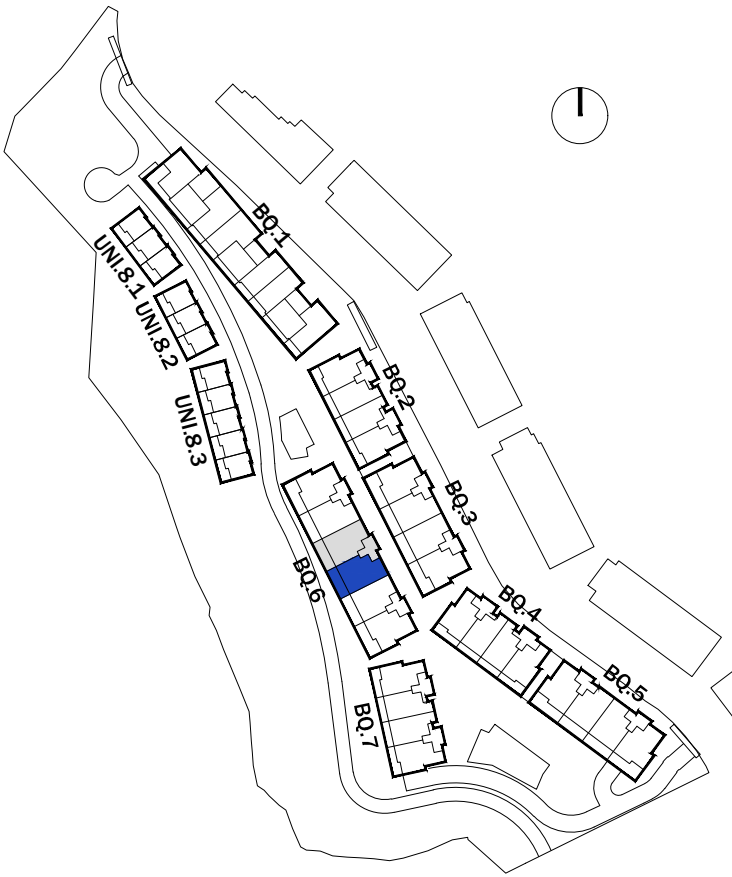
LAS SUPERFICIES INDICADAS A CONTINUACIÓN ESTÁN CALCULADAS CONFORME AL DECRETO 218 / 2005 DE INFORMACIÓN AL CONSUMIDOR EN LA COMPRAVENTA Y ARRENDAMIENTO DE VIVIENDAS DE ANDALUCÍA.

SUPERFICIE ÚTIL TOTAL:	92.68 m²
SUPERFICIE CONSTRUIDA TOTAL:	109.84 m²



PARCELA 14 SUP-E9
NORTE DE CANCELADA.
ESTEPONA (MÁLAGA)

VIVIENDA TIPO: 3D 1.2
PORTAL: 6.2
PLANTA: BAJA
VIVIENDA: A



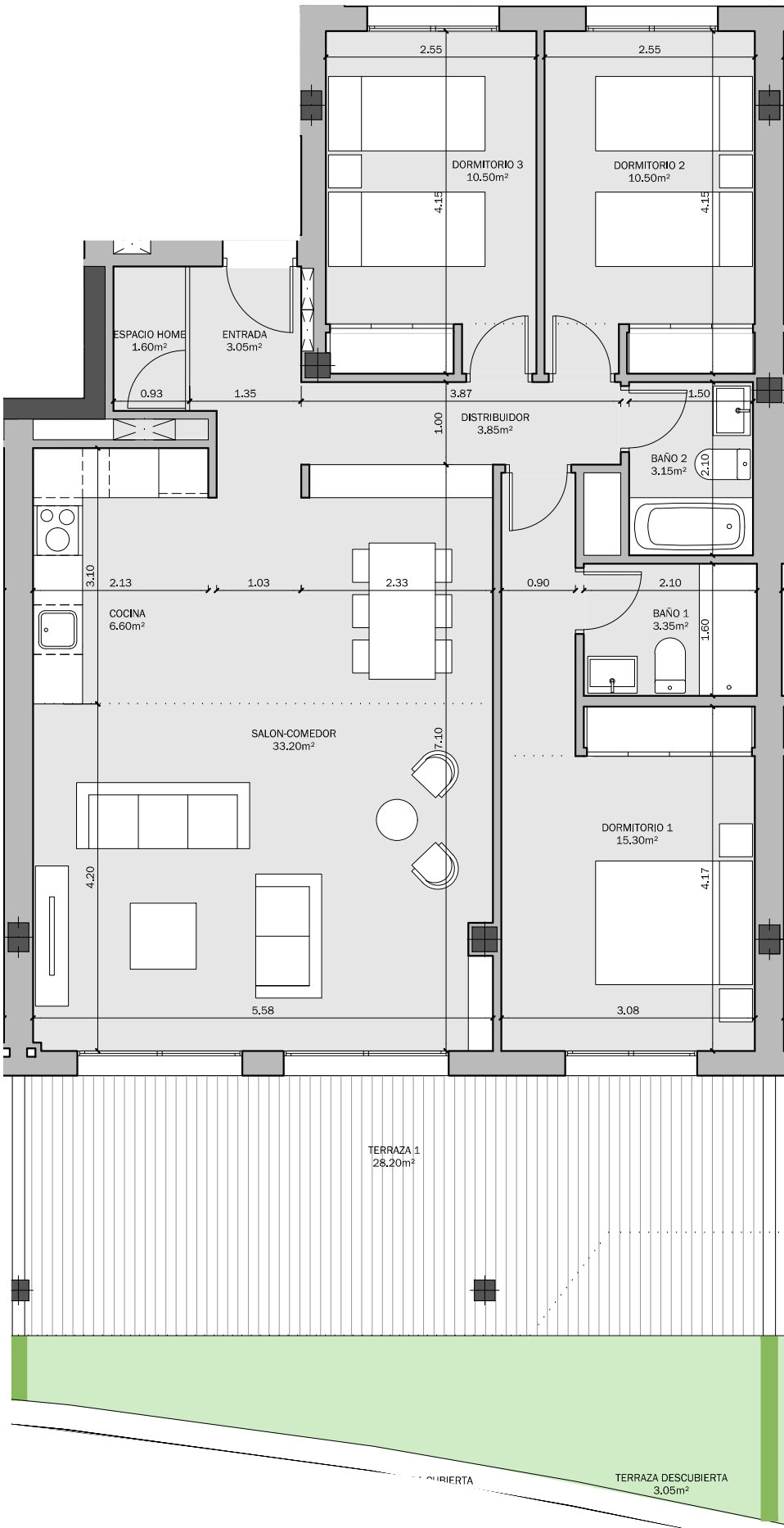
SUPERFICIES SEGÚN PROYECTO

SUPERFICIE ÚTIL INTERIOR:	91.10 m²
SUPERFICIE ÚTIL EXTERIOR:	41.30 m²
TOTAL ÚTIL:	132.40 m²

SUPERFICIE CONSTRUIDA INTERIOR:	105.30 m²
SUPERFICIE CONSTRUIDA EXTERIOR:	28.70 m²
TOTAL CONSTRUIDA + PPZC:	123.76 m²

LAS SUPERFICIES INDICADAS A CONTINUACIÓN ESTÁN CALCULADAS CONFORME AL DECRETO 218 / 2005 DE INFORMACIÓN AL CONSUMIDOR EN LA COMPRAVENTA Y ARRENDAMIENTO DE VIVIENDAS DE ANDALUCÍA.

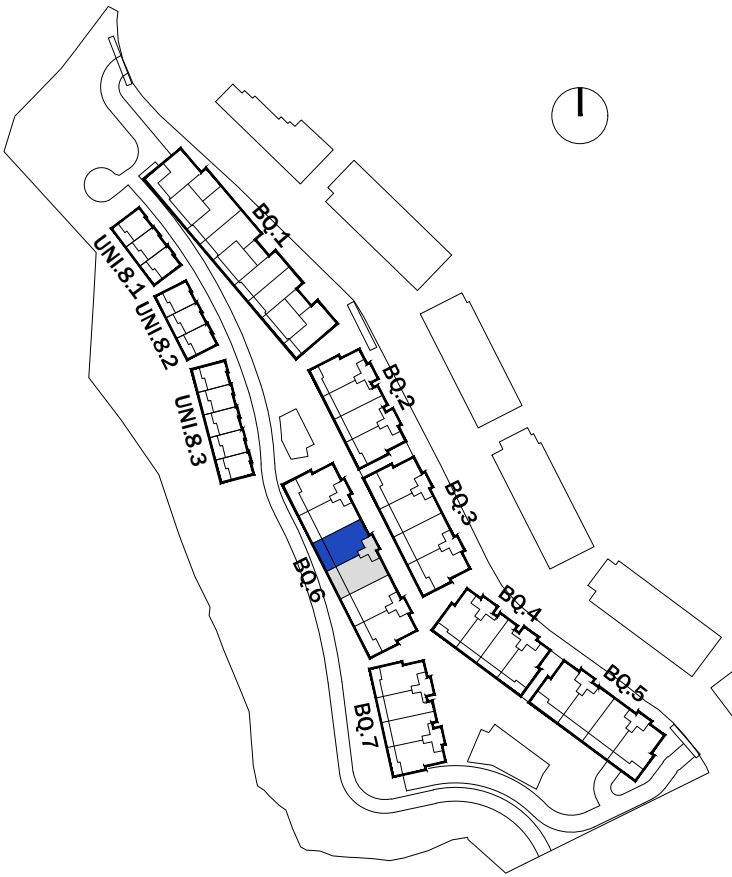
SUPERFICIE ÚTIL TOTAL:	100.21 m²
SUPERFICIE CONSTRUIDA TOTAL:	115.83 m²



EL PRESENTE DOCUMENTO ES DE CARÁCTER INFORMATIVO Y PODRÁ EXPERIMENTAR VARIACIONES POR EXIGENCIAS TÉCNICAS DEL PROYECTO.
TODO EL MOBILIARIO, INCLUIDO EL DE LA COCINA, ES MERAMENTE INFORMATIVO. LOS GIROS DE LAS PUERTAS Y LA DISTRIBUCIÓN DE APARATOS SANITARIOS NO SON VINCULANTES.
LAS SUPERFICIES AQUÍ EXPRESADAS SON APROXIMADAS, PUDIENDO EXPERIMENTAR MODIFICACIONES POR RAZONES DE ÍNDOLE TÉCNICA EN EL DESARROLLO DE LA EJECUCIÓN DE LAS OBRAS.

PARCELA 14 SUP-E9
NORTE DE CANCELADA.
ESTEPONA (MÁLAGA)

VIVIENDA TIPO: 3D 1 M
PORTAL: 6.2
PLANTA: BAJA
VIVIENDA: B



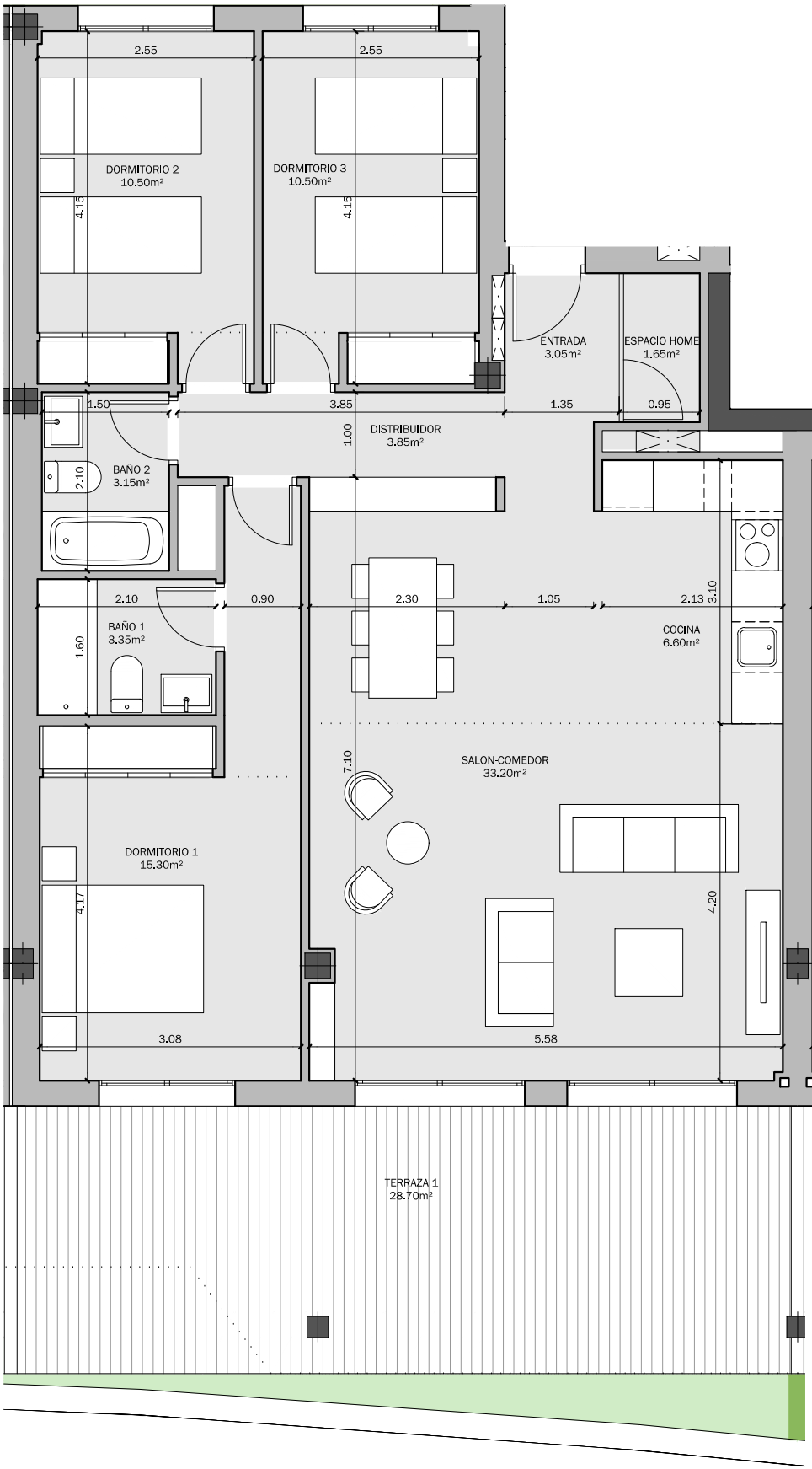
SUPERFICIES SEGÚN PROYECTO

SUPERFICIE ÚTIL INTERIOR:	91.15 m ²
SUPERFICIE ÚTIL EXTERIOR:	28.70 m ²
TOTAL ÚTIL:	119.85 m ²

SUPERFICIE CONSTRUIDA INTERIOR:	107.15 m ²
SUPERFICIE CONSTRUIDA EXTERIOR:	29.20 m ²
TOTAL CONSTRUIDA + PPZC:	125.93 m ²

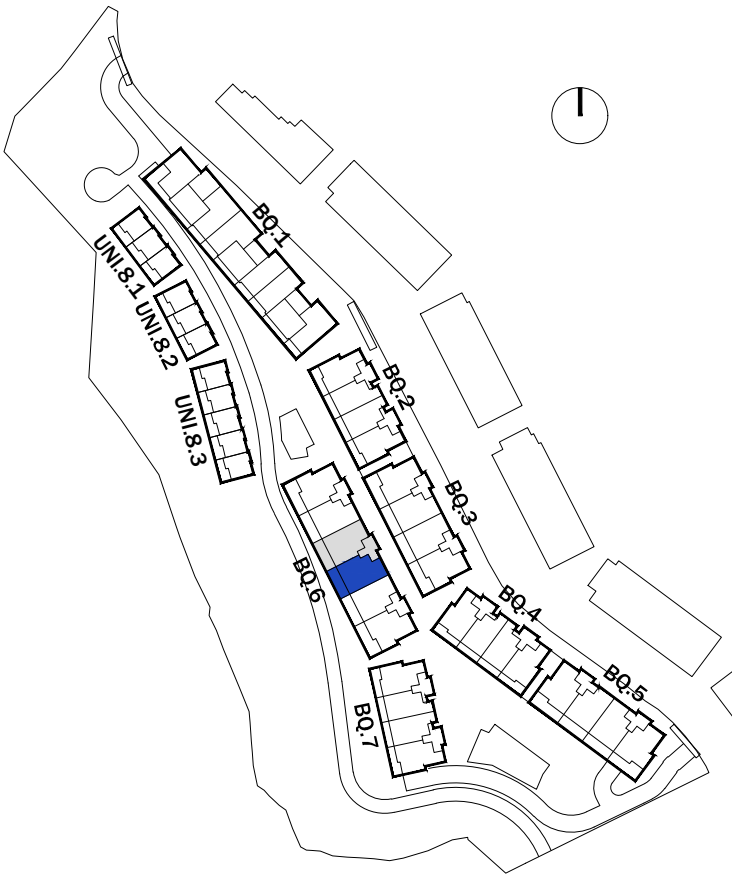
LAS SUPERFICIES INDICADAS A CONTINUACIÓN ESTÁN CALCULADAS CONFORME AL DECRETO 218 / 2005 DE INFORMACIÓN AL CONSUMIDOR EN LA COMPRAVENTA Y ARRENDAMIENTO DE VIVIENDAS DE ANDALUCÍA.

SUPERFICIE ÚTIL TOTAL:	100.27 m ²
SUPERFICIE CONSTRUIDA TOTAL:	117.87 m ²



PARCELA 14 SUP-E9
NORTE DE CANCELADA.
ESTEPONA (MÁLAGA)

VIVIENDA TIPO: 3D 1.2
PORTAL: 6.2
PLANTA: 1ª
VIVIENDA: A



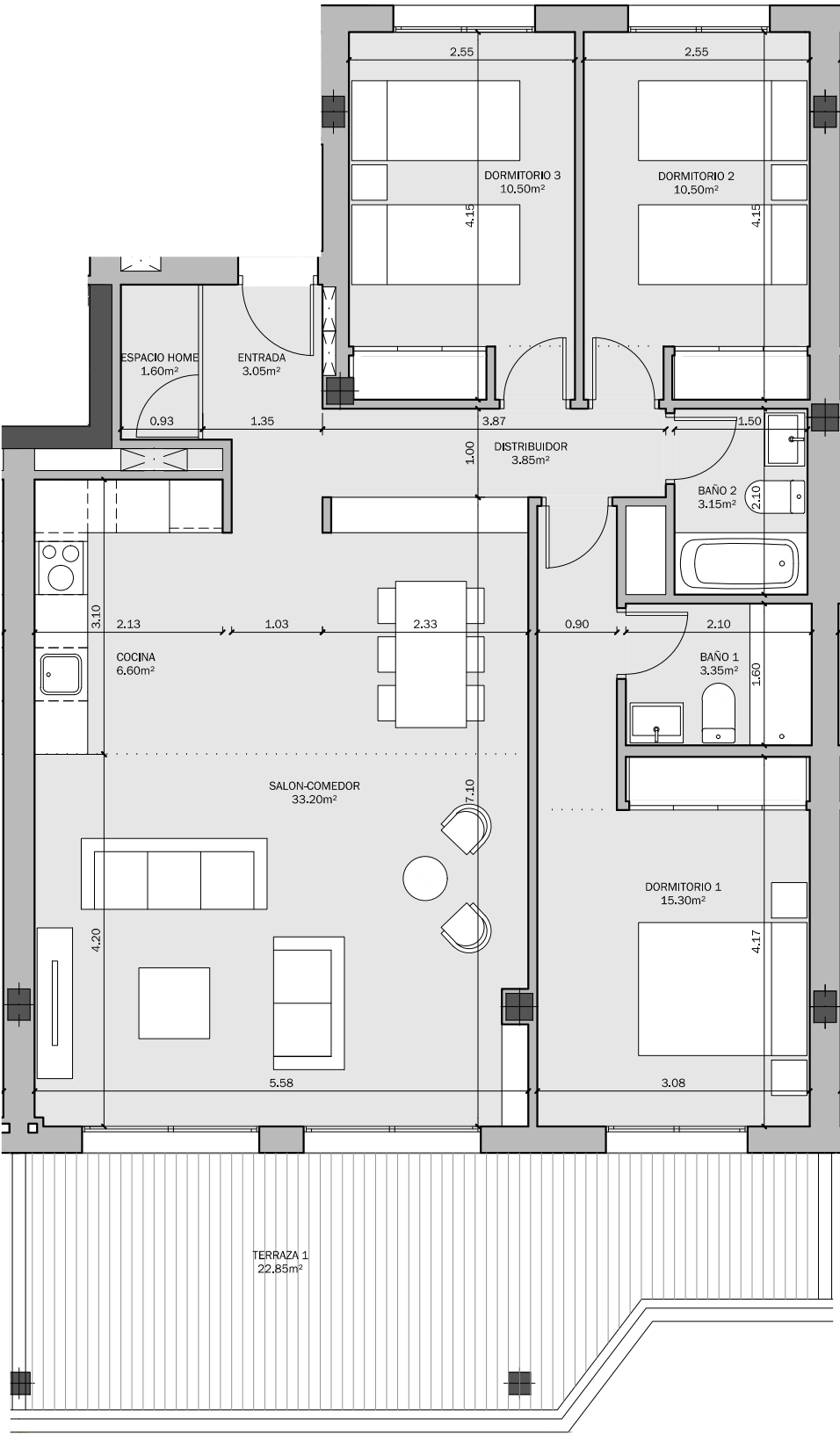
SUPERFICIES SEGÚN PROYECTO

SUPERFICIE ÚTIL INTERIOR:	91.10 m²
SUPERFICIE ÚTIL EXTERIOR:	22.85 m²
TOTAL ÚTIL:	113.95 m²

SUPERFICIE CONSTRUIDA INTERIOR:	105.30 m²
SUPERFICIE CONSTRUIDA EXTERIOR:	23.15 m²
TOTAL CONSTRUIDA + PPZC:	123.76 m²

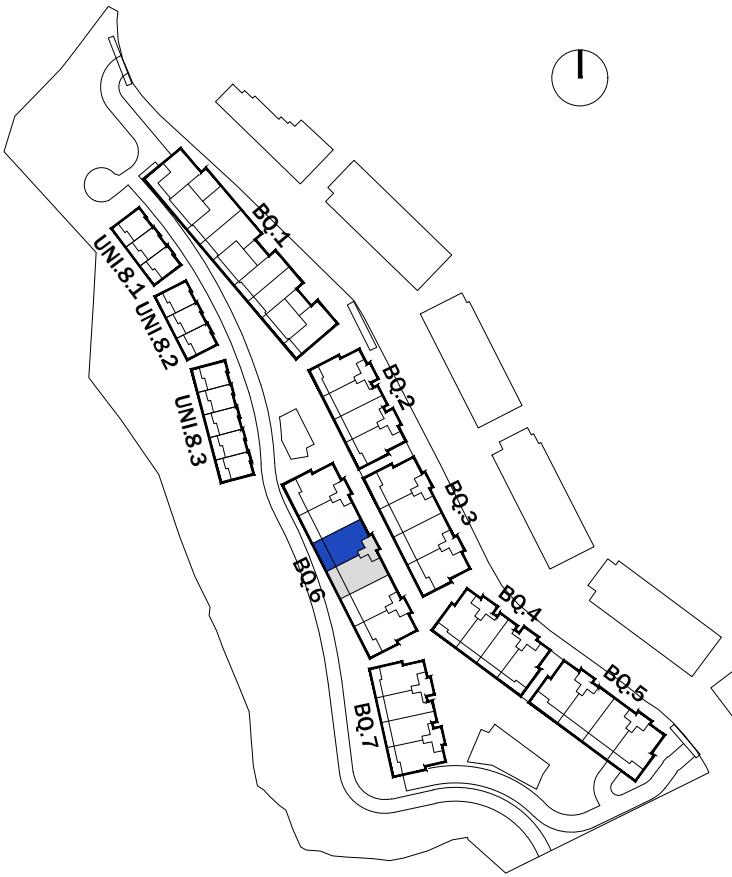
LAS SUPERFICIES INDICADAS A CONTINUACIÓN ESTÁN CALCULADAS CONFORME AL DECRETO 218 / 2005 DE INFORMACIÓN AL CONSUMIDOR EN LA COMPRAVENTA Y ARRENDAMIENTO DE VIVIENDAS DE ANDALUCÍA.

SUPERFICIE ÚTIL TOTAL:	100.21 m²
SUPERFICIE CONSTRUIDA TOTAL:	115.83 m²



PARCELA 14 SUP-E9
NORTE DE CANCELADA.
ESTEPONA (MÁLAGA)

VIVIENDA TIPO: 3D 1 M
PORTAL: 6.2
PLANTA: 1ª
VIVIENDA: B



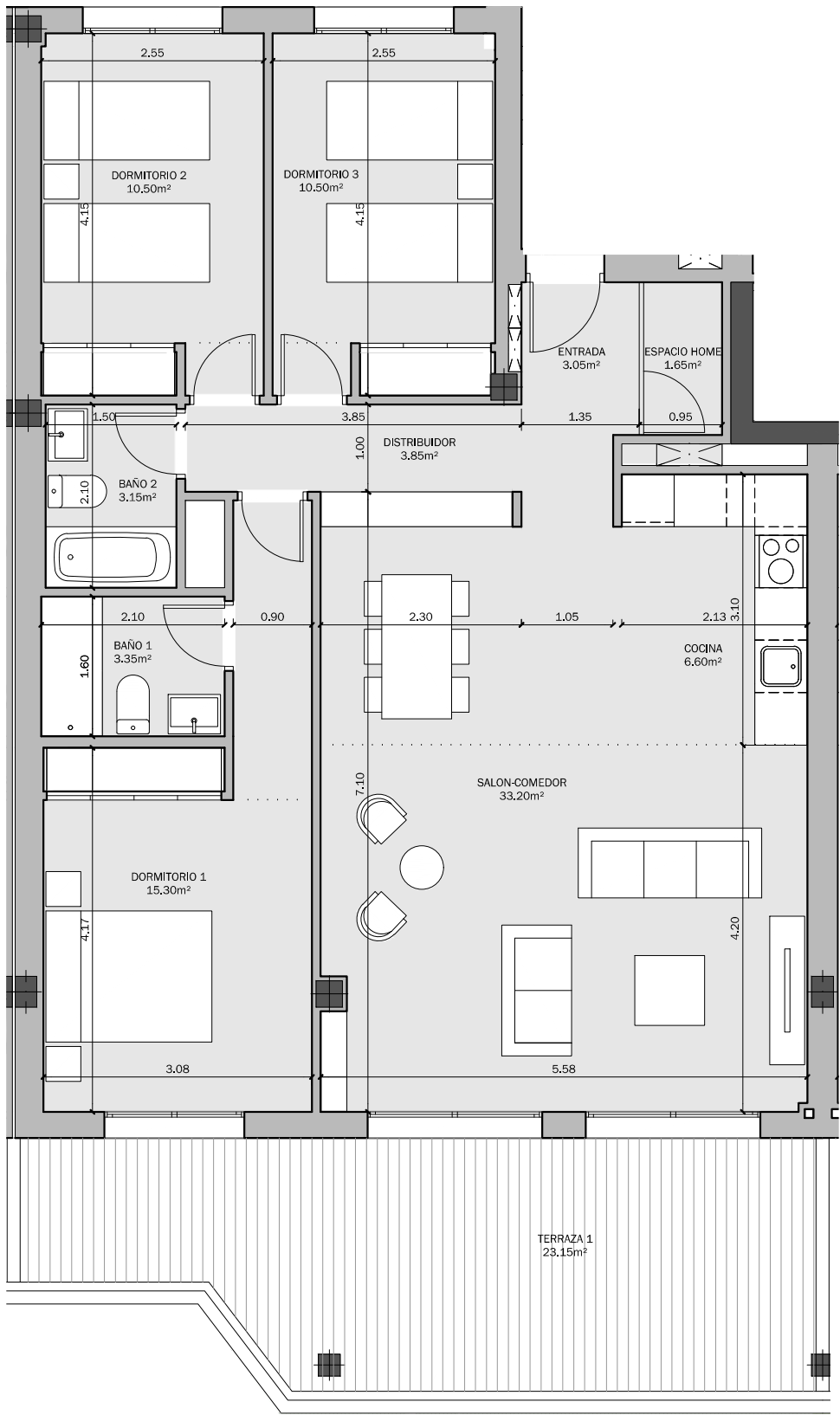
SUPERFICIES SEGÚN PROYECTO

SUPERFICIE ÚTIL INTERIOR:	91.15 m ²
SUPERFICIE ÚTIL EXTERIOR:	23.15 m ²
TOTAL ÚTIL:	114.30 m ²

SUPERFICIE CONSTRUIDA INTERIOR:	107.15 m ²
SUPERFICIE CONSTRUIDA EXTERIOR:	25.95 m ²
TOTAL CONSTRUIDA + PPZC:	125.93 m ²

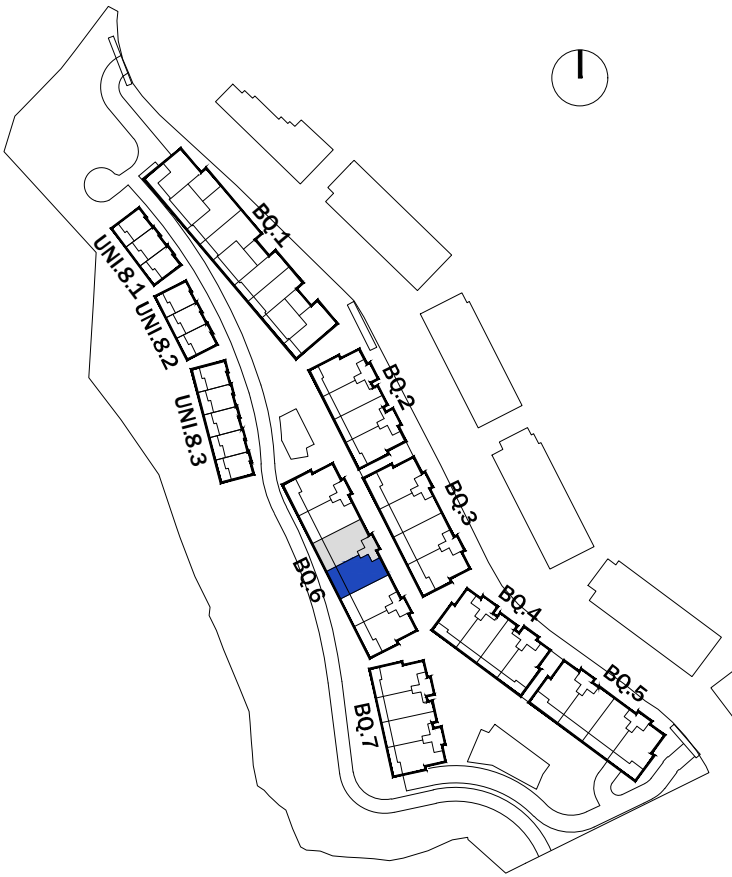
LAS SUPERFICIES INDICADAS A CONTINUACIÓN ESTÁN CALCULADAS CONFORME AL DECRETO 218 / 2005 DE INFORMACIÓN AL CONSUMIDOR EN LA COMPRAVENTA Y ARRENDAMIENTO DE VIVIENDAS DE ANDALUCÍA.

SUPERFICIE ÚTIL TOTAL:	100.27 m ²
SUPERFICIE CONSTRUIDA TOTAL:	117.87 m ²



PARCELA 14 SUP-E9
NORTE DE CANCELADA.
ESTEPONA (MÁLAGA)

VIVIENDA TIPO: 3D 10
PORTAL: 6.2
PLANTA: 2ª
VIVIENDA: A



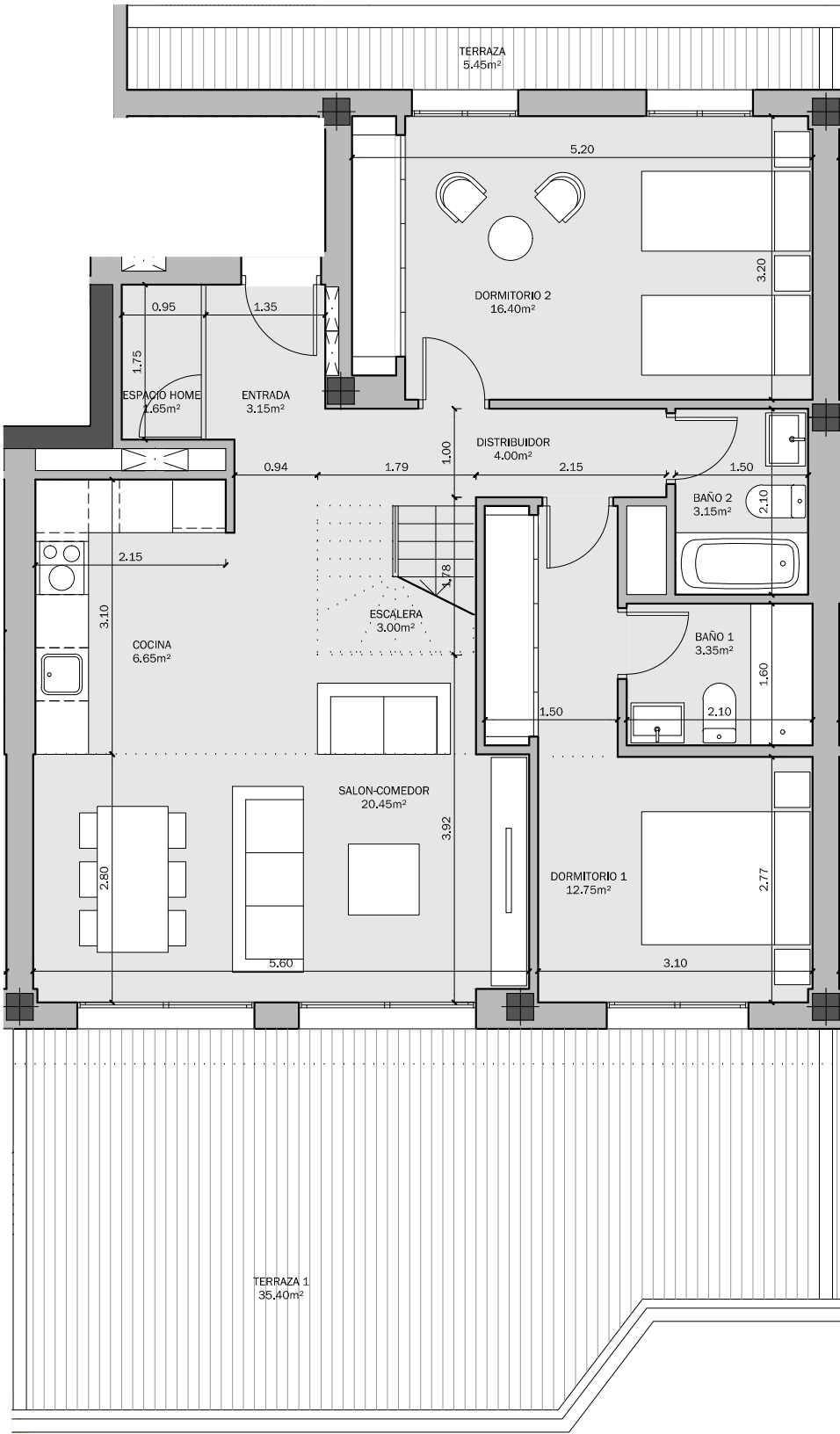
SUPERFICIES SEGÚN PROYECTO

SUPERFICIE ÚTIL INTERIOR:	93.00 m²
SUPERFICIE ÚTIL EXTERIOR:	86.20 m²
TOTAL ÚTIL:	179.20 m²

SUPERFICIE CONSTRUIDA INTERIOR:	115.95 m²
SUPERFICIE CONSTRUIDA EXTERIOR:	96.20 m²
TOTAL CONSTRUIDA + PPZC:	136.28 m²

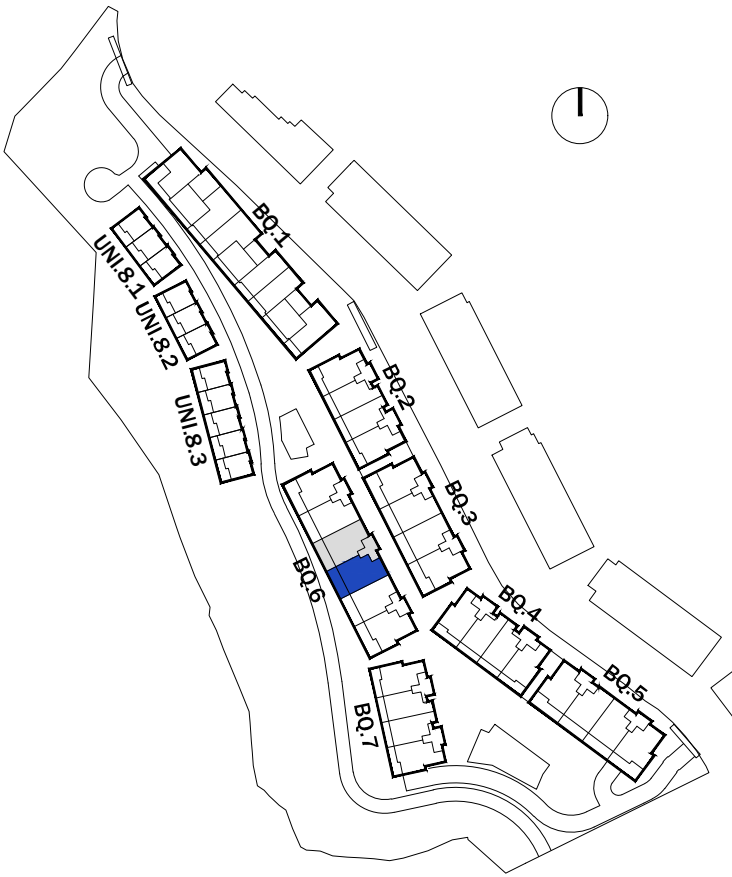
LAS SUPERFICIES INDICADAS A CONTINUACIÓN ESTÁN CALCULADAS CONFORME AL DECRETO 218 / 2005 DE INFORMACIÓN AL CONSUMIDOR EN LA COMPRAVENTA Y ARRENDAMIENTO DE VIVIENDAS DE ANDALUCÍA.

SUPERFICIE ÚTIL TOTAL:	102.30 m²
SUPERFICIE CONSTRUIDA TOTAL:	127.55 m²



PARCELA 14 SUP-E9
NORTE DE CANCELADA.
ESTEPONA (MÁLAGA)

VIVIENDA TIPO: 3D 10
PORTAL: 6.2
PLANTA: ÁTICO
VIVIENDA: A



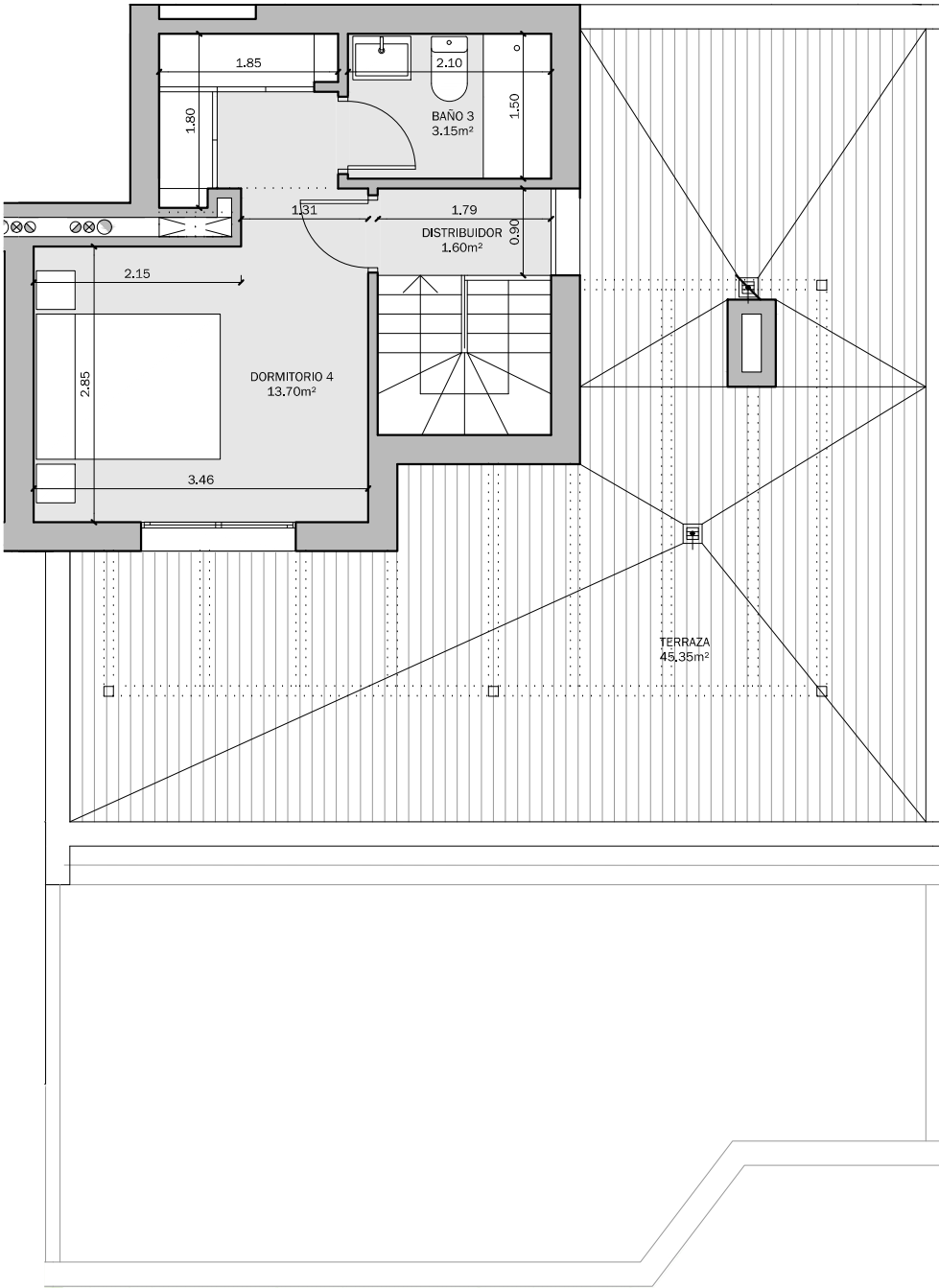
SUPERFICIES SEGÚN PROYECTO

SUPERFICIE ÚTIL INTERIOR:	93.00 m²
SUPERFICIE ÚTIL EXTERIOR:	86.20 m²
TOTAL ÚTIL:	179.20 m²

SUPERFICIE CONSTRUIDA INTERIOR:	115.95 m²
SUPERFICIE CONSTRUIDA EXTERIOR:	96.20 m²
TOTAL CONSTRUIDA + PPZC:	136.28 m²

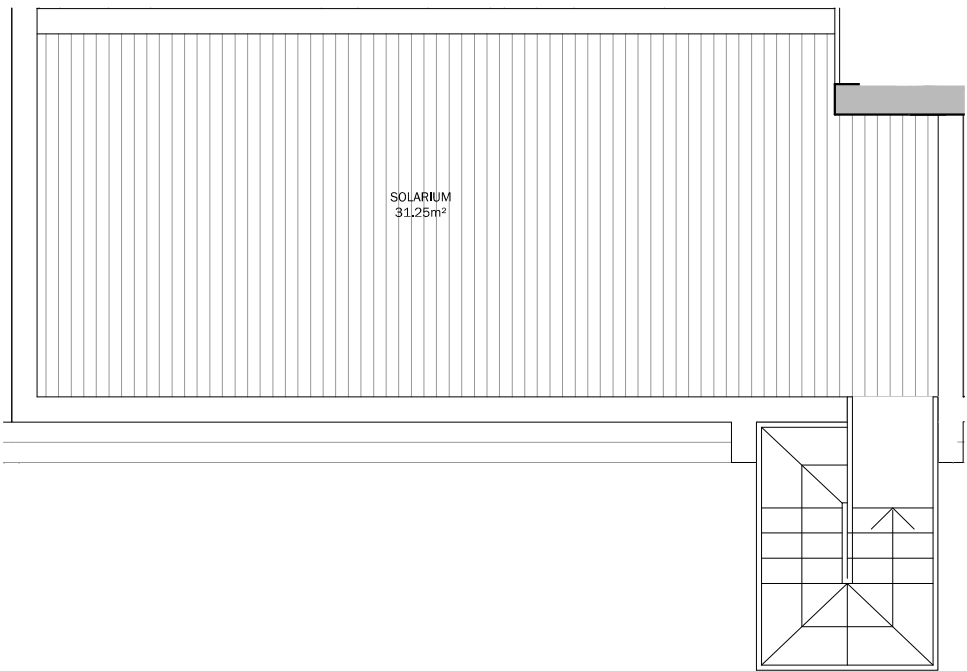
LAS SUPERFICIES INDICADAS A CONTINUACIÓN ESTÁN CALCULADAS CONFORME AL DECRETO 218 / 2005 DE INFORMACIÓN AL CONSUMIDOR EN LA COMPRAVENTA Y ARRENDAMIENTO DE VIVIENDAS DE ANDALUCÍA.

SUPERFICIE ÚTIL TOTAL:	102.30 m²
SUPERFICIE CONSTRUIDA TOTAL:	127.55 m²

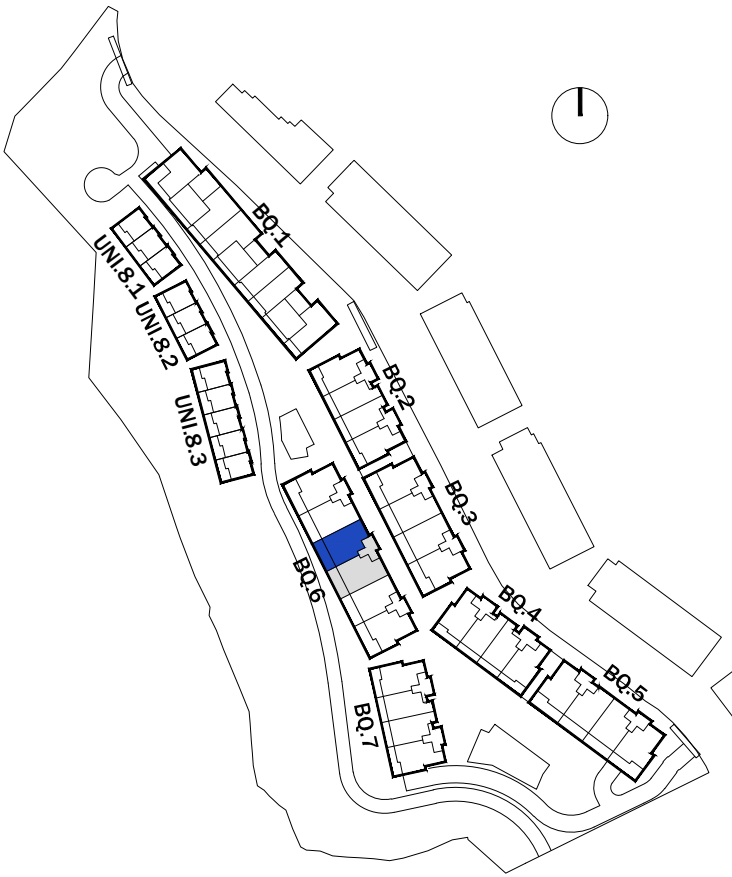


PARCELA 14 SUP-E9
NORTE DE CANCELADA.
ESTEPONA (MÁLAGA)

VIVIENDA TIPO: 3D 3 M
PORTAL: 6.2
PLANTA: 2ª
VIVIENDA: B



SOLARIUM
31.25m²



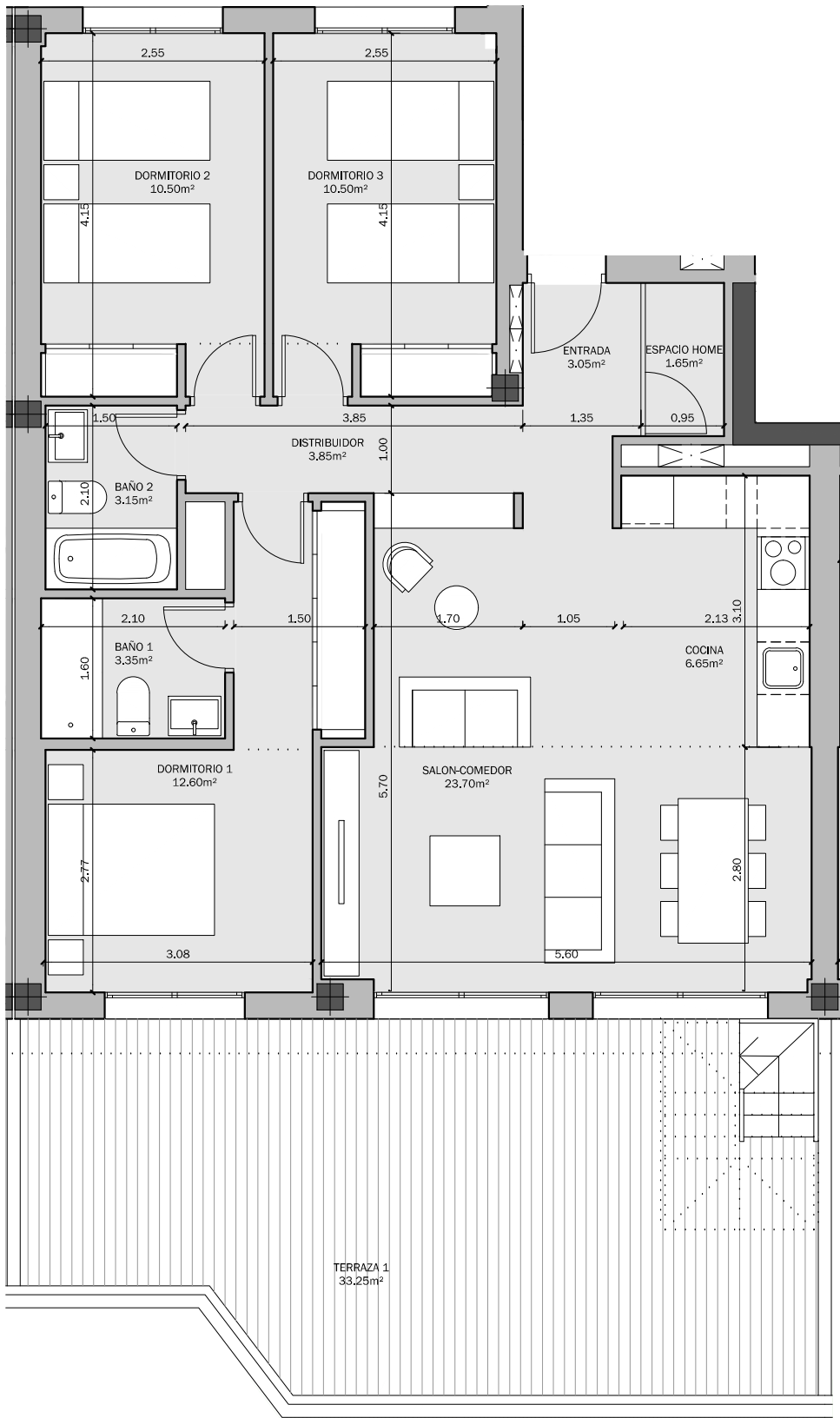
SUPERFICIES SEGÚN PROYECTO

SUPERFICIE ÚTIL INTERIOR:	79.00 m²
SUPERFICIE ÚTIL EXTERIOR:	67.15 m²
TOTAL ÚTIL:	146.15 m²

SUPERFICIE CONSTRUIDA INTERIOR:	94.20 m²
SUPERFICIE CONSTRUIDA EXTERIOR:	38.90 m²
TOTAL CONSTRUIDA + PPZC:	110.71 m²

LAS SUPERFICIES INDICADAS A CONTINUACIÓN ESTÁN CALCULADAS CONFORME AL DECRETO 218 / 2005 DE INFORMACIÓN AL CONSUMIDOR EN LA COMPRAVENTA Y ARRENDAMIENTO DE VIVIENDAS DE ANDALUCÍA.

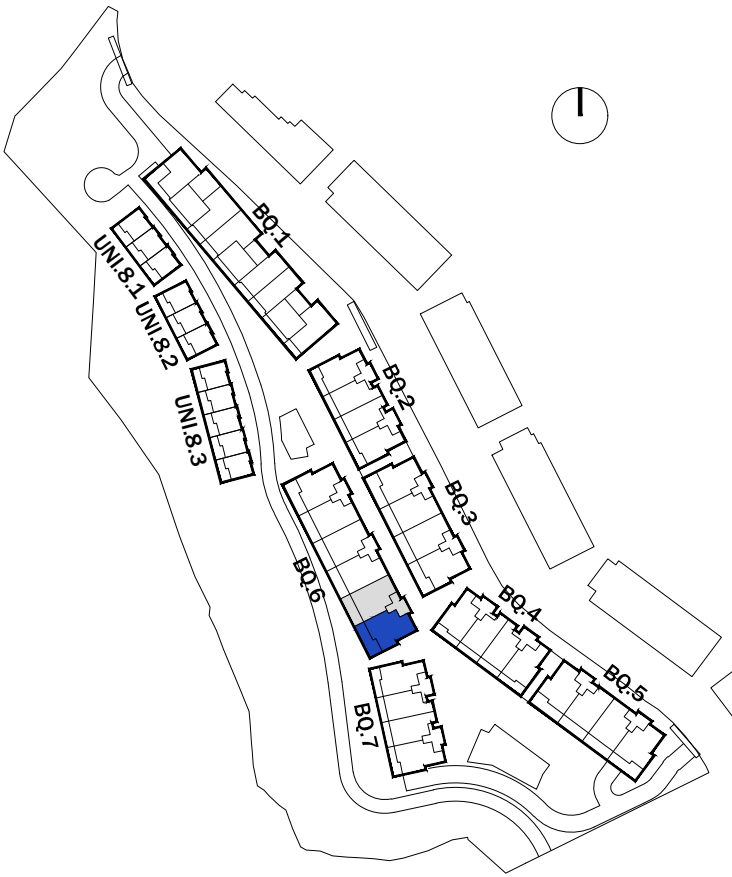
SUPERFICIE ÚTIL TOTAL:	86.90 m²
SUPERFICIE CONSTRUIDA TOTAL:	103.62 m²



TERRAZA 1
33.25m²

PARCELA 14 SUP-E9
NORTE DE CANCELADA.
ESTEPONA (MÁLAGA)

VIVIENDA TIPO: 3D 2.2
PORTAL: 6.3
PLANTA: BAJA
VIVIENDA: A



SUPERFICIES SEGÚN PROYECTO

SUPERFICIE ÚTIL INTERIOR:	91.65 m ²
SUPERFICIE ÚTIL EXTERIOR:	154.00 m ²
TOTAL ÚTIL:	245.65 m ²

SUPERFICIE CONSTRUIDA INTERIOR:	108.20 m ²
SUPERFICIE CONSTRUIDA EXTERIOR:	78.60 m ²
TOTAL CONSTRUIDA + PPZC:	127.17 m ²

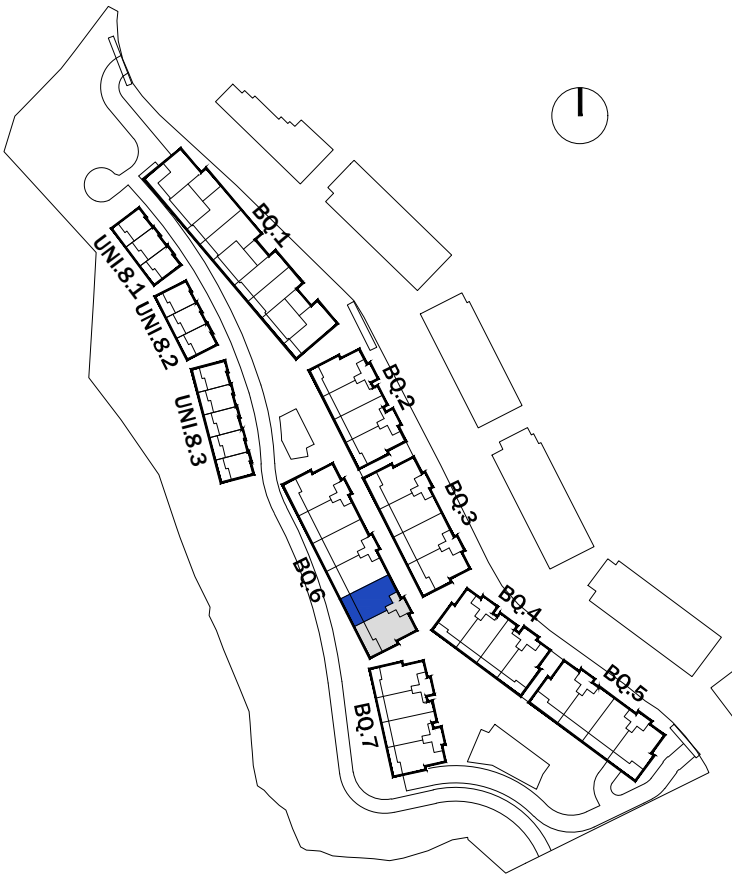
LAS SUPERFICIES INDICADAS A CONTINUACIÓN ESTÁN CALCULADAS CONFORME AL DECRETO 218 / 2005 DE INFORMACIÓN AL CONSUMIDOR EN LA COMPRAVENTA Y ARRENDAMIENTO DE VIVIENDAS DE ANDALUCÍA.

SUPERFICIE ÚTIL TOTAL:	100.82 m ²
SUPERFICIE CONSTRUIDA TOTAL:	119.02 m ²



PARCELA 14 SUP-E9
NORTE DE CANCELADA.
ESTEPONA (MÁLAGA)

VIVIENDA TIPO: 3D 1.2
PORTAL: 6.3
PLANTA: BAJA
VIVIENDA: B



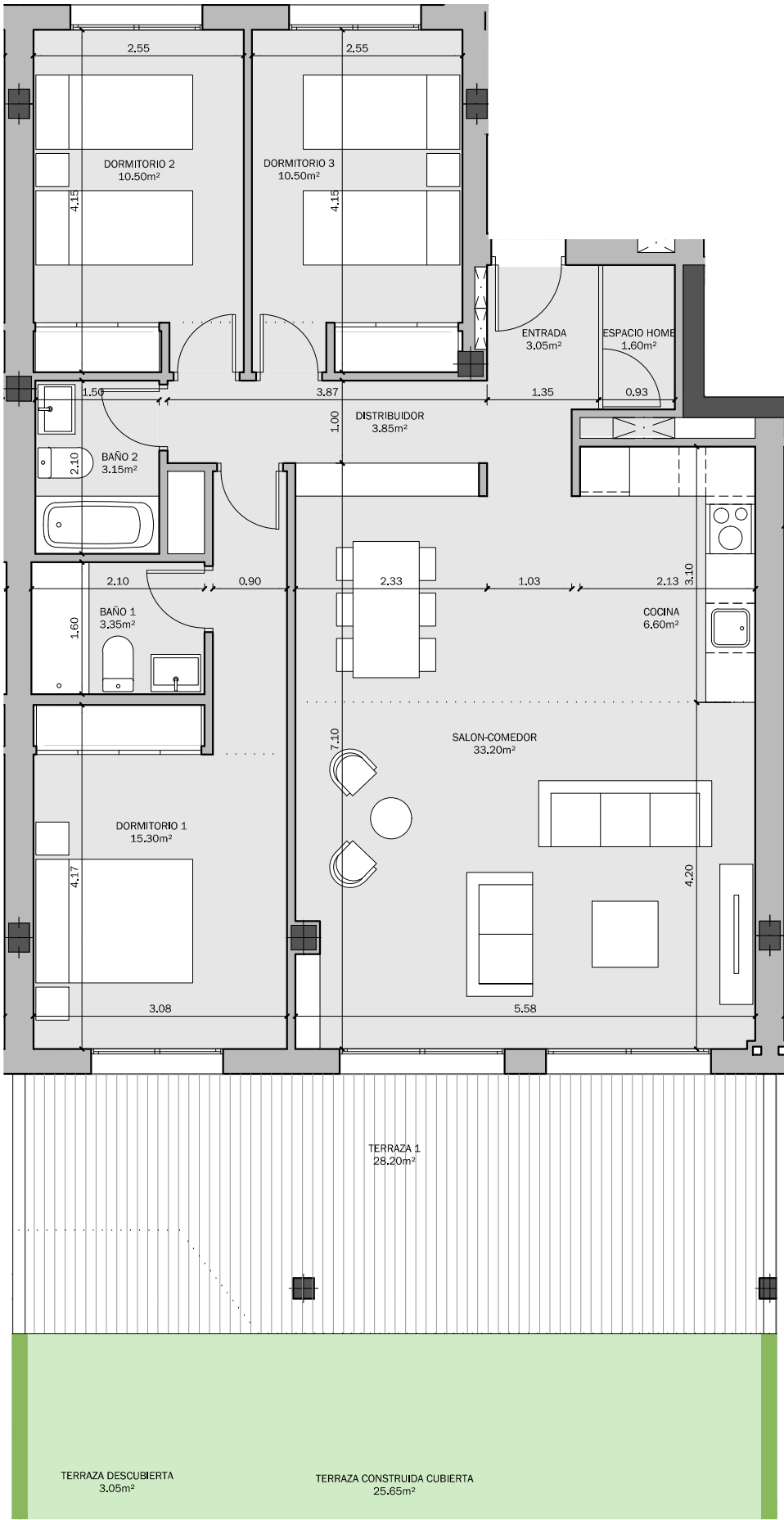
SUPERFICIES SEGÚN PROYECTO

SUPERFICIE ÚTIL INTERIOR:	91.10 m²
SUPERFICIE ÚTIL EXTERIOR:	59.00 m²
TOTAL ÚTIL:	150.10 m²

SUPERFICIE CONSTRUIDA INTERIOR:	105.30 m²
SUPERFICIE CONSTRUIDA EXTERIOR:	28.70 m²
TOTAL CONSTRUIDA + PPZC:	123.76 m²

LAS SUPERFICIES INDICADAS A CONTINUACIÓN ESTÁN CALCULADAS CONFORME AL DECRETO 218 / 2005 DE INFORMACIÓN AL CONSUMIDOR EN LA COMPRAVENTA Y ARRENDAMIENTO DE VIVIENDAS DE ANDALUCÍA.

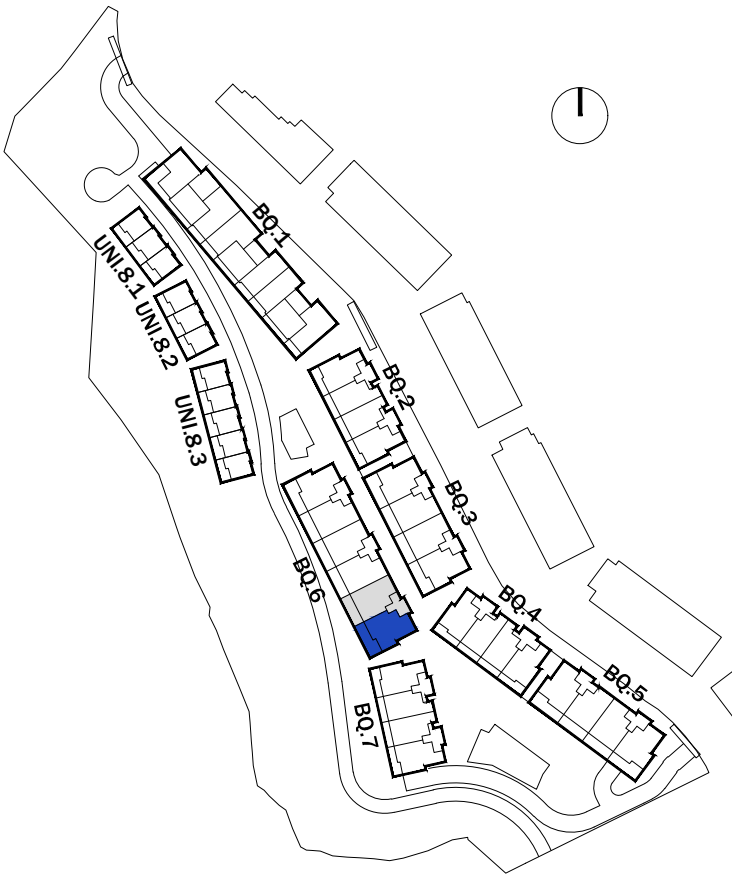
SUPERFICIE ÚTIL TOTAL:	100.21 m²
SUPERFICIE CONSTRUIDA TOTAL:	115.83 m²



EL PRESENTE DOCUMENTO ES DE CARÁCTER INFORMATIVO Y PODRÁ EXPERIMENTAR VARIACIONES POR EXIGENCIAS TÉCNICAS DEL PROYECTO.
TODO EL MOBILIARIO, INCLUIDO EL DE LA COCINA, ES MERAMENTE INFORMATIVO. LOS GIROS DE LAS PUERTAS Y LA DISTRIBUCIÓN DE APARATOS SANITARIOS NO SON VINCULANTES.
LAS SUPERFICIES AQUÍ EXPRESADAS SON APROXIMADAS, PUDIENDO EXPERIMENTAR MODIFICACIONES POR RAZONES DE ÍNDOLE TÉCNICA EN EL DESARROLLO DE LA EJECUCIÓN DE LAS OBRAS.

PARCELA 14 SUP-E9
NORTE DE CANCELADA.
ESTEPONA (MÁLAGA)

VIVIENDA TIPO: 3D 2.2
PORTAL: 6.3
PLANTA: 1ª
VIVIENDA: A



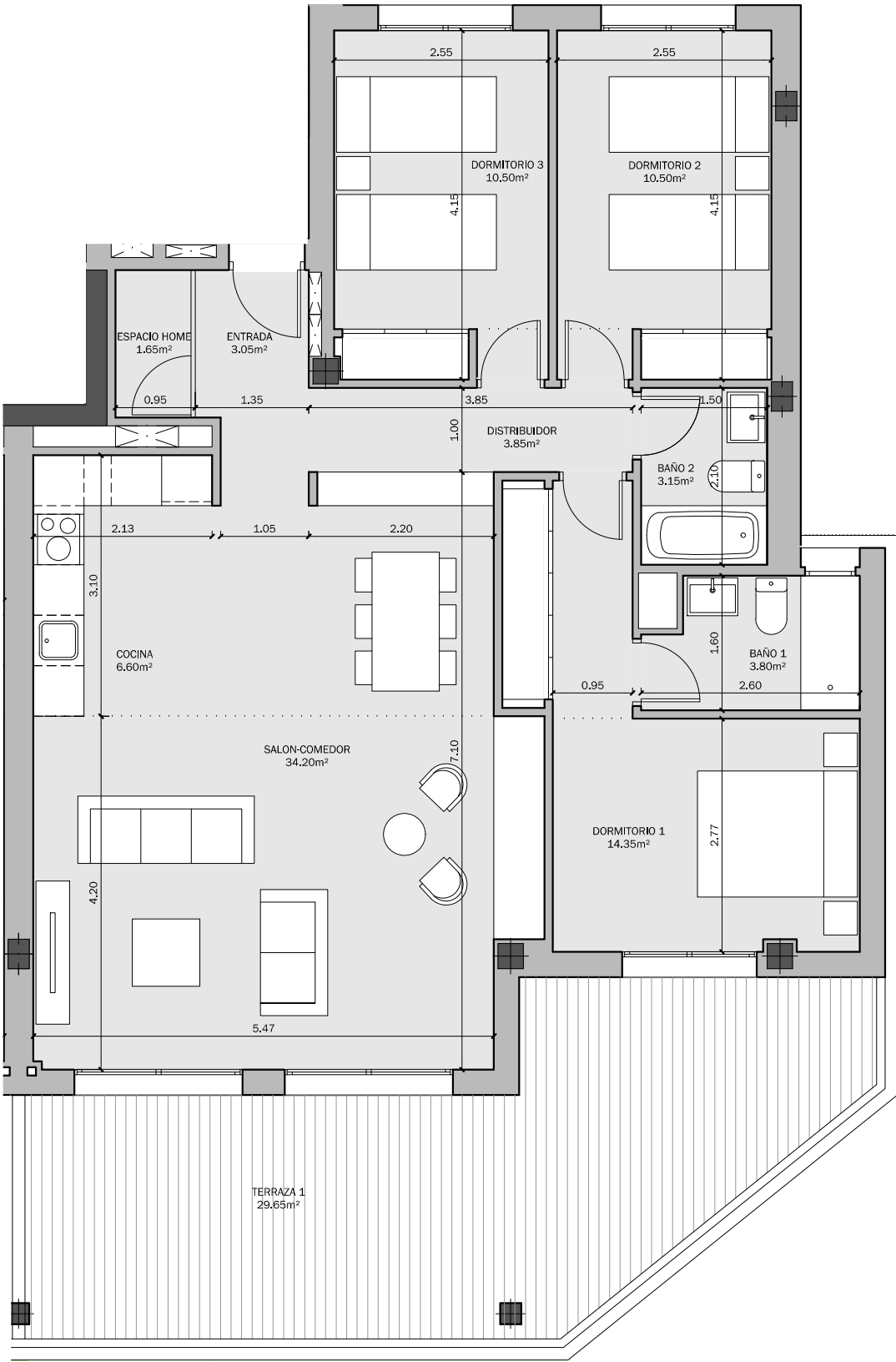
SUPERFICIES SEGÚN PROYECTO

SUPERFICIE ÚTIL INTERIOR:	91.65 m²
SUPERFICIE ÚTIL EXTERIOR:	29.65 m²
TOTAL ÚTIL:	121.30 m²

SUPERFICIE CONSTRUIDA INTERIOR:	108.20 m²
SUPERFICIE CONSTRUIDA EXTERIOR:	33.05 m²
TOTAL CONSTRUIDA + PPZC:	127.17 m²

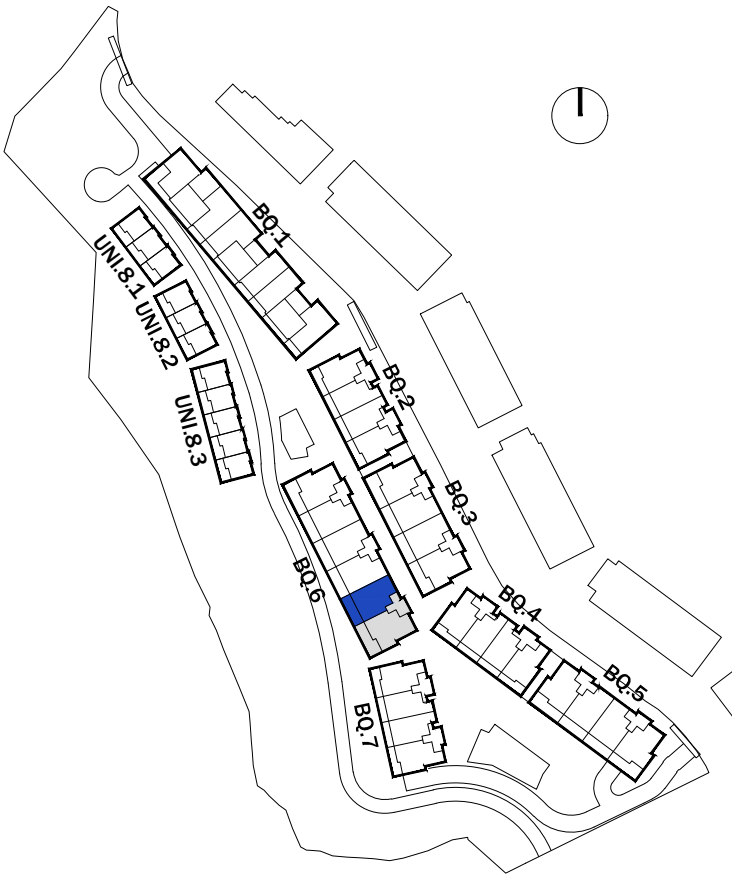
LAS SUPERFICIES INDICADAS A CONTINUACIÓN ESTÁN CALCULADAS CONFORME AL DECRETO 218 / 2005 DE INFORMACIÓN AL CONSUMIDOR EN LA COMPRAVENTA Y ARRENDAMIENTO DE VIVIENDAS DE ANDALUCÍA.

SUPERFICIE ÚTIL TOTAL:	100.82 m²
SUPERFICIE CONSTRUIDA TOTAL:	119.02 m²



PARCELA 14 SUP-E9
NORTE DE CANCELADA.
ESTEPONA (MÁLAGA)

VIVIENDA TIPO: 3D 1.2
PORTAL: 6.3
PLANTA: 1ª
VIVIENDA: B



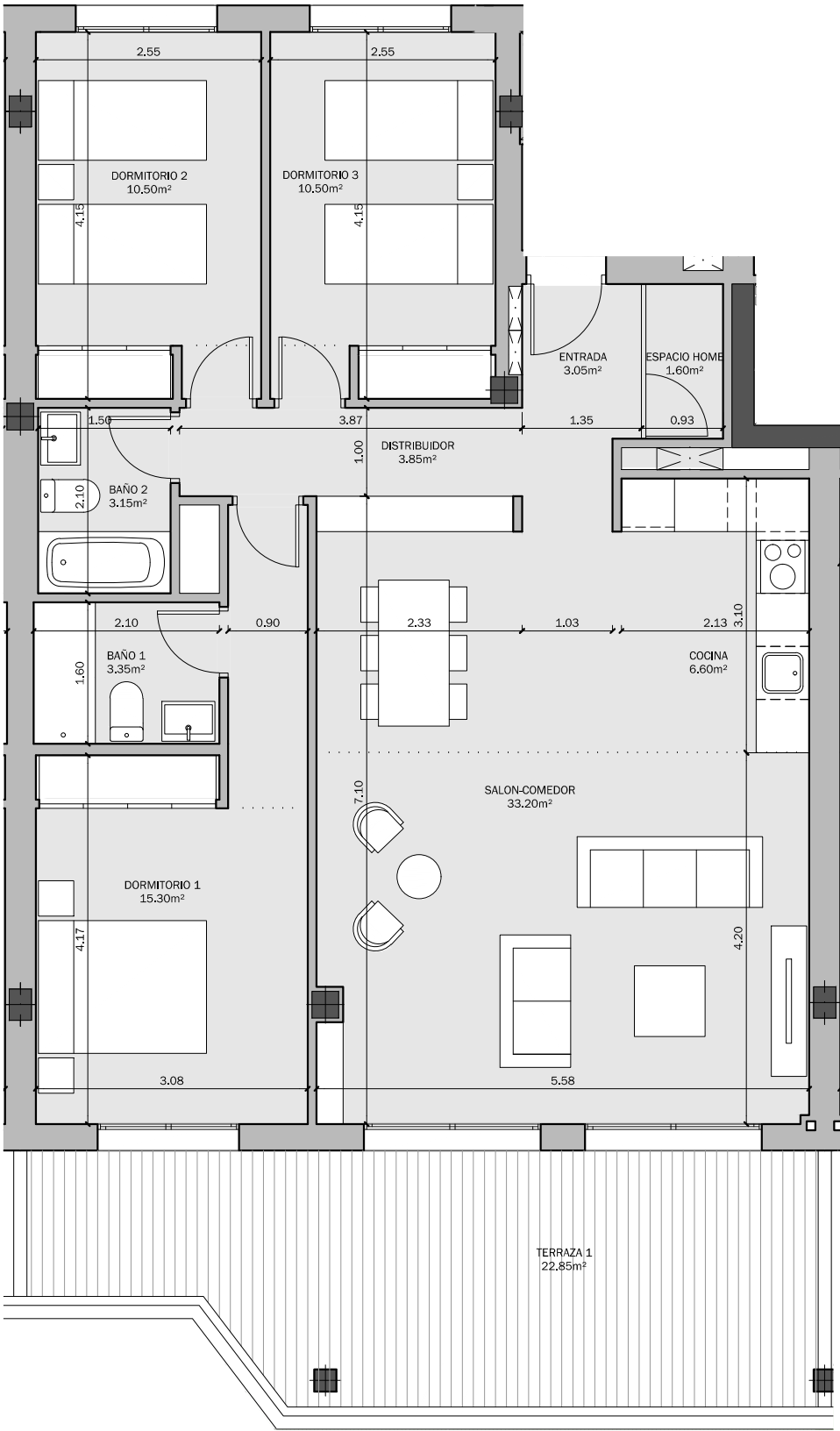
SUPERFICIES SEGÚN PROYECTO

SUPERFICIE ÚTIL INTERIOR:	91.10 m²
SUPERFICIE ÚTIL EXTERIOR:	22.85 m²
TOTAL ÚTIL:	113.95 m²

SUPERFICIE CONSTRUIDA INTERIOR:	105.30 m²
SUPERFICIE CONSTRUIDA EXTERIOR:	25.65 m²
TOTAL CONSTRUIDA + PPZC:	123.76 m²

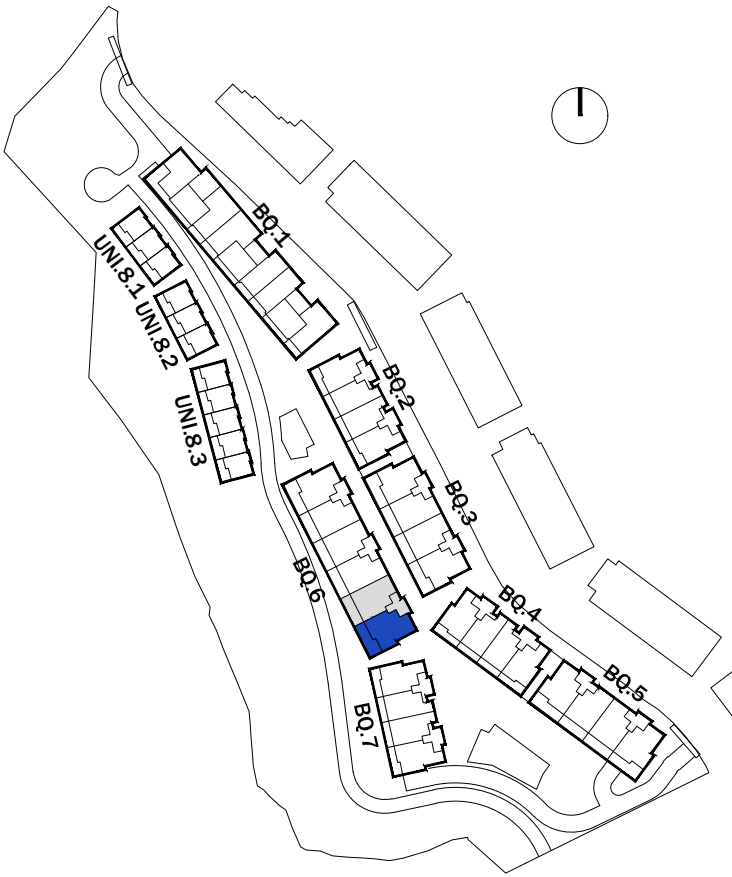
LAS SUPERFICIES INDICADAS A CONTINUACIÓN ESTÁN CALCULADAS CONFORME AL DECRETO 218 / 2005 DE INFORMACIÓN AL CONSUMIDOR EN LA COMPRAVENTA Y ARRENDAMIENTO DE VIVIENDAS DE ANDALUCÍA.

SUPERFICIE ÚTIL TOTAL:	100.21 m²
SUPERFICIE CONSTRUIDA TOTAL:	115.83 m²



PARCELA 14 SUP-E9
NORTE DE CANCELADA.
ESTEPONA (MÁLAGA)

VIVIENDA TIPO: 3D 5
PORTAL: 6.3
PLANTA: 2ª
VIVIENDA: A



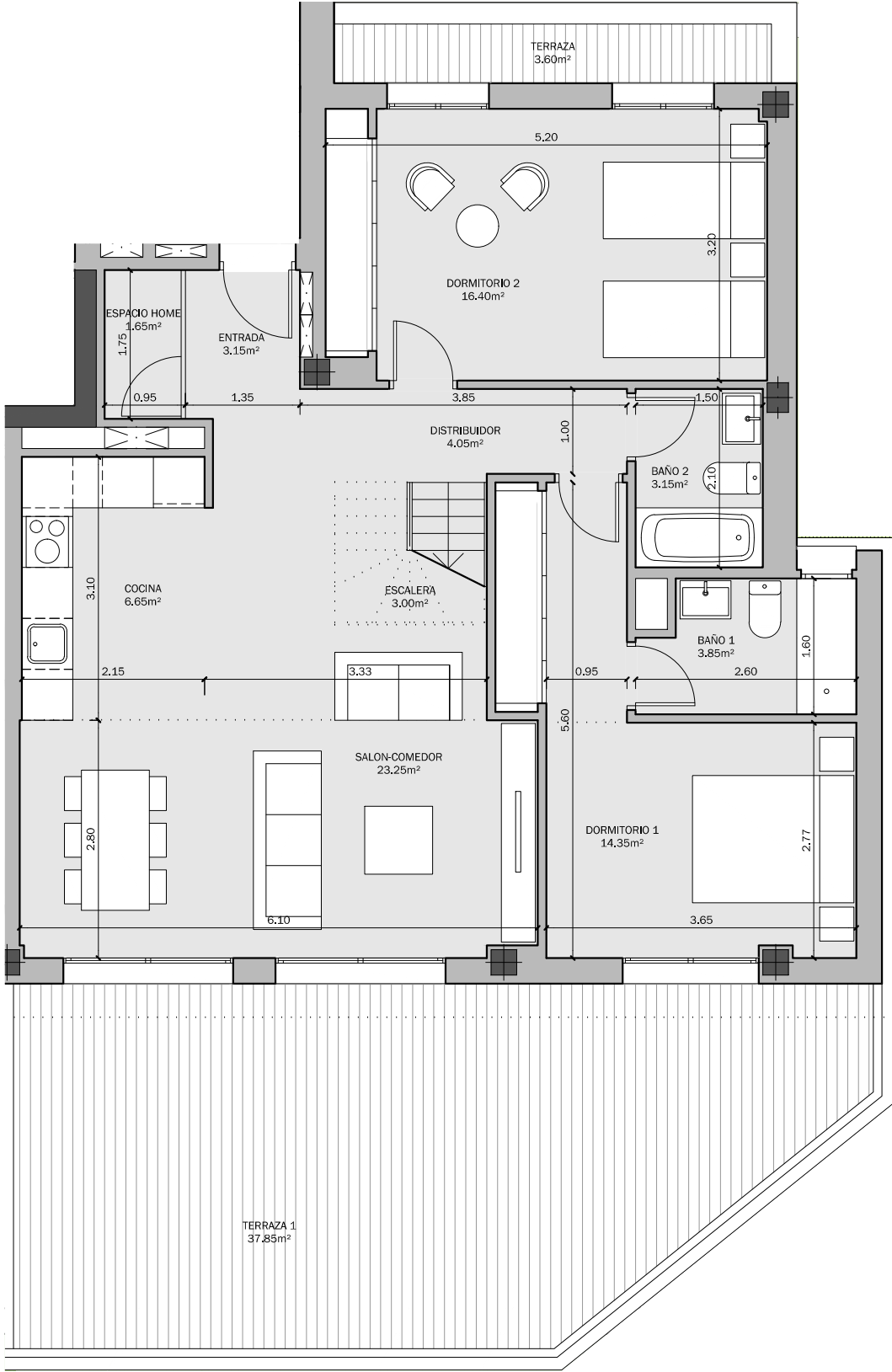
SUPERFICIES SEGÚN PROYECTO

SUPERFICIE ÚTIL INTERIOR:	99.45 m²
SUPERFICIE ÚTIL EXTERIOR:	89.15 m²
TOTAL ÚTIL:	188.60 m²

SUPERFICIE CONSTRUIDA INTERIOR:	124.75 m²
SUPERFICIE CONSTRUIDA EXTERIOR:	100.65 m²
TOTAL CONSTRUIDA + PPZC:	146.62 m²

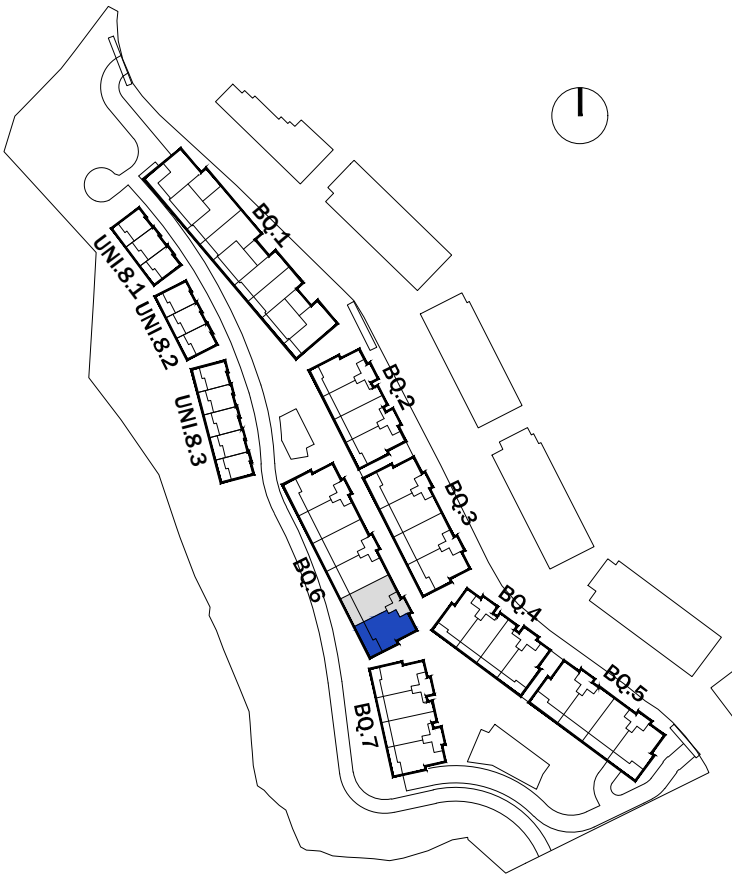
LAS SUPERFICIES INDICADAS A CONTINUACIÓN ESTÁN CALCULADAS CONFORME AL DECRETO 218 / 2005 DE INFORMACIÓN AL CONSUMIDOR EN LA COMPRAVENTA Y ARRENDAMIENTO DE VIVIENDAS DE ANDALUCÍA.

SUPERFICIE ÚTIL TOTAL:	109.40 m²
SUPERFICIE CONSTRUIDA TOTAL:	137.23 m²



PARCELA 14 SUP-E9
NORTE DE CANCELADA.
ESTEPONA (MÁLAGA)

VIVIENDA TIPO: 3D 5
PORTAL: 6.3
PLANTA: ÁTICO
VIVIENDA: A



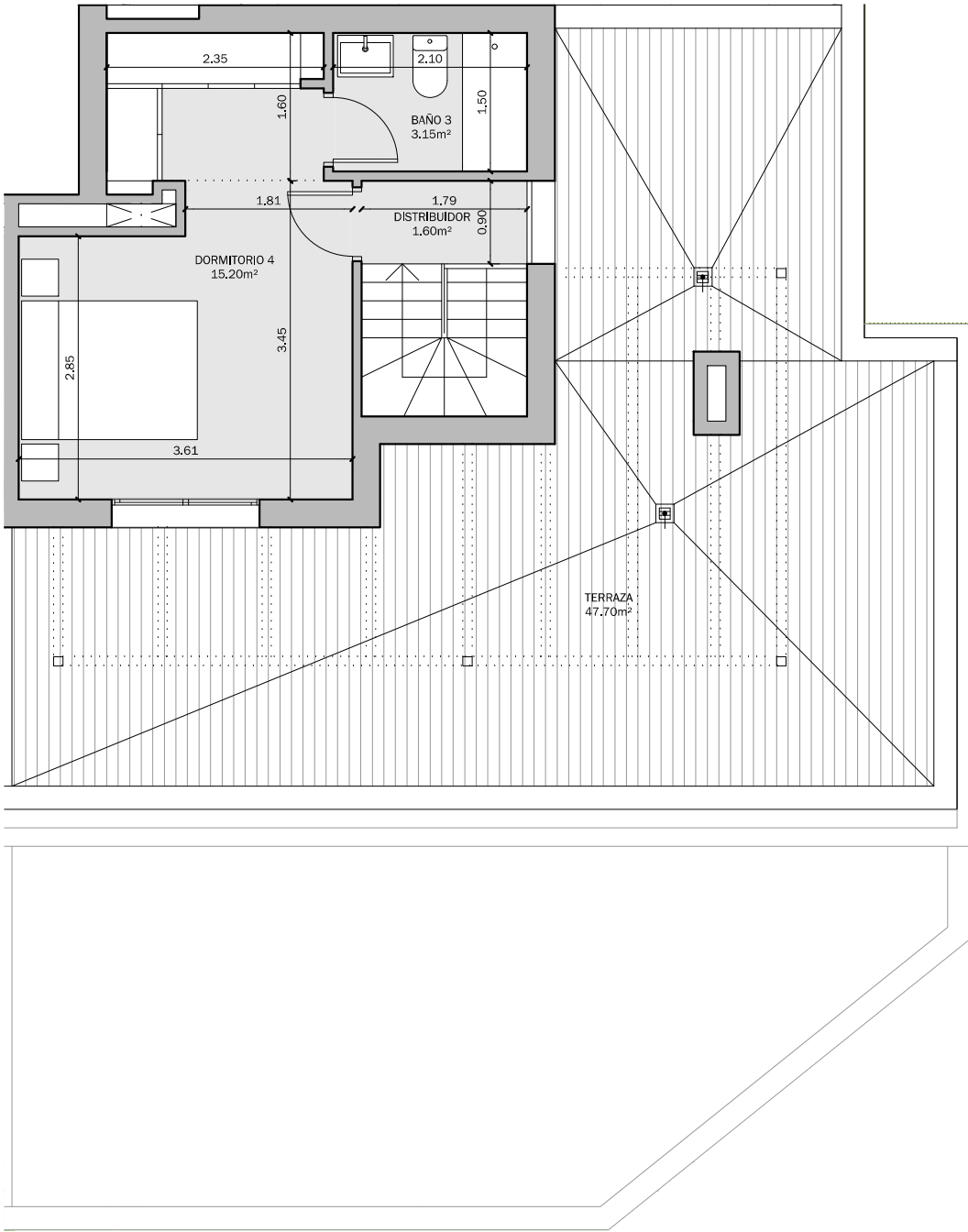
SUPERFICIES SEGÚN PROYECTO

SUPERFICIE ÚTIL INTERIOR:	99.45 m ²
SUPERFICIE ÚTIL EXTERIOR:	89.15 m ²
TOTAL ÚTIL:	188.60 m ²

SUPERFICIE CONSTRUIDA INTERIOR:	124.75 m ²
SUPERFICIE CONSTRUIDA EXTERIOR:	100.65 m ²
TOTAL CONSTRUIDA + PPZC:	146.62 m ²

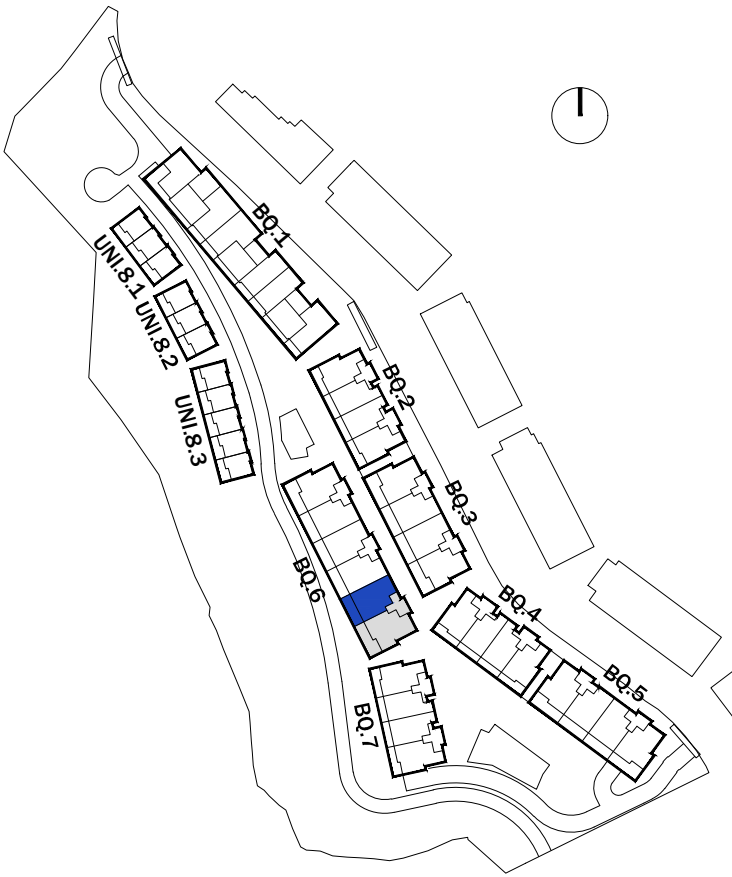
LAS SUPERFICIES INDICADAS A CONTINUACIÓN ESTÁN CALCULADAS CONFORME AL DECRETO 218 / 2005 DE INFORMACIÓN AL CONSUMIDOR EN LA COMPRAVENTA Y ARRENDAMIENTO DE VIVIENDAS DE ANDALUCÍA.

SUPERFICIE ÚTIL TOTAL:	109.40 m ²
SUPERFICIE CONSTRUIDA TOTAL:	137.23 m ²



PARCELA 14 SUP-E9
NORTE DE CANCELADA.
ESTEPONA (MÁLAGA)

VIVIENDA TIPO: 3D 8
PORTAL: 6.3
PLANTA: 2ª
VIVIENDA: B



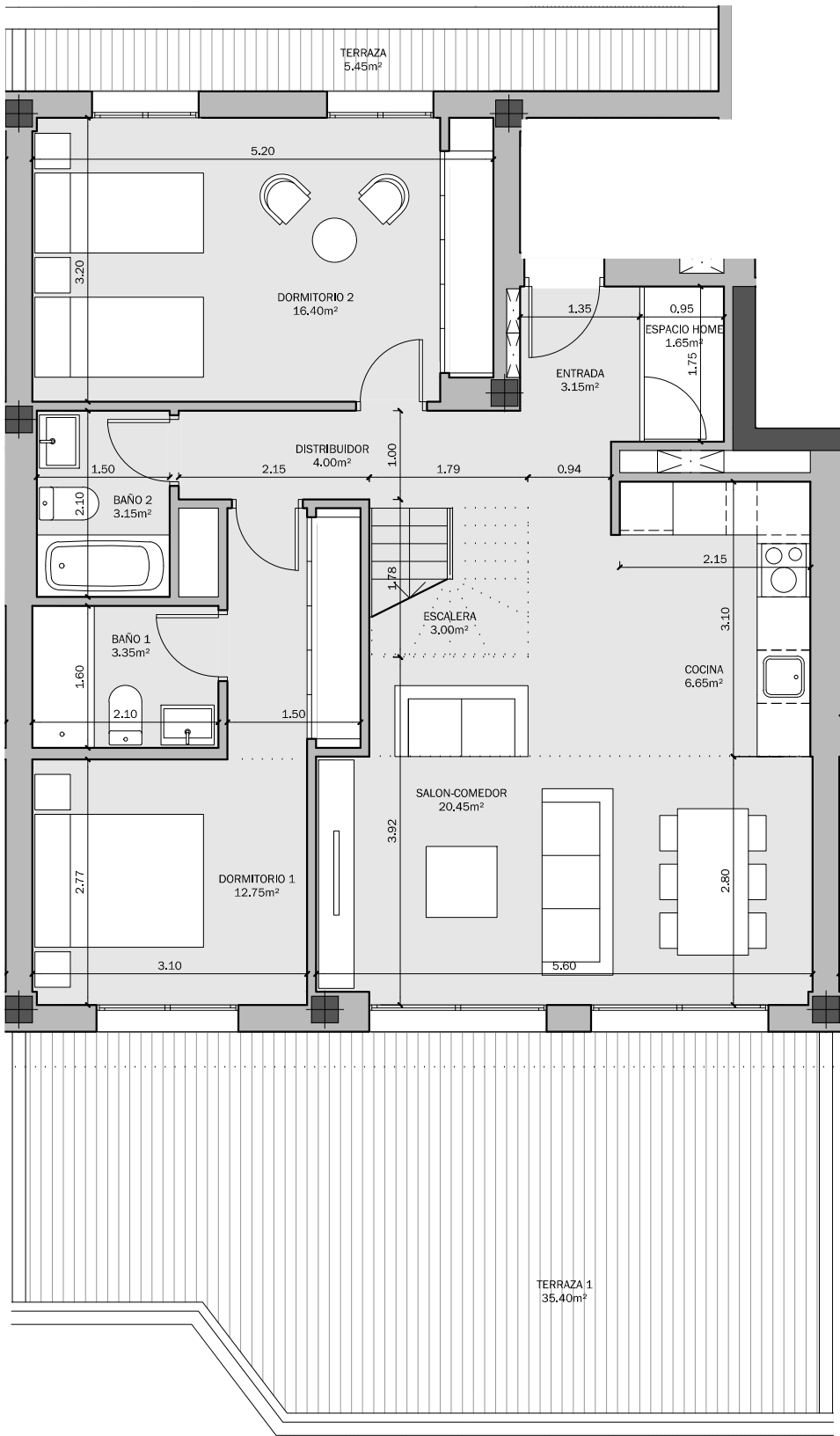
SUPERFICIES SEGÚN PROYECTO

SUPERFICIE ÚTIL INTERIOR:	91.95 m²
SUPERFICIE ÚTIL EXTERIOR:	86.45 m²
TOTAL ÚTIL:	178.40 m²

SUPERFICIE CONSTRUIDA INTERIOR:	114.70 m²
SUPERFICIE CONSTRUIDA EXTERIOR:	96.00 m²
TOTAL CONSTRUIDA + PPZC:	134.81 m²

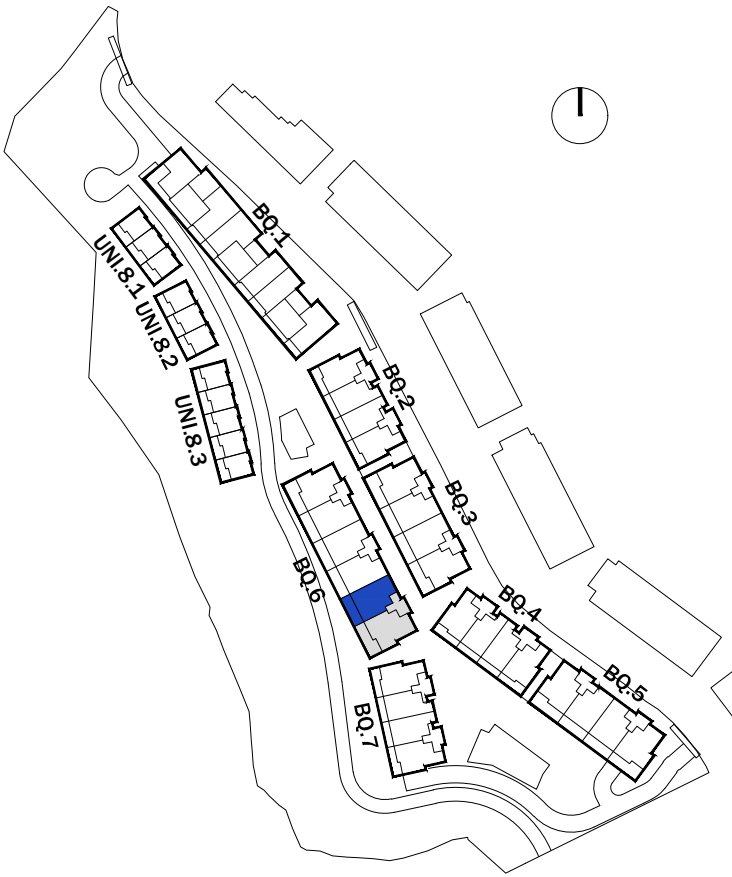
LAS SUPERFICIES INDICADAS A CONTINUACIÓN ESTÁN CALCULADAS CONFORME AL DECRETO 218 / 2005 DE INFORMACIÓN AL CONSUMIDOR EN LA COMPRAVENTA Y ARRENDAMIENTO DE VIVIENDAS DE ANDALUCÍA.

SUPERFICIE ÚTIL TOTAL:	101.15 m²
SUPERFICIE CONSTRUIDA TOTAL:	126.17 m²



PARCELA 14 SUP-E9
NORTE DE CANCELADA.
ESTEPONA (MÁLAGA)

VIVIENDA TIPO: 3D 8
PORTAL: 6.3
PLANTA: ÁTICO
VIVIENDA: B



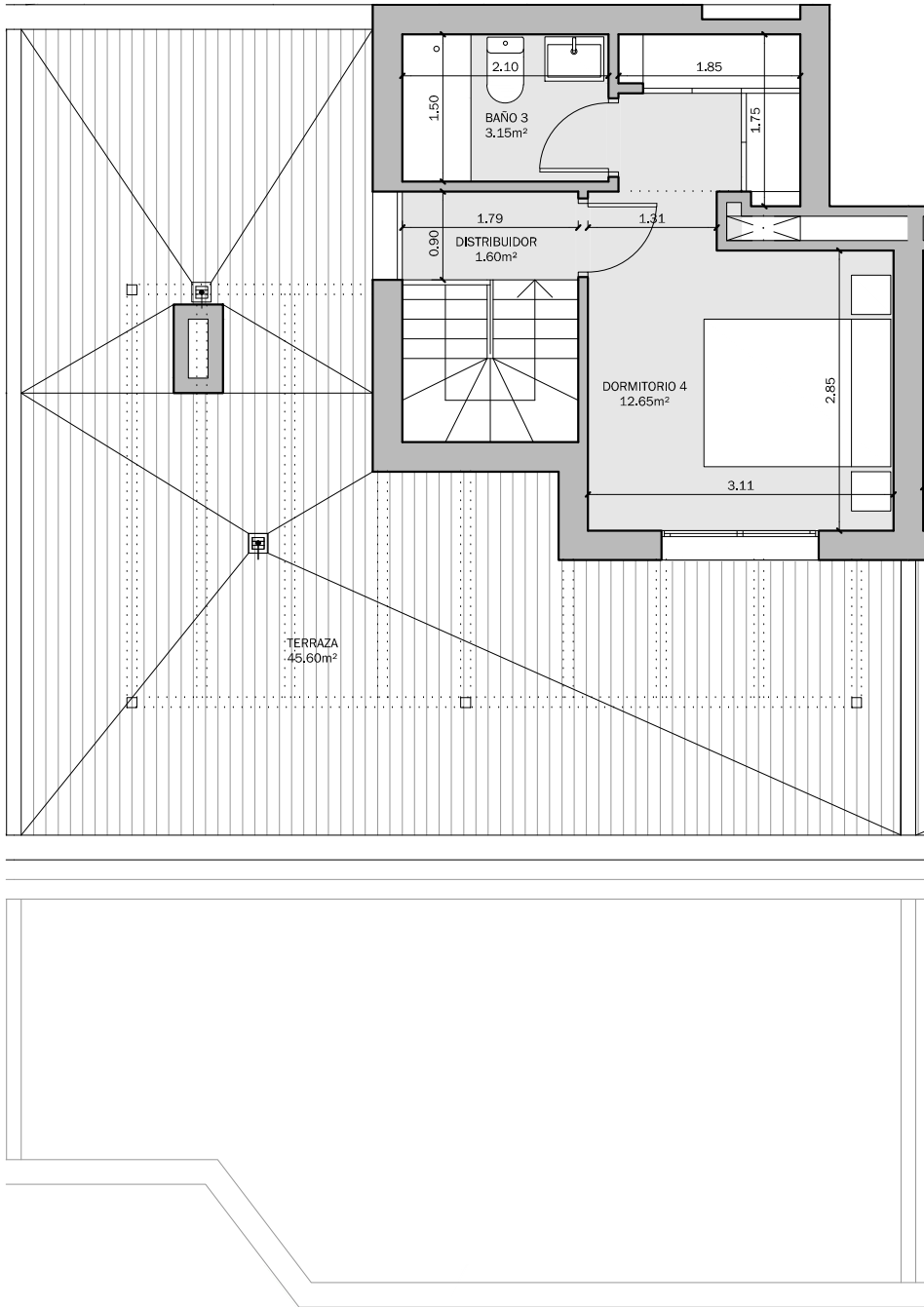
SUPERFICIES SEGÚN PROYECTO

SUPERFICIE ÚTIL INTERIOR:	91.95 m ²
SUPERFICIE ÚTIL EXTERIOR:	86.45 m ²
TOTAL ÚTIL:	178.40 m ²

SUPERFICIE CONSTRUIDA INTERIOR:	114.70 m ²
SUPERFICIE CONSTRUIDA EXTERIOR:	96.00 m ²
TOTAL CONSTRUIDA + PPZC:	134.81 m ²

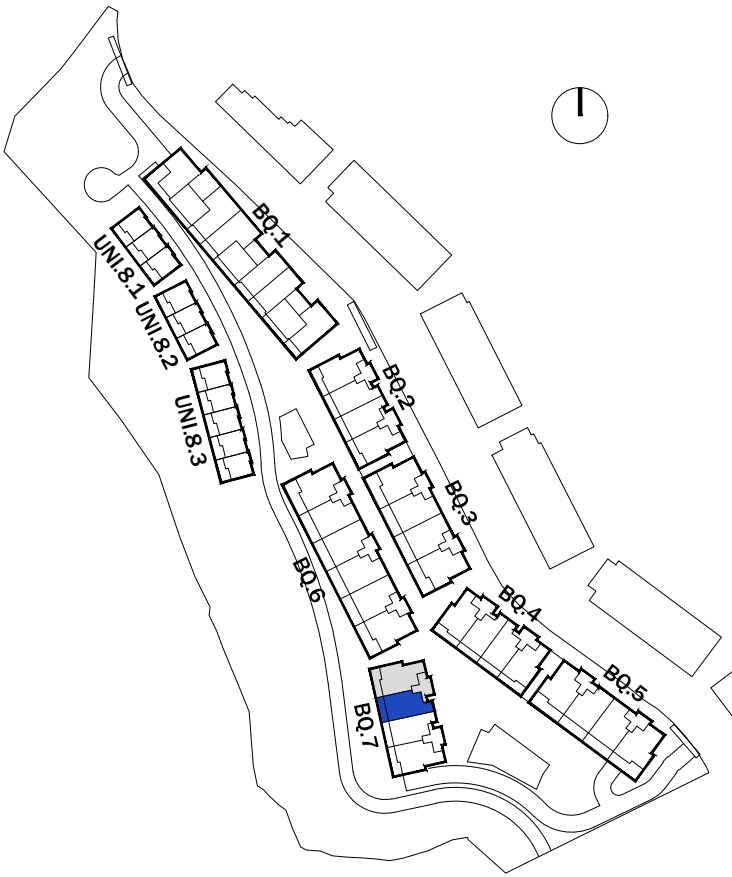
LAS SUPERFICIES INDICADAS A CONTINUACIÓN ESTÁN CALCULADAS CONFORME AL DECRETO 218 / 2005 DE INFORMACIÓN AL CONSUMIDOR EN LA COMPRAVENTA Y ARRENDAMIENTO DE VIVIENDAS DE ANDALUCÍA.

SUPERFICIE ÚTIL TOTAL:	101.15 m ²
SUPERFICIE CONSTRUIDA TOTAL:	126.17 m ²



PARCELA 14 SUP-E9
NORTE DE CANCELADA.
ESTEPONA (MÁLAGA)

VIVIENDA TIPO: 2D 1
PORTAL: 7.1
PLANTA: BAJA
VIVIENDA: A



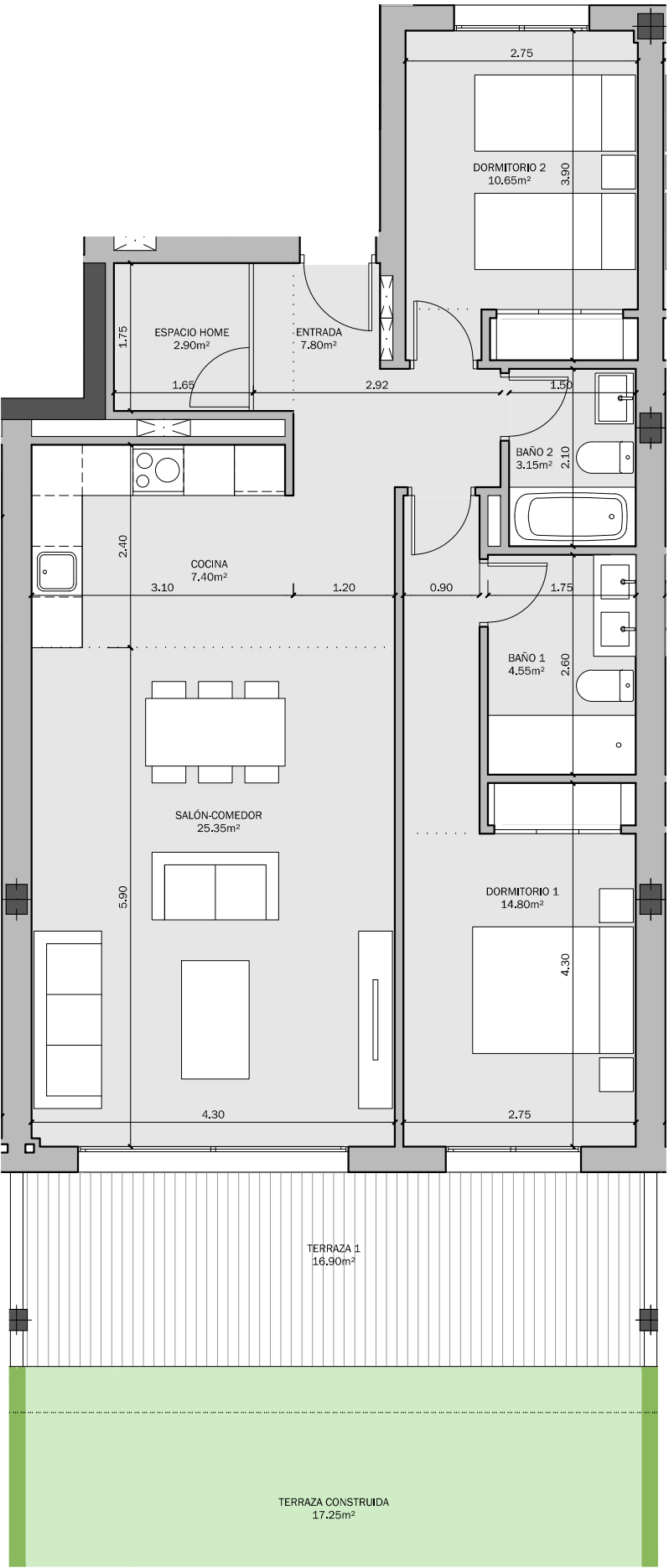
SUPERFICIES SEGÚN PROYECTO

SUPERFICIE ÚTIL INTERIOR:	76.60 m ²
SUPERFICIE ÚTIL EXTERIOR:	84.60 m ²
TOTAL ÚTIL:	161.20 m ²

SUPERFICIE CONSTRUIDA INTERIOR:	88.75 m ²
SUPERFICIE CONSTRUIDA EXTERIOR:	17.25 m ²
TOTAL CONSTRUIDA + PPZC:	104.31 m ²

LAS SUPERFICIES INDICADAS A CONTINUACIÓN ESTÁN CALCULADAS CONFORME AL DECRETO 218 / 2005 DE INFORMACIÓN AL CONSUMIDOR EN LA COMPRAVENTA Y ARRENDAMIENTO DE VIVIENDAS DE ANDALUCÍA.

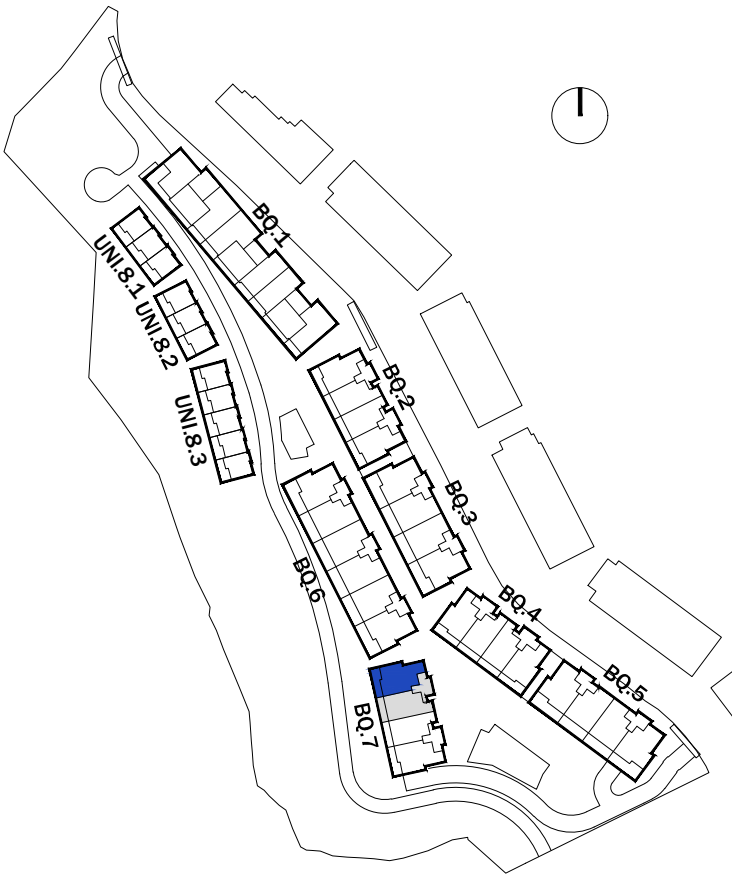
SUPERFICIE ÚTIL TOTAL:	84.26 m ²
SUPERFICIE CONSTRUIDA TOTAL:	97.38 m ²



EL PRESENTE DOCUMENTO ES DE CARÁCTER INFORMATIVO Y PODRÁ EXPERIMENTAR VARIACIONES POR EXIGENCIAS TÉCNICAS DEL PROYECTO.
TODO EL MOBILIARIO, INCLUIDO EL DE LA COCINA, ES MERAMENTE INFORMATIVO. LOS GIROS DE LAS PUERTAS Y LA DISTRIBUCIÓN DE APARATOS SANITARIOS NO SON VINCULANTES.
LAS SUPERFICIES AQUÍ EXPRESADAS SON APROXIMADAS, PUDIENDO EXPERIMENTAR MODIFICACIONES POR RAZONES DE ÍNDOLE TÉCNICA EN EL DESARROLLO DE LA EJECUCIÓN DE LAS OBRAS.

PARCELA 14 SUP-E9
NORTE DE CANCELADA.
ESTEPONA (MÁLAGA)

VIVIENDA TIPO: 2D 2
PORTAL: 7.1
PLANTA: BAJA
VIVIENDA: B



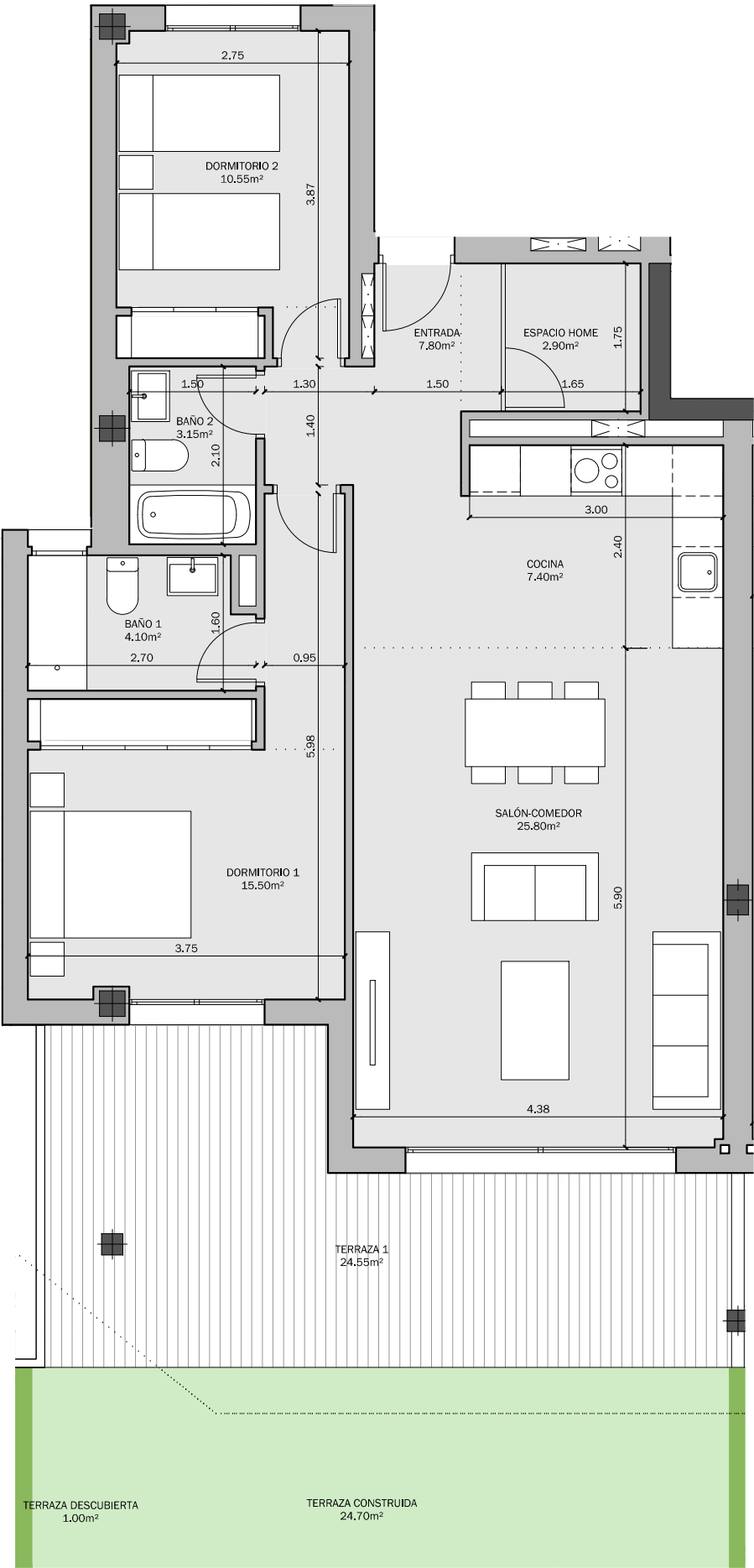
SUPERFICIES SEGÚN PROYECTO

SUPERFICIE ÚTIL INTERIOR:	77.20 m²
SUPERFICIE ÚTIL EXTERIOR:	94.85 m²
TOTAL ÚTIL:	172.05 m²

SUPERFICIE CONSTRUIDA INTERIOR:	92.05 m²
SUPERFICIE CONSTRUIDA EXTERIOR:	25.70 m²
TOTAL CONSTRUIDA + PPZC:	108.19 m²

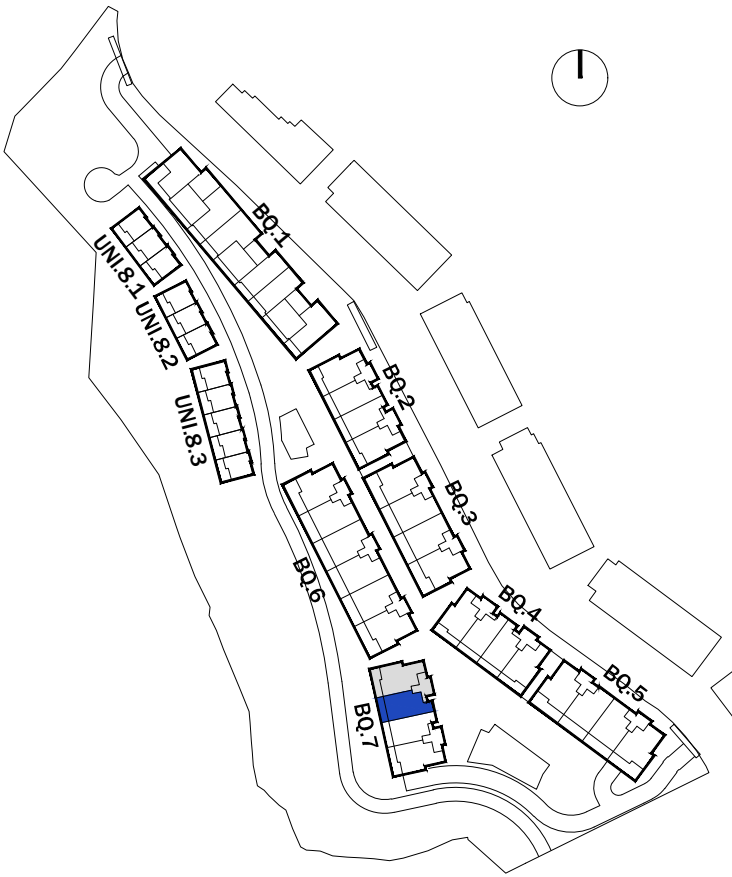
LAS SUPERFICIES INDICADAS A CONTINUACIÓN ESTÁN CALCULADAS CONFORME AL DECRETO 218 / 2005 DE INFORMACIÓN AL CONSUMIDOR EN LA COMPRAVENTA Y ARRENDAMIENTO DE VIVIENDAS DE ANDALUCÍA.

SUPERFICIE ÚTIL TOTAL:	84.92 m²
SUPERFICIE CONSTRUIDA TOTAL:	101.26 m²



PARCELA 14 SUP-E9
NORTE DE CANCELADA.
ESTEPONA (MÁLAGA)

VIVIENDA TIPO: 2D 1
PORTAL: 7.1
PLANTA: 1ª
VIVIENDA: A



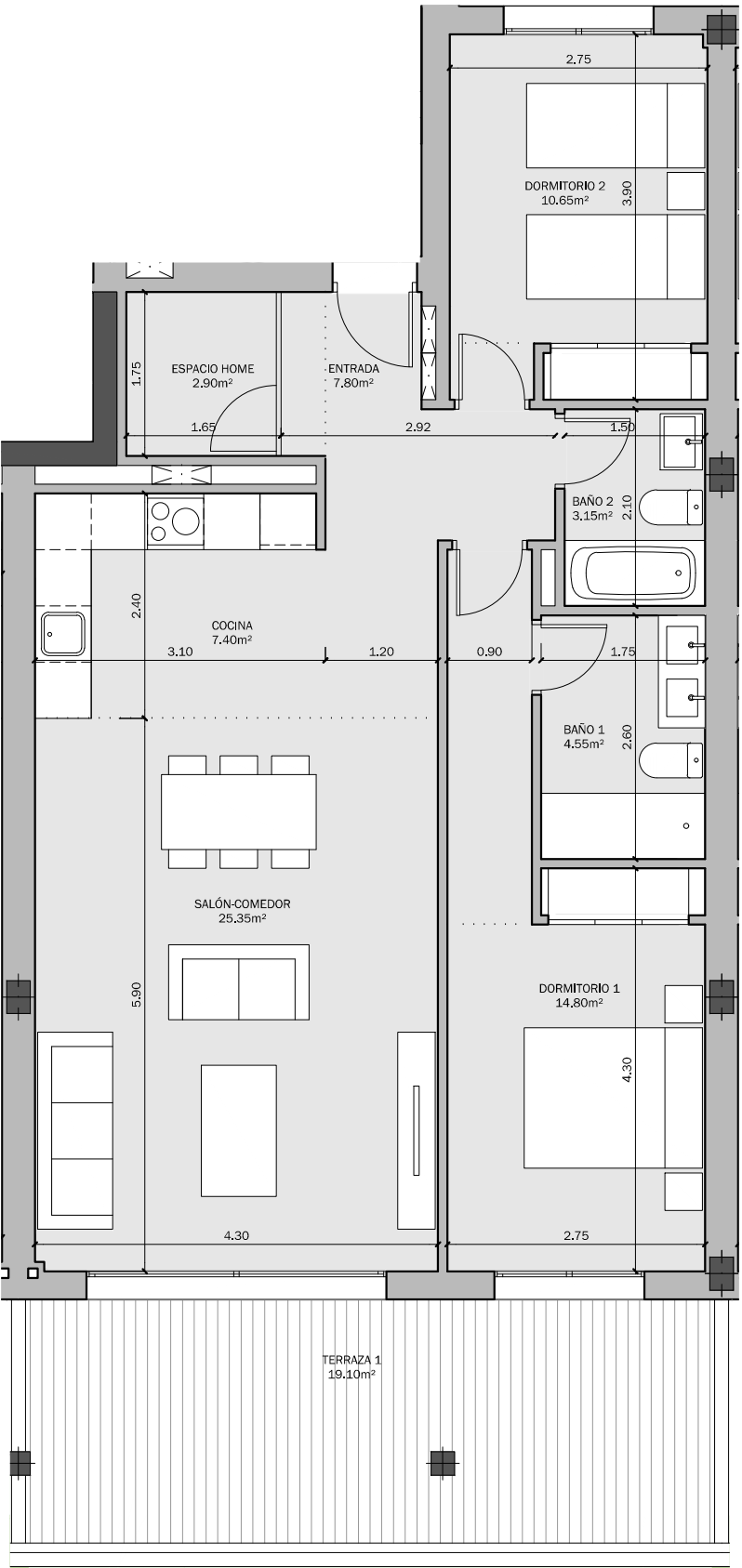
SUPERFICIES SEGÚN PROYECTO

SUPERFICIE ÚTIL INTERIOR:	76.60 m²
SUPERFICIE ÚTIL EXTERIOR:	19.10 m²
TOTAL ÚTIL:	95.70 m²

SUPERFICIE CONSTRUIDA INTERIOR:	88.75 m²
SUPERFICIE CONSTRUIDA EXTERIOR:	21.35 m²
TOTAL CONSTRUIDA + PPZC:	104.31 m²

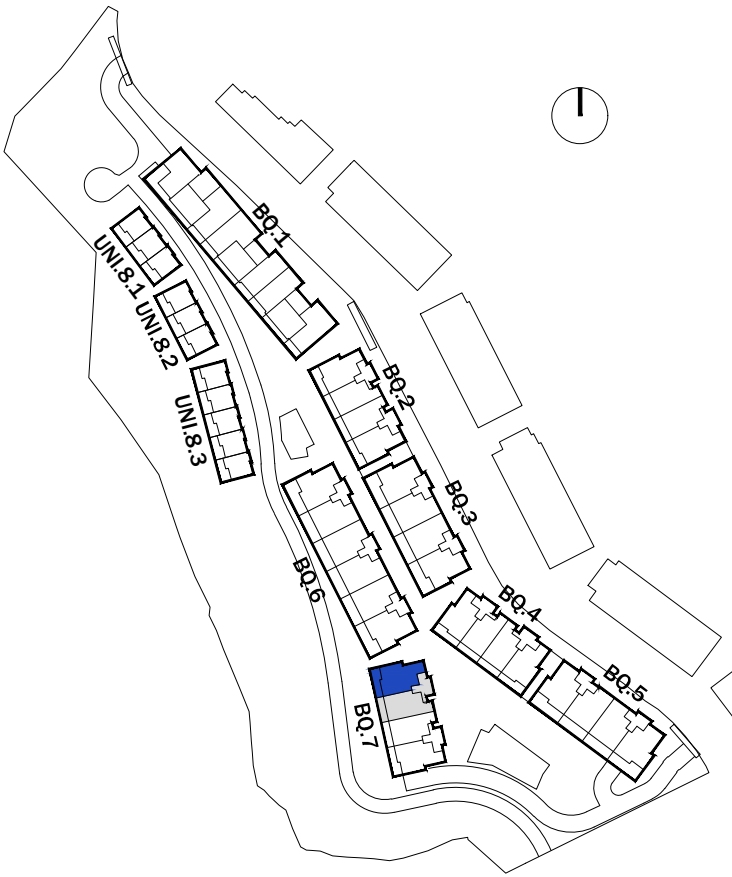
LAS SUPERFICIES INDICADAS A CONTINUACIÓN ESTÁN CALCULADAS CONFORME AL DECRETO 218 / 2005 DE INFORMACIÓN AL CONSUMIDOR EN LA COMPRAVENTA Y ARRENDAMIENTO DE VIVIENDAS DE ANDALUCÍA.

SUPERFICIE ÚTIL TOTAL:	84.26 m²
SUPERFICIE CONSTRUIDA TOTAL:	97.63 m²



PARCELA 14 SUP-E9
NORTE DE CANCELADA.
ESTEPONA (MÁLAGA)

VIVIENDA TIPO: 2D 2
PORTAL: 7.1
PLANTA: 1ª
VIVIENDA: B



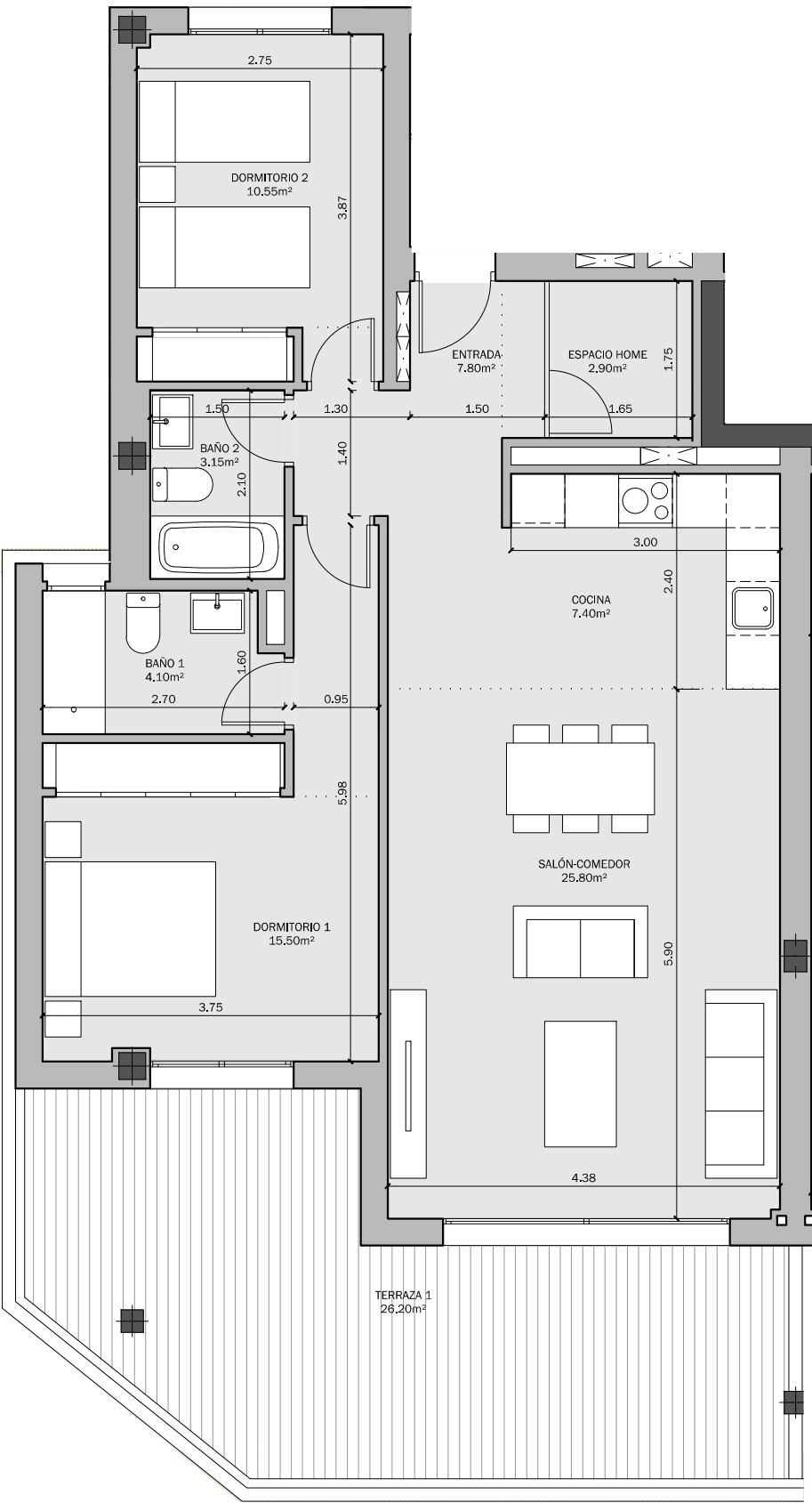
SUPERFICIES SEGÚN PROYECTO

SUPERFICIE ÚTIL INTERIOR:	77.20 m²
SUPERFICIE ÚTIL EXTERIOR:	26.20 m²
TOTAL ÚTIL:	103.40 m²

SUPERFICIE CONSTRUIDA INTERIOR:	92.05 m²
SUPERFICIE CONSTRUIDA EXTERIOR:	29.35 m²
TOTAL CONSTRUIDA + PPZC:	108.19 m²

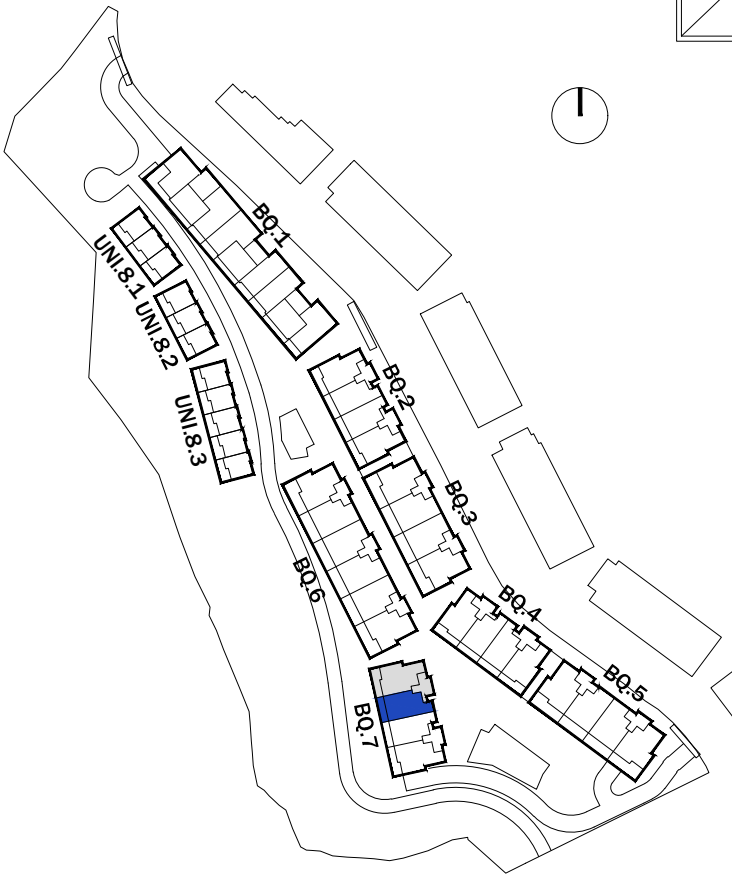
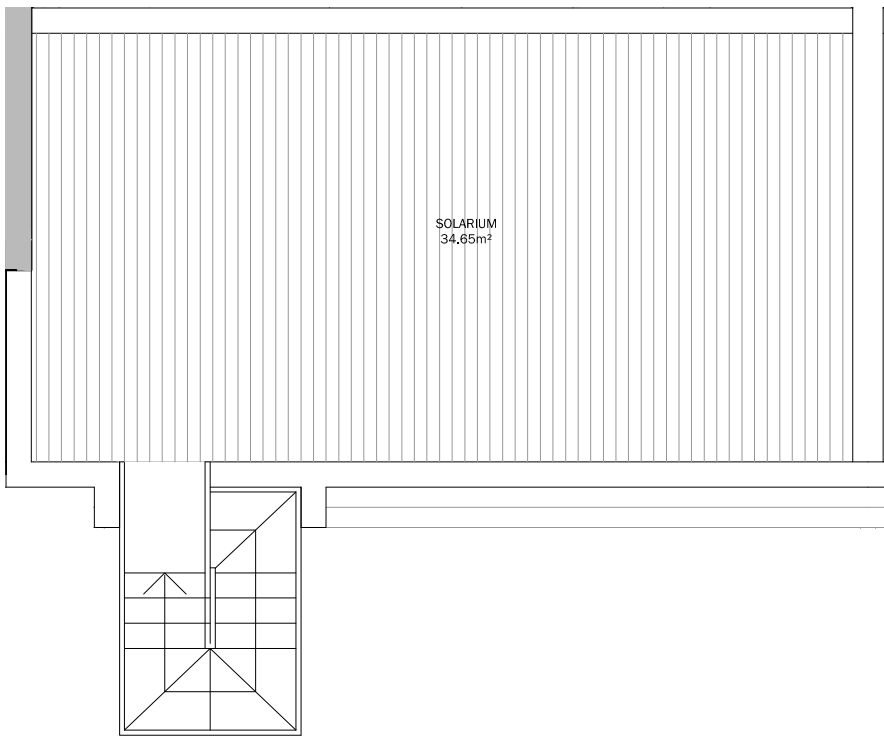
LAS SUPERFICIES INDICADAS A CONTINUACIÓN ESTÁN CALCULADAS CONFORME AL DECRETO 218 / 2005 DE INFORMACIÓN AL CONSUMIDOR EN LA COMPRAVENTA Y ARRENDAMIENTO DE VIVIENDAS DE ANDALUCÍA.

SUPERFICIE ÚTIL TOTAL:	84.92 m²
SUPERFICIE CONSTRUIDA TOTAL:	101.26 m²



PARCELA 14 SUP-E9
NORTE DE CANCELADA.
ESTEPONA (MÁLAGA)

VIVIENDA TIPO: 2D 3
PORTAL: 7.1
PLANTA: 2ª
VIVIENDA: A



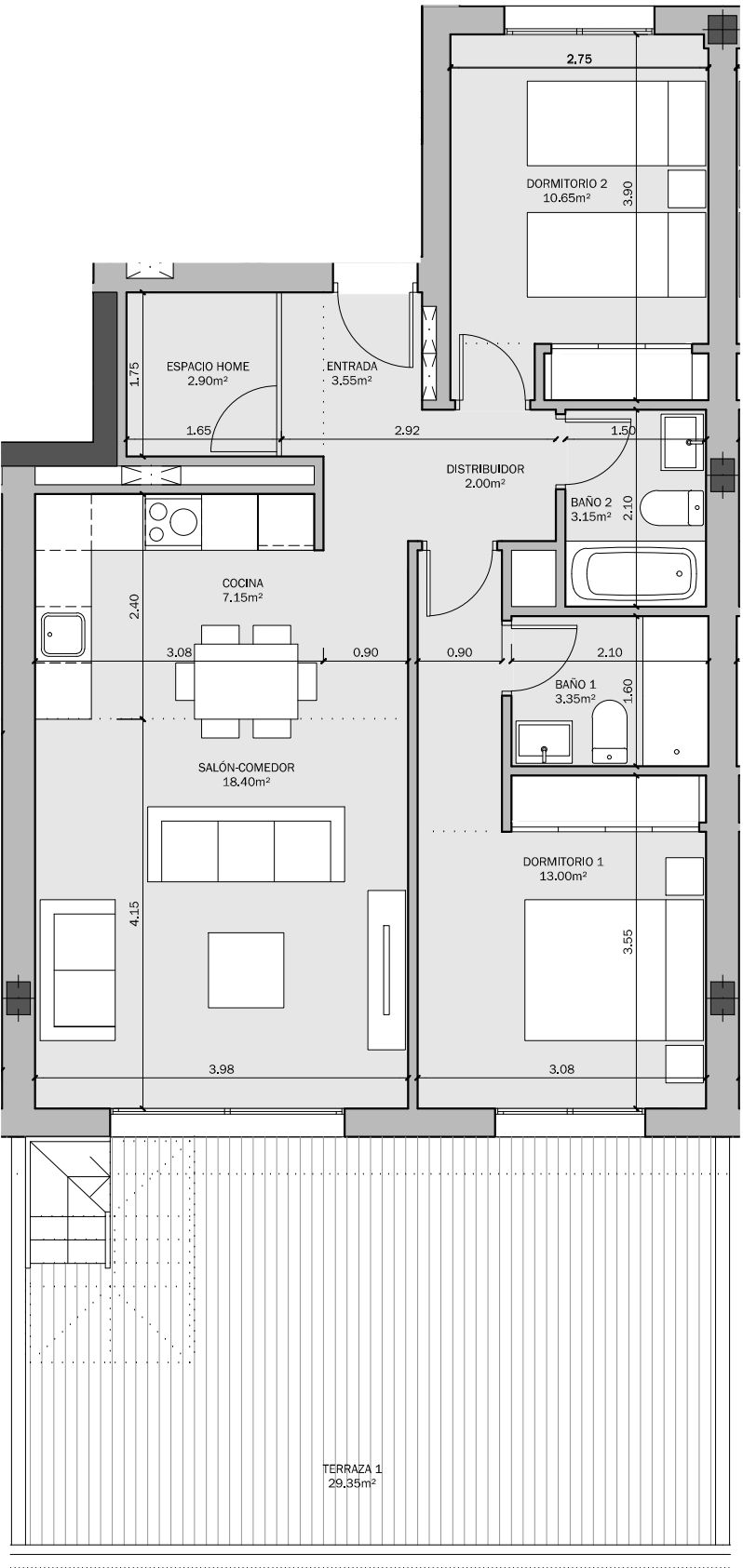
SUPERFICIES SEGÚN PROYECTO

SUPERFICIE ÚTIL INTERIOR:	64.15 m²
SUPERFICIE ÚTIL EXTERIOR:	64.00 m²
TOTAL ÚTIL:	128.15 m²

SUPERFICIE CONSTRUIDA INTERIOR:	75.60 m²
SUPERFICIE CONSTRUIDA EXTERIOR:	34.50 m²
TOTAL CONSTRUIDA + PPZC:	88.85 m²

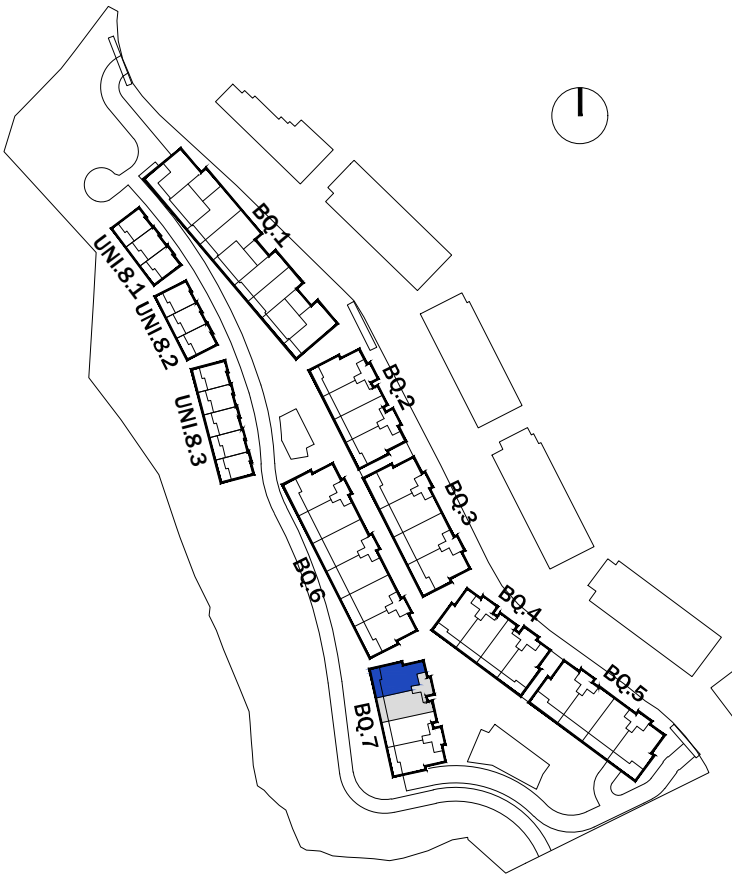
LAS SUPERFICIES INDICADAS A CONTINUACIÓN ESTÁN CALCULADAS CONFORME AL DECRETO 218 / 2005 DE INFORMACIÓN AL CONSUMIDOR EN LA COMPRAVENTA Y ARRENDAMIENTO DE VIVIENDAS DE ANDALUCÍA.

SUPERFICIE ÚTIL TOTAL:	70.57 m²
SUPERFICIE CONSTRUIDA TOTAL:	83.16 m²



PARCELA 14 SUP-E9
NORTE DE CANCELADA.
ESTEPONA (MÁLAGA)

VIVIENDA TIPO: 3D 4
PORTAL: 7.1
PLANTA: 2ª
VIVIENDA: B



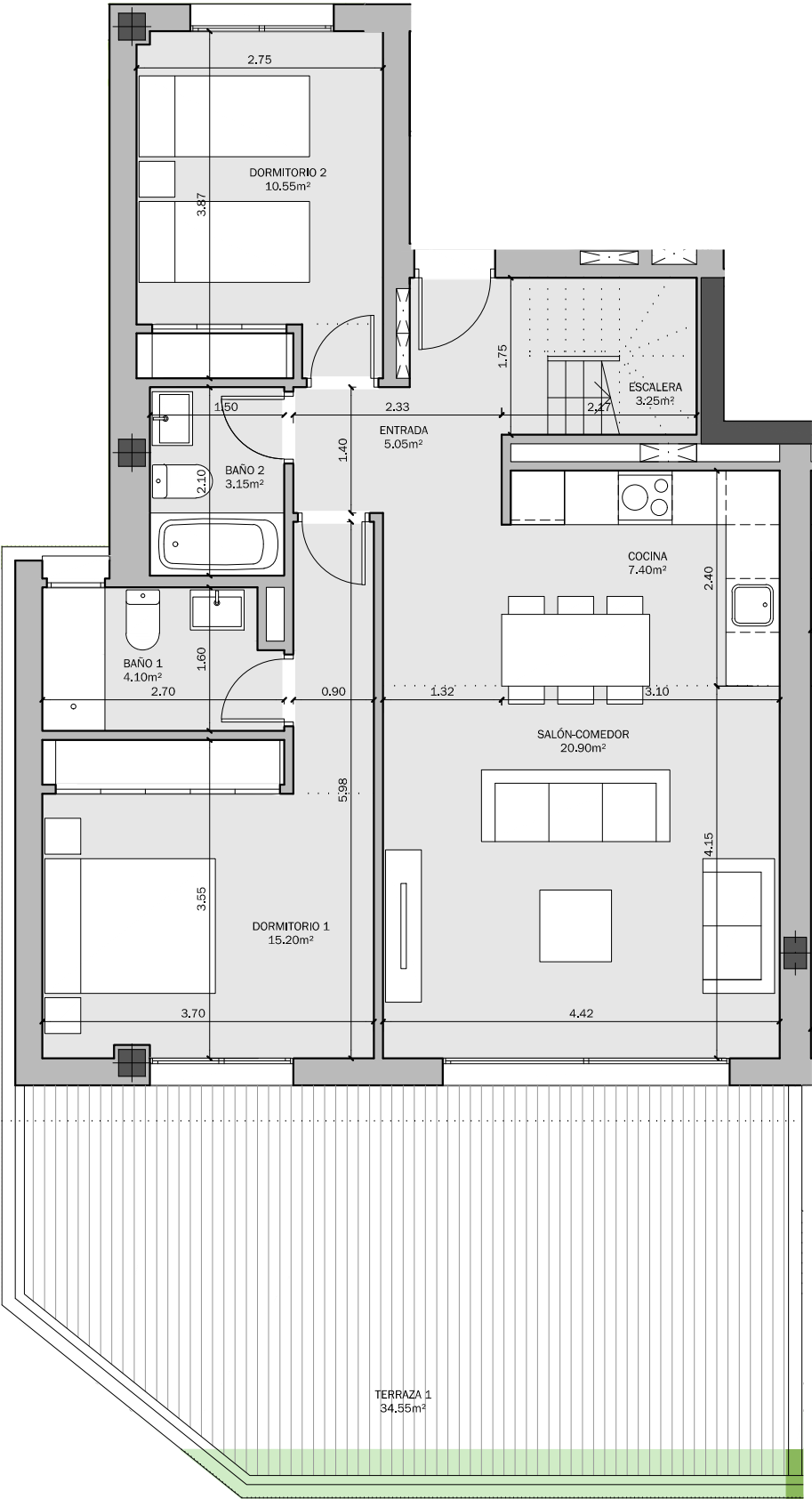
SUPERFICIES SEGÚN PROYECTO

SUPERFICIE ÚTIL INTERIOR:	85.60 m²
SUPERFICIE ÚTIL EXTERIOR:	71.95 m²
TOTAL ÚTIL:	157.55 m²

SUPERFICIE CONSTRUIDA INTERIOR:	109.95 m²
SUPERFICIE CONSTRUIDA EXTERIOR:	75.25 m²
TOTAL CONSTRUIDA + PPZC:	129.22 m²

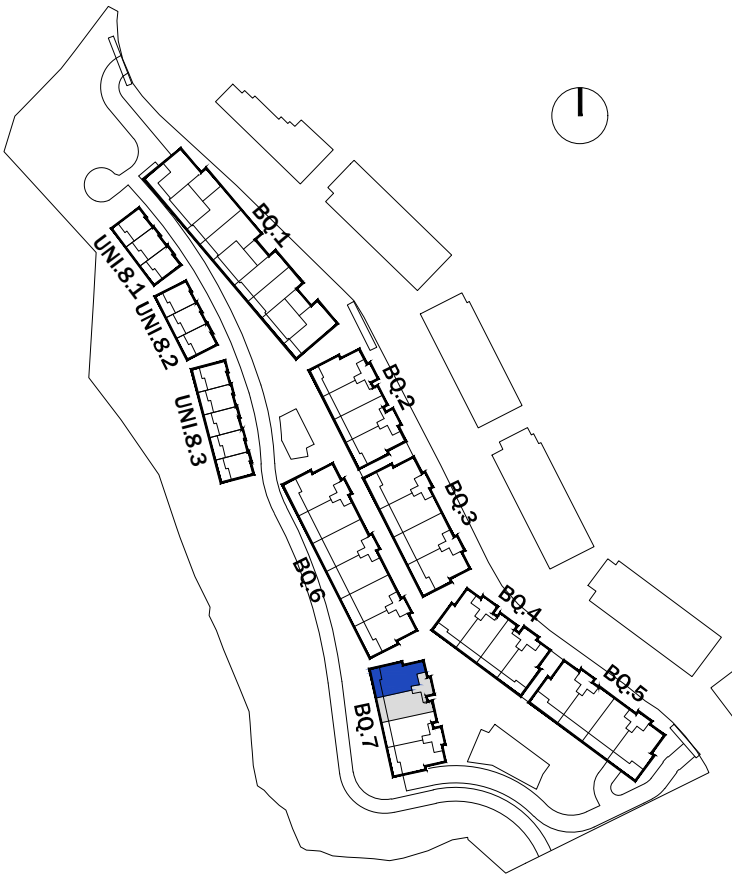
LAS SUPERFICIES INDICADAS A CONTINUACIÓN ESTÁN CALCULADAS CONFORME AL DECRETO 218 / 2005 DE INFORMACIÓN AL CONSUMIDOR EN LA COMPRAVENTA Y ARRENDAMIENTO DE VIVIENDAS DE ANDALUCÍA.

SUPERFICIE ÚTIL TOTAL:	94.16 m²
SUPERFICIE CONSTRUIDA TOTAL:	120.95 m²



PARCELA 14 SUP-E9
NORTE DE CANCELADA.
ESTEPONA (MÁLAGA)

VIVIENDA TIPO: 3D 4
PORTAL: 7.1
PLANTA: ÁTICO
VIVIENDA: B



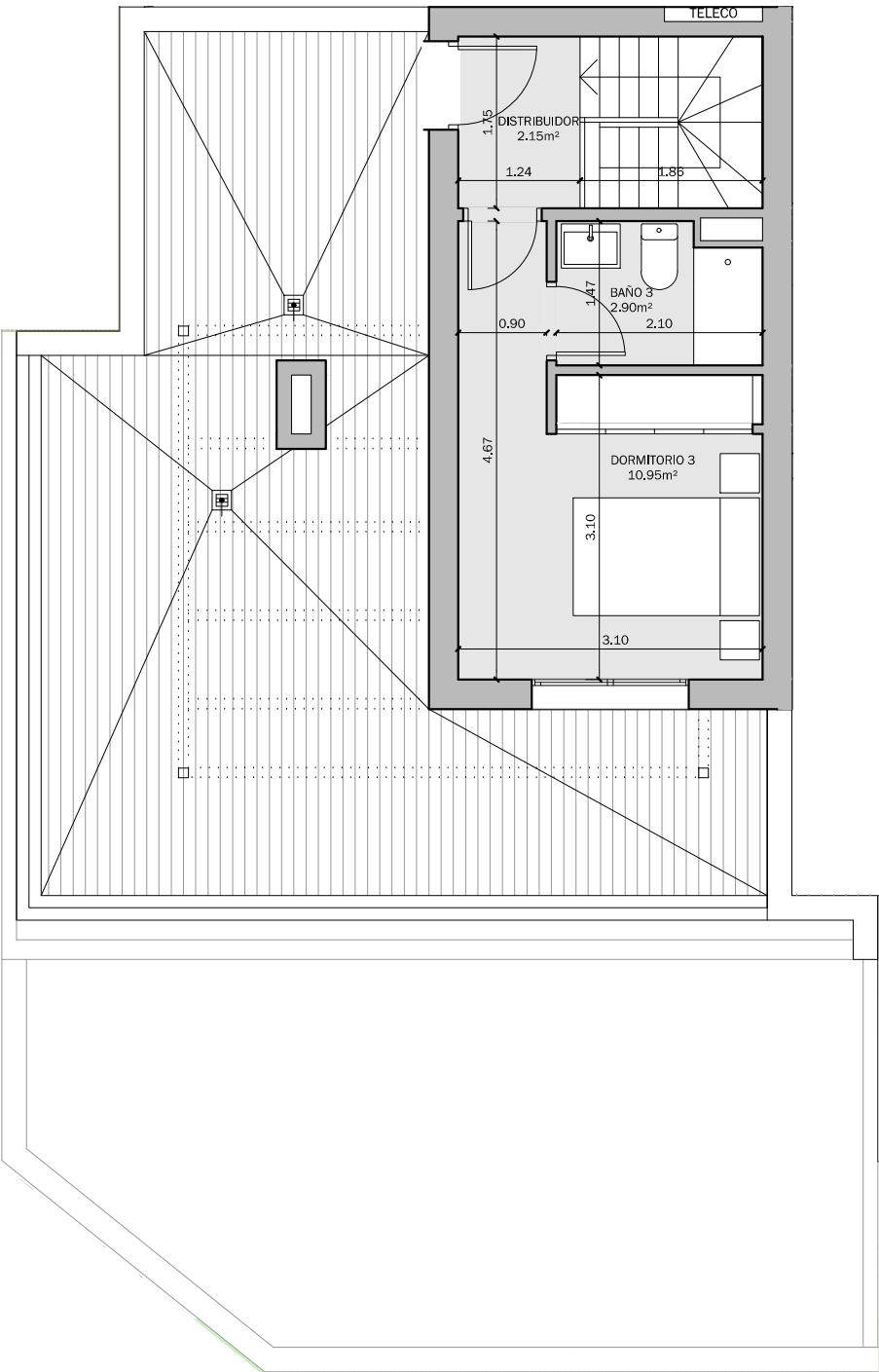
SUPERFICIES SEGÚN PROYECTO

SUPERFICIE ÚTIL INTERIOR:	85.60 m²
SUPERFICIE ÚTIL EXTERIOR:	71.95 m²
TOTAL ÚTIL:	157.55 m²

SUPERFICIE CONSTRUIDA INTERIOR:	109.95 m²
SUPERFICIE CONSTRUIDA EXTERIOR:	75.25 m²
TOTAL CONSTRUIDA + PPZC:	129.22 m²

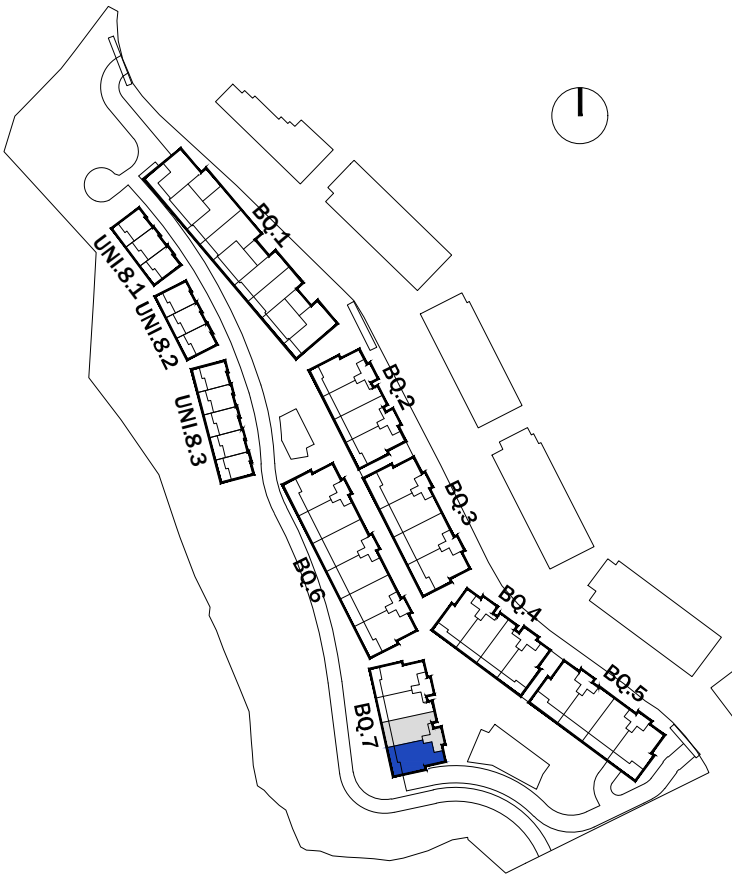
LAS SUPERFICIES INDICADAS A CONTINUACIÓN ESTÁN CALCULADAS CONFORME AL DECRETO 218 / 2005 DE INFORMACIÓN AL CONSUMIDOR EN LA COMPRAVENTA Y ARRENDAMIENTO DE VIVIENDAS DE ANDALUCÍA.

SUPERFICIE ÚTIL TOTAL:	94.16 m²
SUPERFICIE CONSTRUIDA TOTAL:	120.95 m²



PARCELA 14 SUP-E9
NORTE DE CANCELADA.
ESTEPONA (MÁLAGA)

VIVIENDA TIPO: 2D 2
PORTAL: 7.2
PLANTA: BAJA
VIVIENDA: A



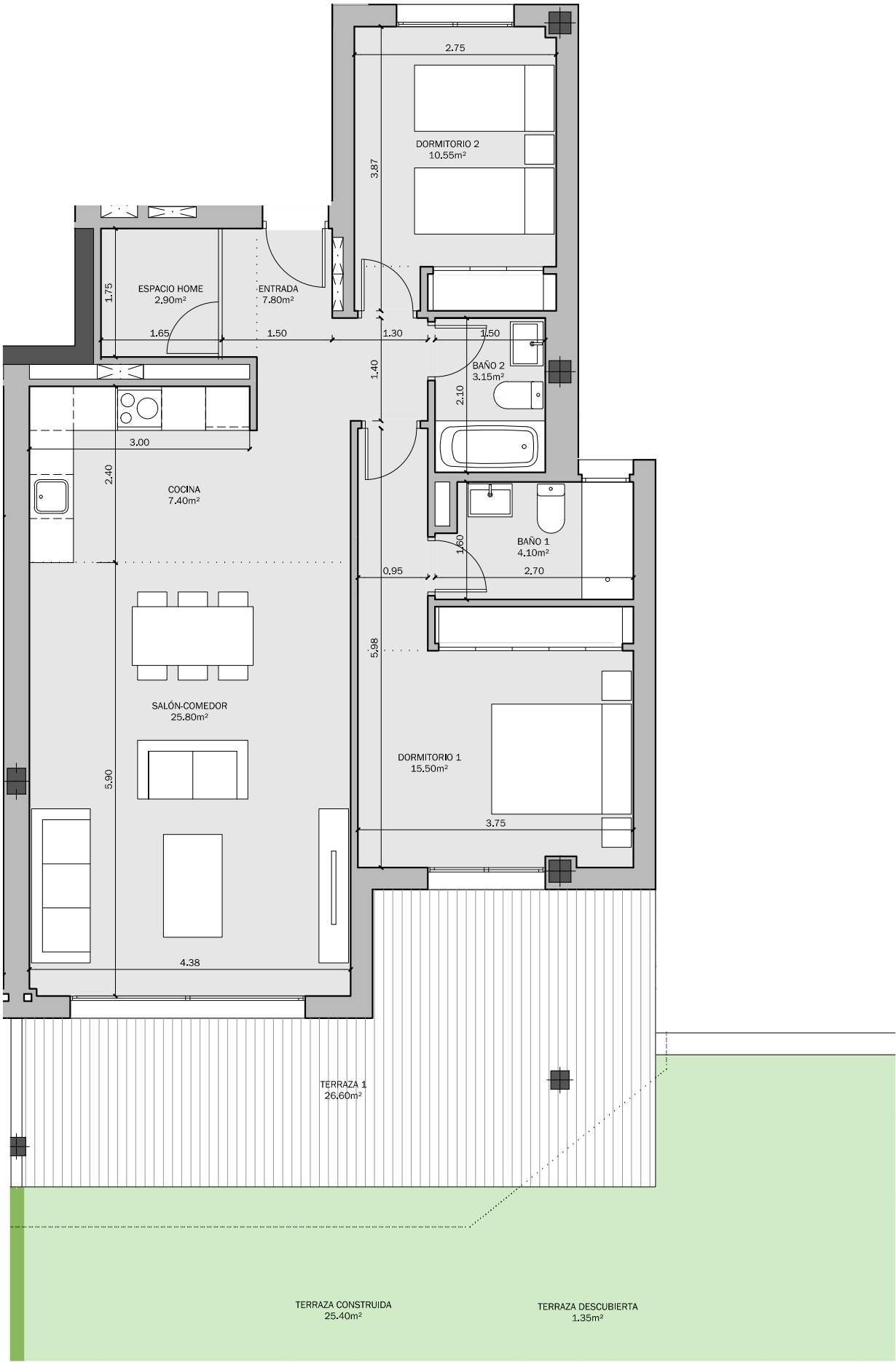
SUPERFICIES SEGÚN PROYECTO

SUPERFICIE ÚTIL INTERIOR:	77.20 m²
SUPERFICIE ÚTIL EXTERIOR:	157.00 m²
TOTAL ÚTIL:	234.20 m²

SUPERFICIE CONSTRUIDA INTERIOR:	92.05 m²
SUPERFICIE CONSTRUIDA EXTERIOR:	26.75 m²
TOTAL CONSTRUIDA + PPZC:	108.19 m²

LAS SUPERFICIES INDICADAS A CONTINUACIÓN ESTÁN CALCULADAS CONFORME AL DECRETO 218 / 2005 DE INFORMACIÓN AL CONSUMIDOR EN LA COMPRAVENTA Y ARRENDAMIENTO DE VIVIENDAS DE ANDALUCÍA.

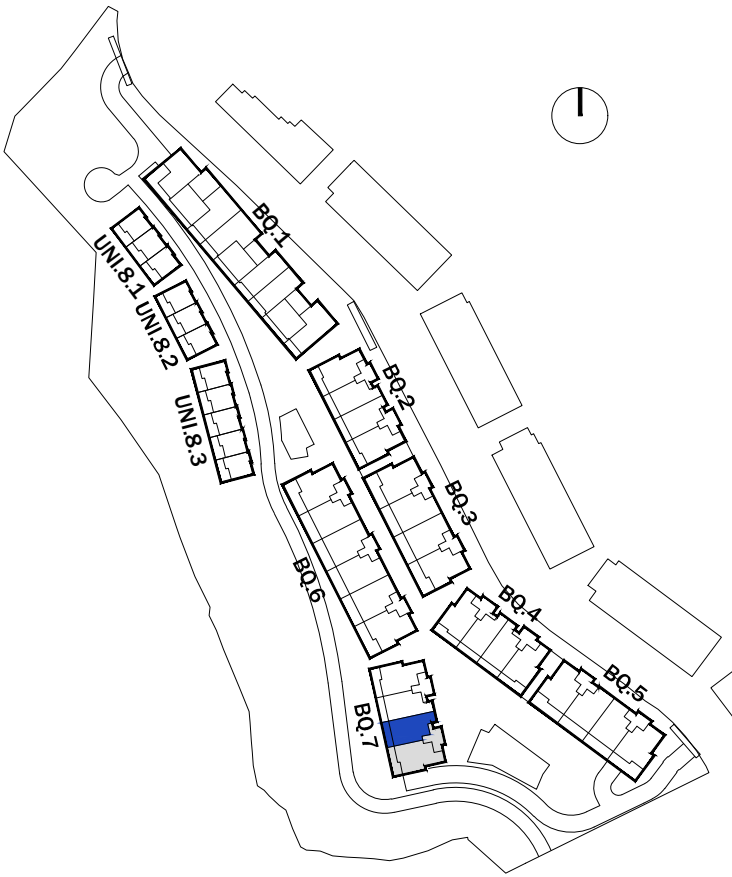
SUPERFICIE ÚTIL TOTAL:	84.92 m²
SUPERFICIE CONSTRUIDA TOTAL:	101.26 m²



EL PRESENTE DOCUMENTO ES DE CARÁCTER INFORMATIVO Y PODRÁ EXPERIMENTAR VARIACIONES POR EXIGENCIAS TÉCNICAS DEL PROYECTO.
TODO EL MOBILIARIO, INCLUIDO EL DE LA COCINA, ES MERAMENTE INFORMATIVO. LOS GIROS DE LAS PUERTAS Y LA DISTRIBUCIÓN DE APARATOS SANITARIOS NO SON VINCULANTES.
LAS SUPERFICIES AQUÍ EXPRESADAS SON APROXIMADAS, PUDIENDO EXPERIMENTAR MODIFICACIONES POR RAZONES DE ÍNDOLE TÉCNICA EN EL DESARROLLO DE LA EJECUCIÓN DE LAS OBRAS.

PARCELA 14 SUP-E9
NORTE DE CANCELADA.
ESTEPONA (MÁLAGA)

VIVIENDA TIPO: 2D 1
PORTAL: 7.2
PLANTA: BAJA
VIVIENDA: B



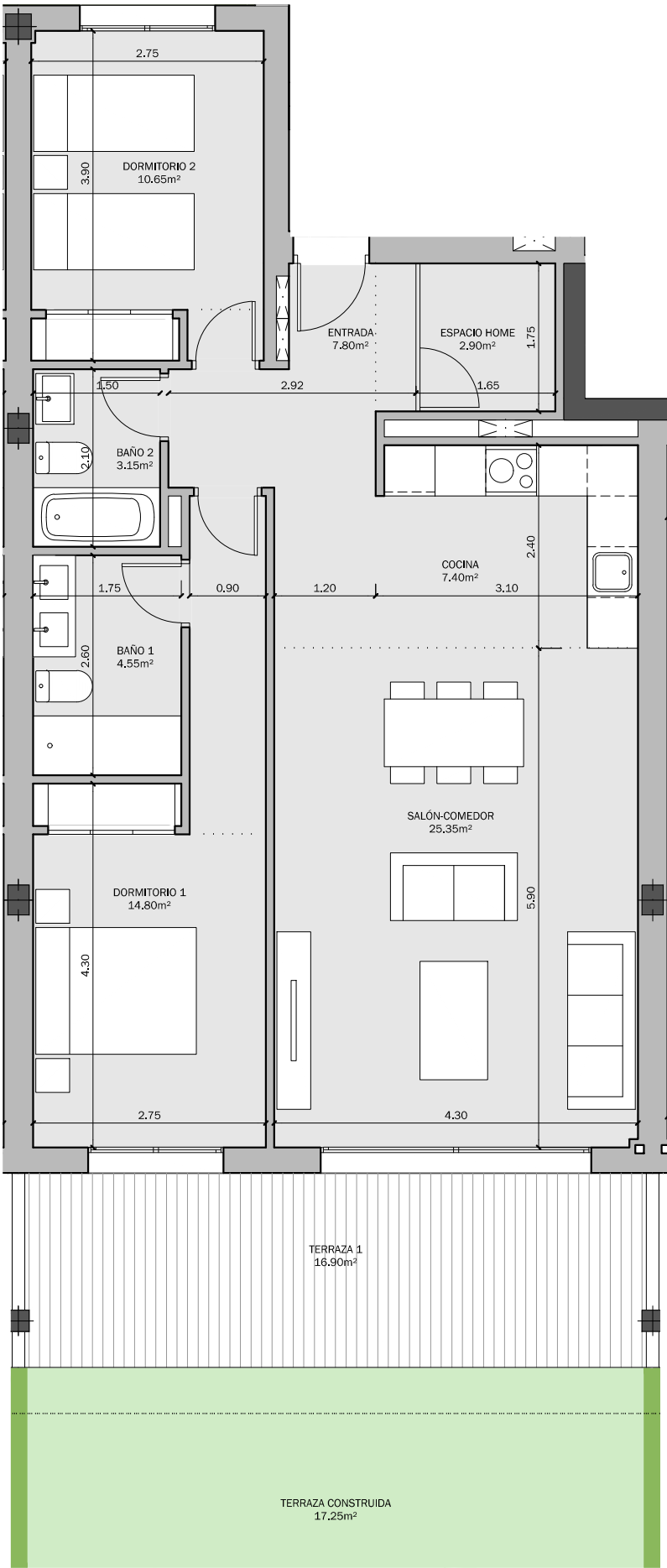
SUPERFICIES SEGÚN PROYECTO

SUPERFICIE ÚTIL INTERIOR:	76.60 m ²
SUPERFICIE ÚTIL EXTERIOR:	89.05 m ²
TOTAL ÚTIL:	165.65 m ²

SUPERFICIE CONSTRUIDA INTERIOR:	88.75 m ²
SUPERFICIE CONSTRUIDA EXTERIOR:	17.25 m ²
TOTAL CONSTRUIDA + PPZC:	104.31 m ²

LAS SUPERFICIES INDICADAS A CONTINUACIÓN ESTÁN CALCULADAS CONFORME AL DECRETO 218 / 2005 DE INFORMACIÓN AL CONSUMIDOR EN LA COMPRAVENTA Y ARRENDAMIENTO DE VIVIENDAS DE ANDALUCÍA.

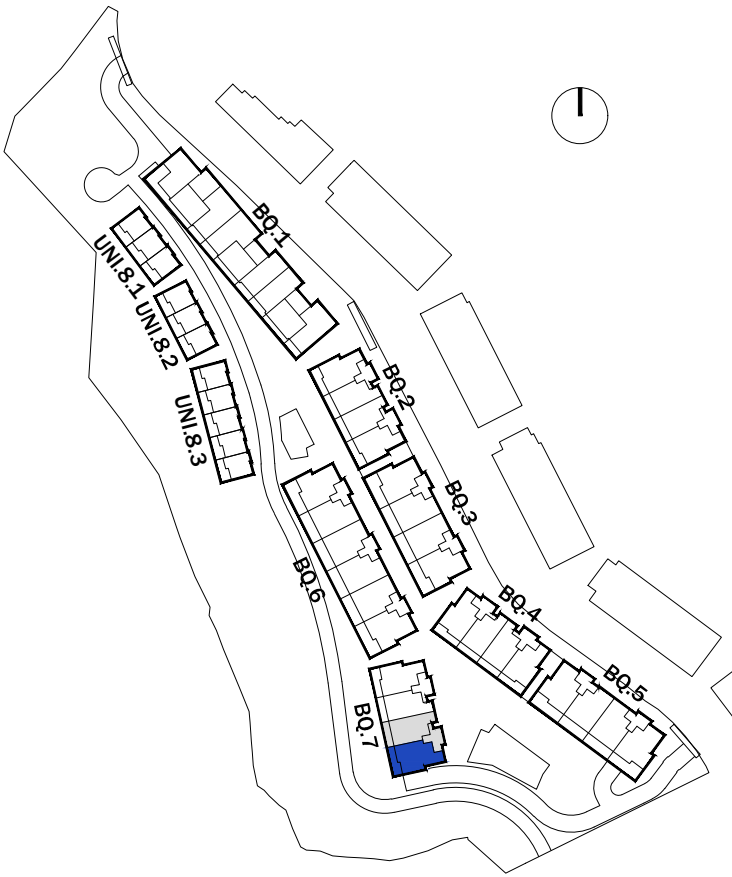
SUPERFICIE ÚTIL TOTAL:	84.26 m ²
SUPERFICIE CONSTRUIDA TOTAL:	97.38 m ²



EL PRESENTE DOCUMENTO ES DE CARÁCTER INFORMATIVO Y PODRÁ EXPERIMENTAR VARIACIONES POR EXIGENCIAS TÉCNICAS DEL PROYECTO.
TODO EL MOBILIARIO, INCLUIDO EL DE LA COCINA, ES MERAMENTE INFORMATIVO. LOS GIROS DE LAS PUERTAS Y LA DISTRIBUCIÓN DE APARATOS SANITARIOS NO SON VINCULANTES.
LAS SUPERFICIES AQUÍ EXPRESADAS SON APROXIMADAS, PUDIENDO EXPERIMENTAR MODIFICACIONES POR RAZONES DE ÍNDOLE TÉCNICA EN EL DESARROLLO DE LA EJECUCIÓN DE LAS OBRAS.

PARCELA 14 SUP-E9
NORTE DE CANCELADA.
ESTEPONA (MÁLAGA)

VIVIENDA TIPO: 2D 2
PORTAL: 7.2
PLANTA: 1ª
VIVIENDA: A



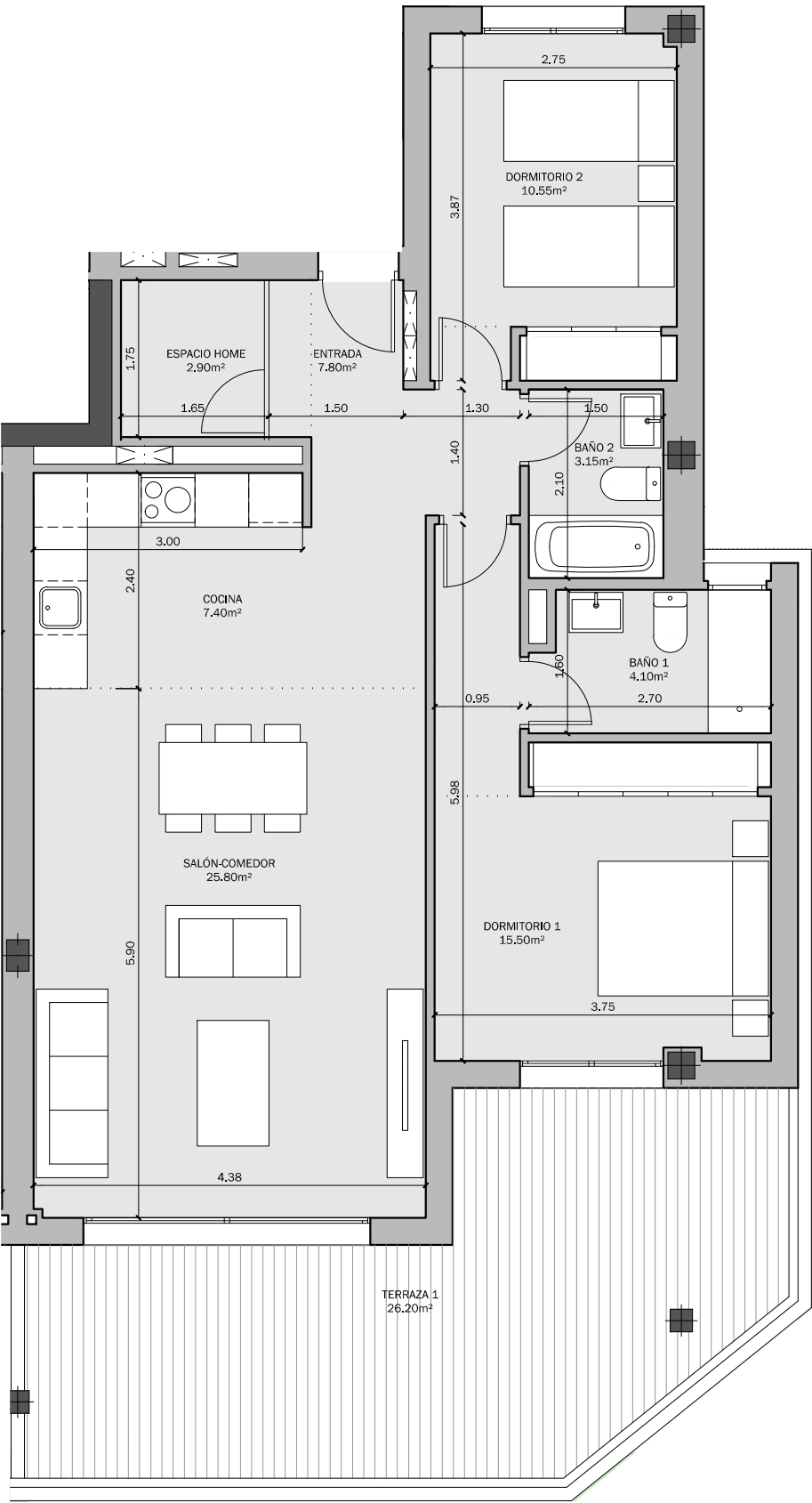
SUPERFICIES SEGÚN PROYECTO

SUPERFICIE ÚTIL INTERIOR:	77.20 m²
SUPERFICIE ÚTIL EXTERIOR:	26.20 m²
TOTAL ÚTIL:	103.40 m²

SUPERFICIE CONSTRUIDA INTERIOR:	92.05 m²
SUPERFICIE CONSTRUIDA EXTERIOR:	29.35 m²
TOTAL CONSTRUIDA + PPZC:	108.19 m²

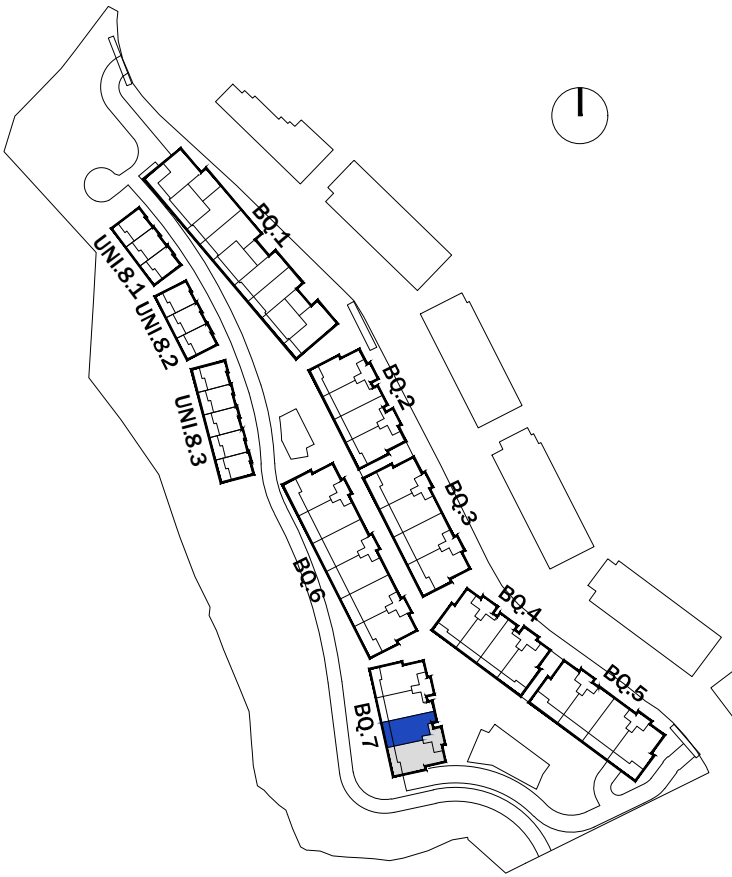
LAS SUPERFICIES INDICADAS A CONTINUACIÓN ESTÁN CALCULADAS CONFORME AL DECRETO 218 / 2005 DE INFORMACIÓN AL CONSUMIDOR EN LA COMPRAVENTA Y ARRENDAMIENTO DE VIVIENDAS DE ANDALUCÍA.

SUPERFICIE ÚTIL TOTAL:	84.92 m²
SUPERFICIE CONSTRUIDA TOTAL:	101.26 m²



PARCELA 14 SUP-E9
NORTE DE CANCELADA.
ESTEPONA (MÁLAGA)

VIVIENDA TIPO: 2D 1
PORTAL: 7.2
PLANTA: 1ª
VIVIENDA: B



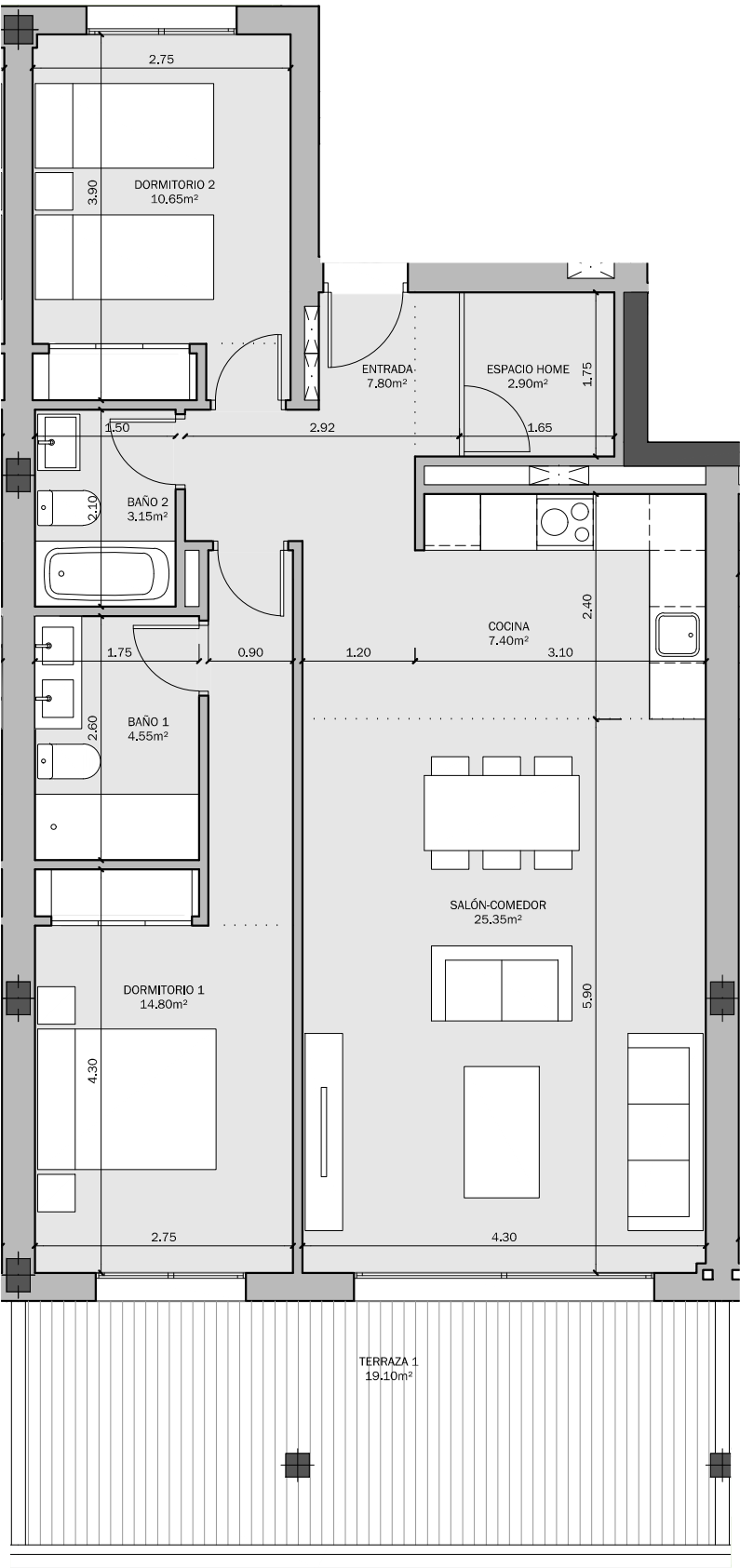
SUPERFICIES SEGÚN PROYECTO

SUPERFICIE ÚTIL INTERIOR:	76.60 m ²
SUPERFICIE ÚTIL EXTERIOR:	19.10 m ²
TOTAL ÚTIL:	95.70 m ²

SUPERFICIE CONSTRUIDA INTERIOR:	88.75 m ²
SUPERFICIE CONSTRUIDA EXTERIOR:	21.35 m ²
TOTAL CONSTRUIDA + PPZC:	104.31 m ²

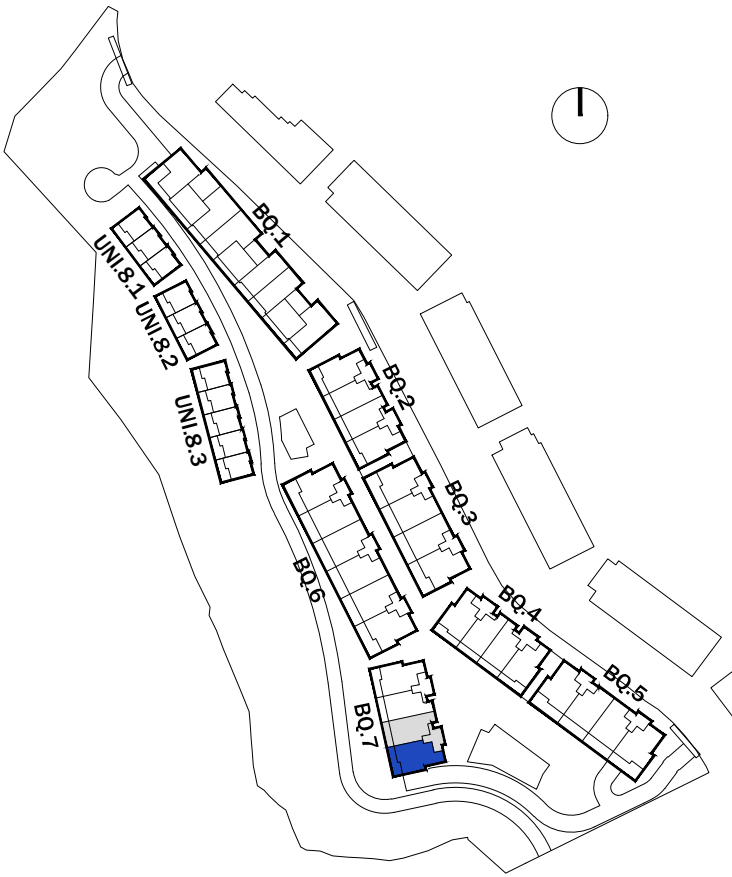
LAS SUPERFICIES INDICADAS A CONTINUACIÓN ESTÁN CALCULADAS CONFORME AL DECRETO 218 / 2005 DE INFORMACIÓN AL CONSUMIDOR EN LA COMPRAVENTA Y ARRENDAMIENTO DE VIVIENDAS DE ANDALUCÍA.

SUPERFICIE ÚTIL TOTAL:	84.26 m ²
SUPERFICIE CONSTRUIDA TOTAL:	97.63 m ²



PARCELA 14 SUP-E9
NORTE DE CANCELADA.
ESTEPONA (MÁLAGA)

VIVIENDA TIPO: 3D 4
PORTAL: 7.2
PLANTA: 2ª
VIVIENDA: A



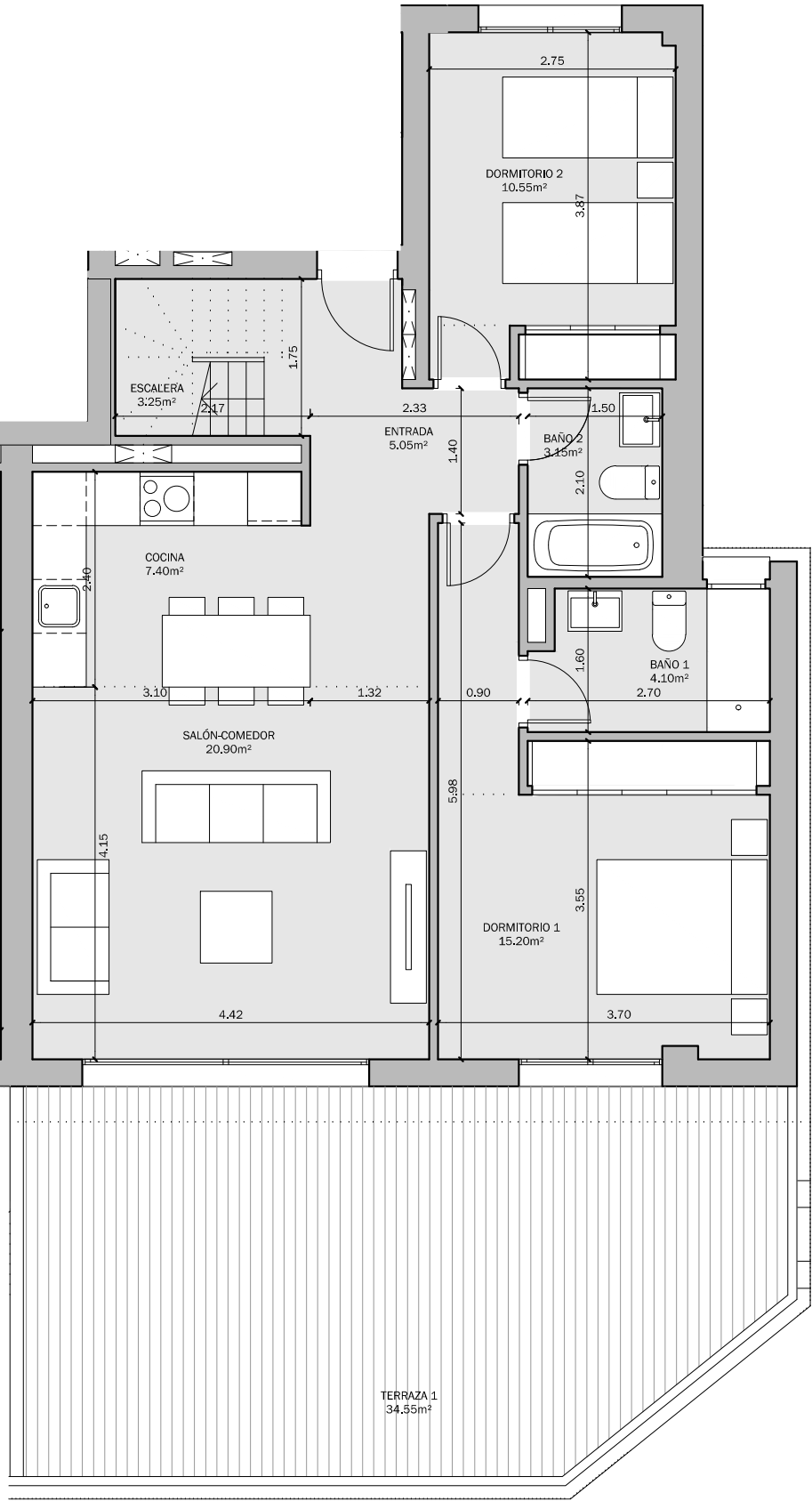
SUPERFICIES SEGÚN PROYECTO

SUPERFICIE ÚTIL INTERIOR:	85.60 m ²
SUPERFICIE ÚTIL EXTERIOR:	71.95 m ²
TOTAL ÚTIL:	157.55 m ²

SUPERFICIE CONSTRUIDA INTERIOR:	109.95 m ²
SUPERFICIE CONSTRUIDA EXTERIOR:	75.25 m ²
TOTAL CONSTRUIDA + PPZC:	129.22 m ²

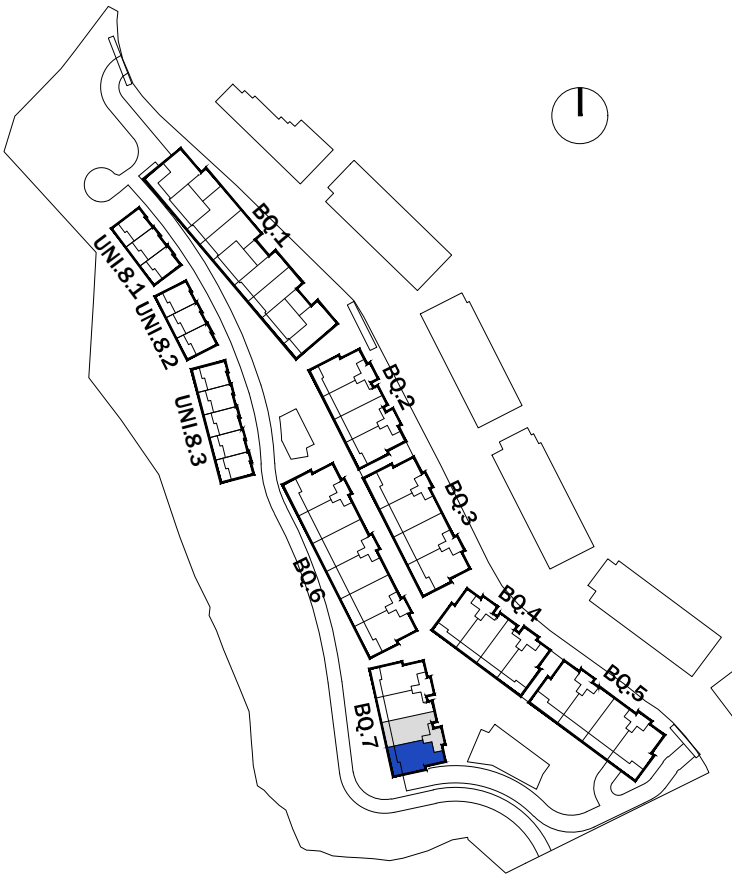
LAS SUPERFICIES INDICADAS A CONTINUACIÓN ESTÁN CALCULADAS CONFORME AL DECRETO 218 / 2005 DE INFORMACIÓN AL CONSUMIDOR EN LA COMPRAVENTA Y ARRENDAMIENTO DE VIVIENDAS DE ANDALUCÍA.

SUPERFICIE ÚTIL TOTAL:	94.16 m ²
SUPERFICIE CONSTRUIDA TOTAL:	120.95 m ²



PARCELA 14 SUP-E9
NORTE DE CANCELADA.
ESTEPONA (MÁLAGA)

VIVIENDA TIPO: 3D 4
PORTAL: 7.2
PLANTA: ÁTICO
VIVIENDA: A



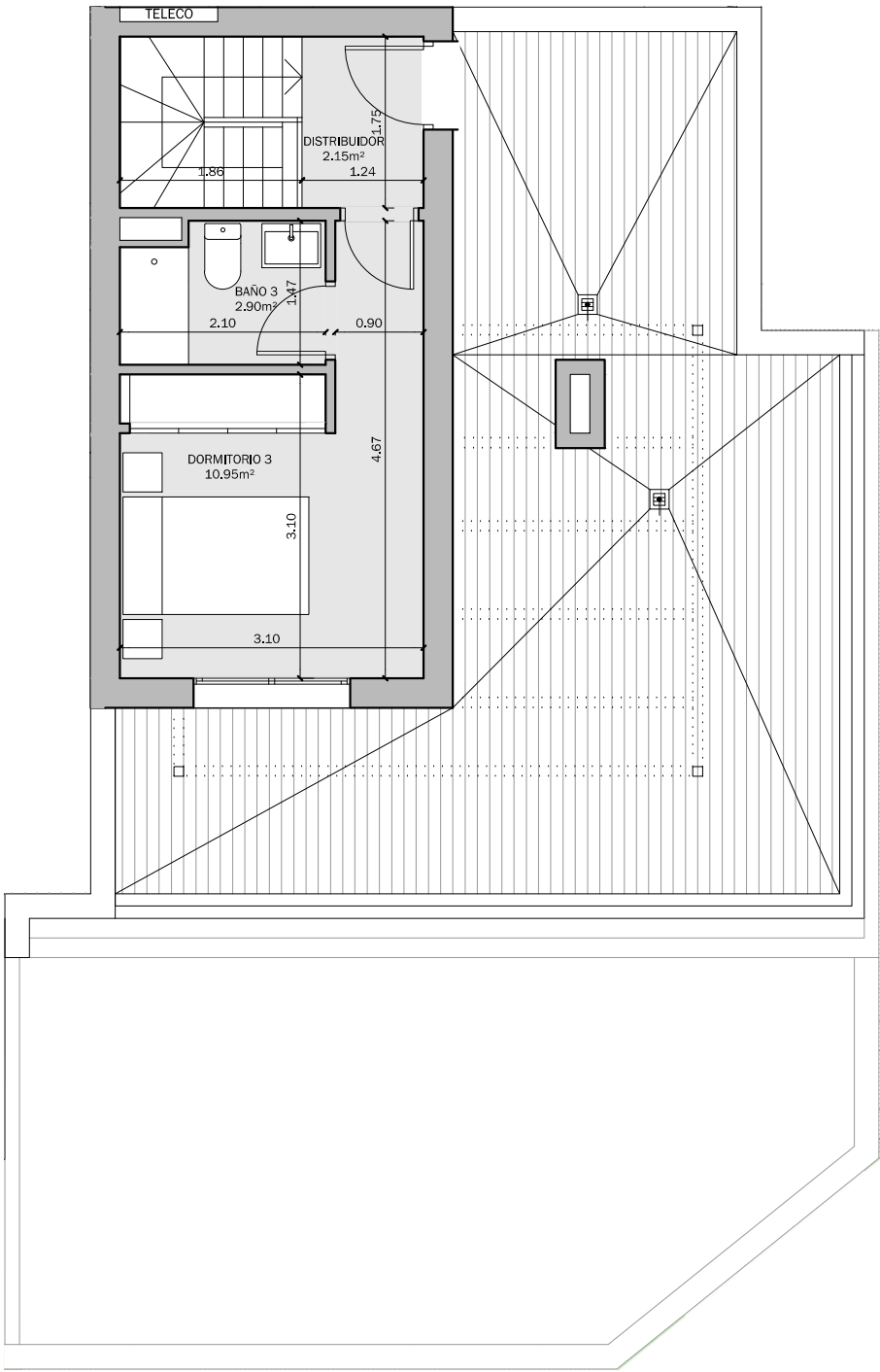
SUPERFICIES SEGÚN PROYECTO

SUPERFICIE ÚTIL INTERIOR:	85.60 m ²
SUPERFICIE ÚTIL EXTERIOR:	71.95 m ²
TOTAL ÚTIL:	157.55 m ²

SUPERFICIE CONSTRUIDA INTERIOR:	109.95 m ²
SUPERFICIE CONSTRUIDA EXTERIOR:	75.25 m ²
TOTAL CONSTRUIDA + PPZC:	129.22 m ²

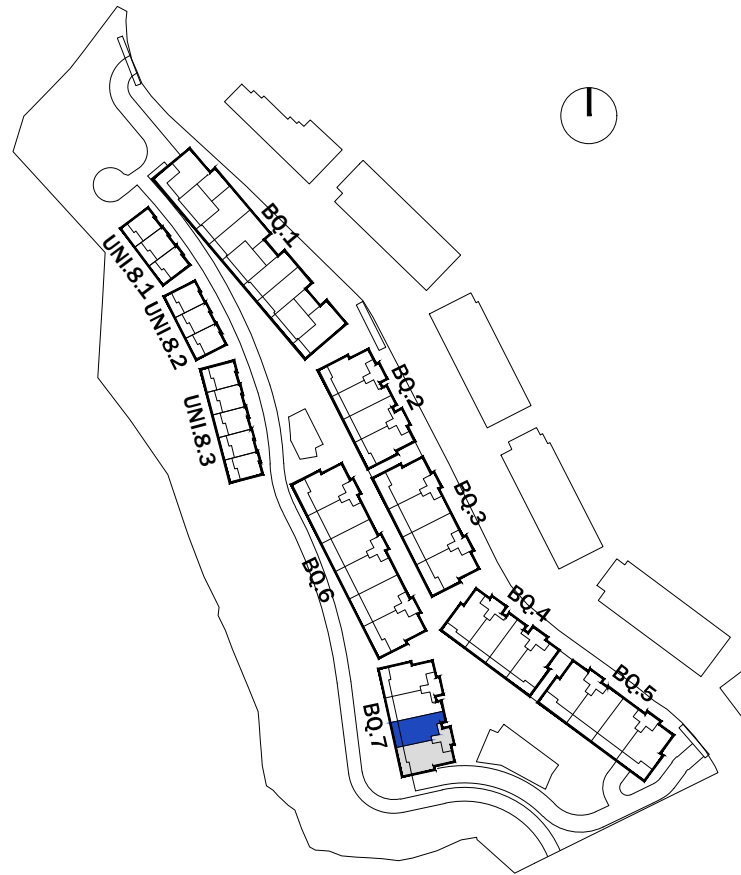
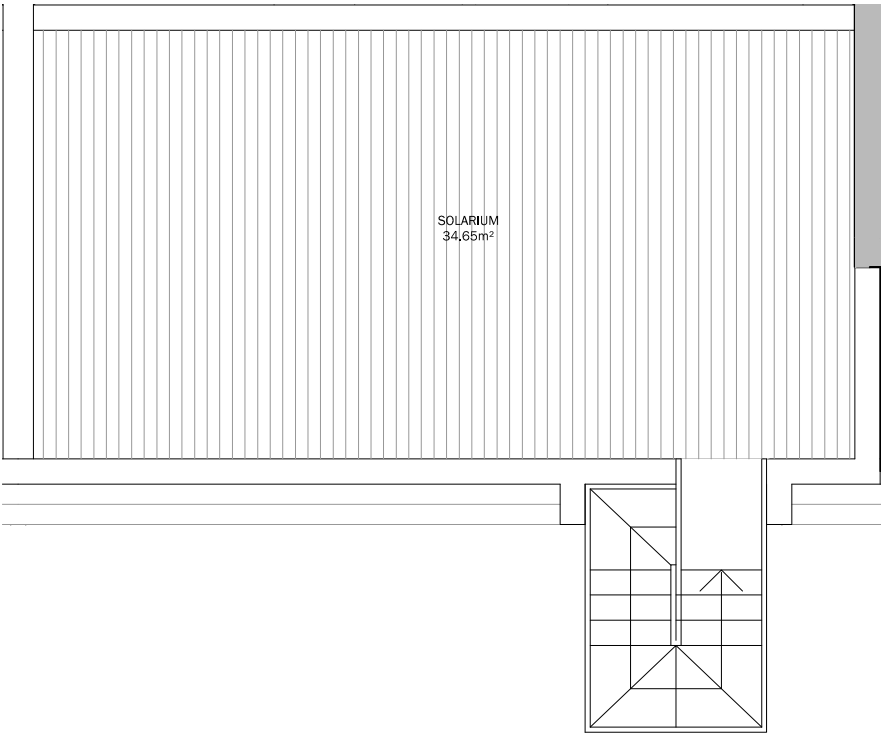
LAS SUPERFICIES INDICADAS A CONTINUACIÓN ESTÁN CALCULADAS CONFORME AL DECRETO 218 / 2005 DE INFORMACIÓN AL CONSUMIDOR EN LA COMPRAVENTA Y ARRENDAMIENTO DE VIVIENDAS DE ANDALUCÍA.

SUPERFICIE ÚTIL TOTAL:	94.16 m ²
SUPERFICIE CONSTRUIDA TOTAL:	120.95 m ²



PARCELA 14 SUP-E9
NORTE DE CANCELADA.
ESTEPONA (MÁLAGA)

VIVIENDA TIPO: 2D 3
PORTAL: 7.2
PLANTA: 2ª
VIVIENDA: B



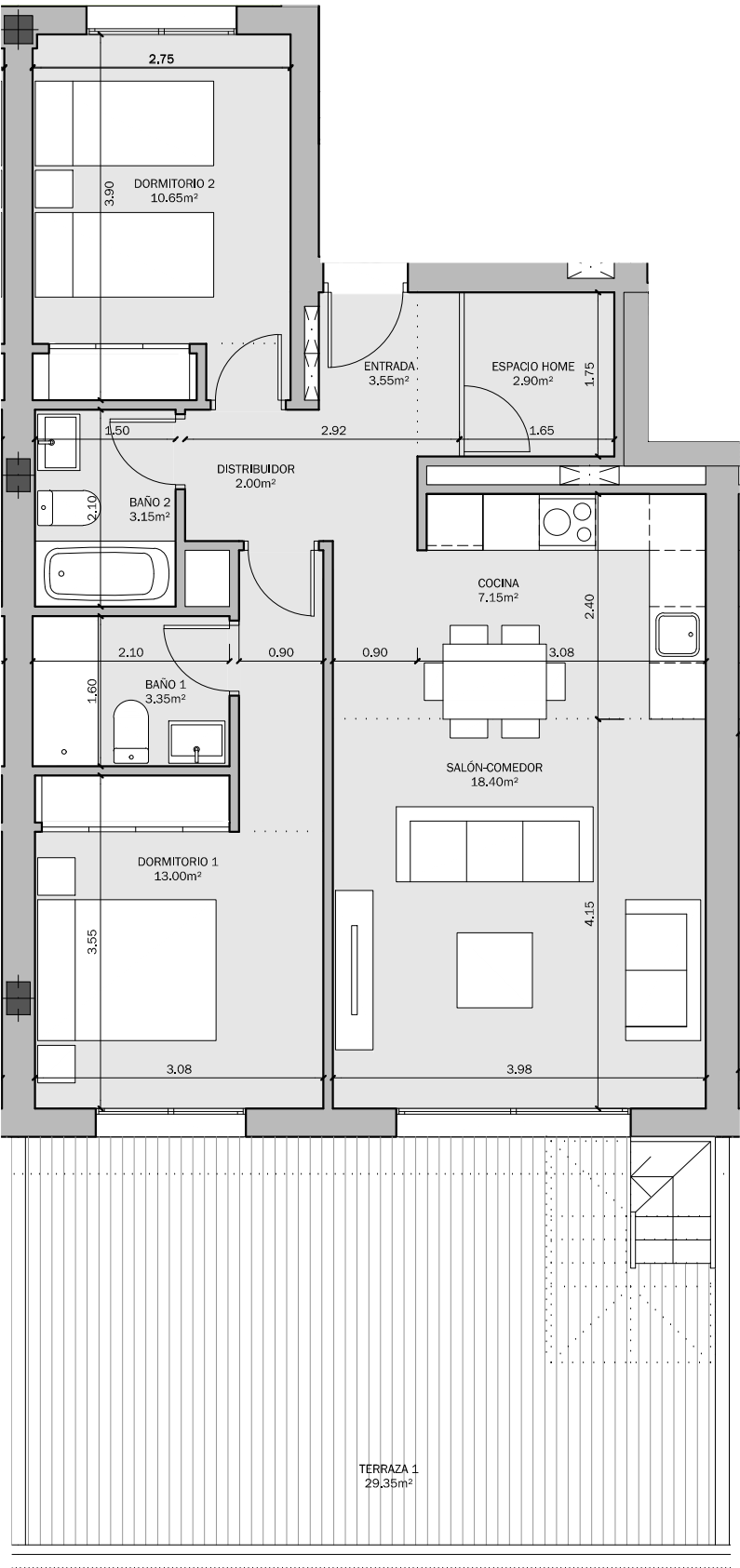
SUPERFICIES SEGÚN PROYECTO

SUPERFICIE ÚTIL INTERIOR:	64.15 m ²
SUPERFICIE ÚTIL EXTERIOR:	64.00 m ²
TOTAL ÚTIL:	128.15 m ²

SUPERFICIE CONSTRUIDA INTERIOR:	75.60 m ²
SUPERFICIE CONSTRUIDA EXTERIOR:	34.50 m ²
TOTAL CONSTRUIDA + PPZC:	88.85 m ²

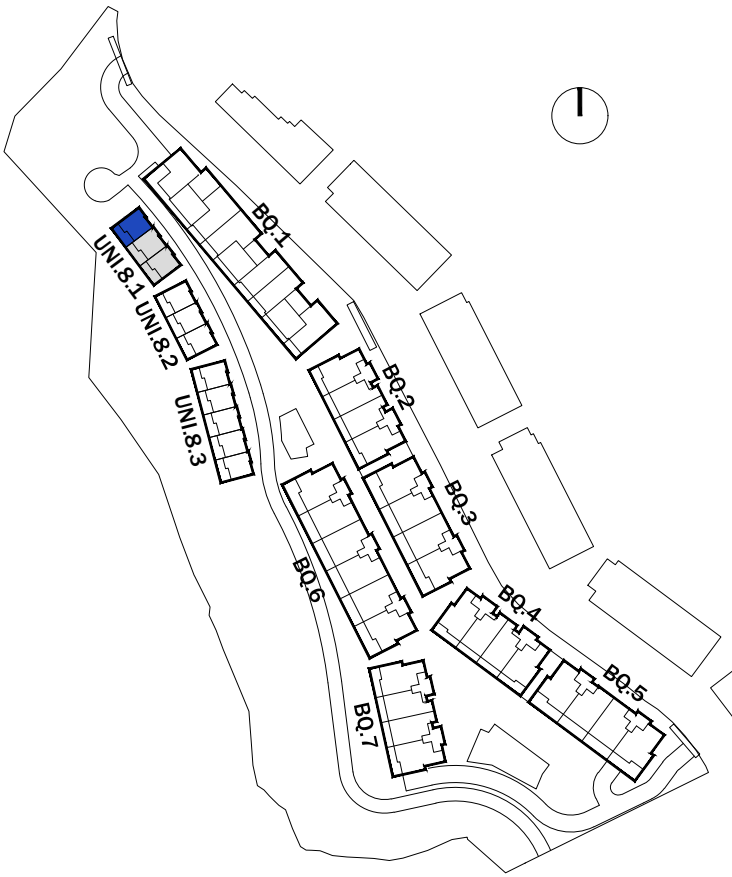
LAS SUPERFICIES INDICADAS A CONTINUACIÓN ESTÁN CALCULADAS CONFORME AL DECRETO 218 / 2005 DE INFORMACIÓN AL CONSUMIDOR EN LA COMPRAVENTA Y ARRENDAMIENTO DE VIVIENDAS DE ANDALUCÍA.

SUPERFICIE ÚTIL TOTAL:	70.57 m ²
SUPERFICIE CONSTRUIDA TOTAL:	83.16 m ²



PARCELA 14 SUP-E9
NORTE DE CANCELADA.
ESTEPONA (MÁLAGA)

VIVIENDA TIPO: 2D UNI
PORTAL: 8.1
PLANTA: BAJA
VIVIENDA: 1



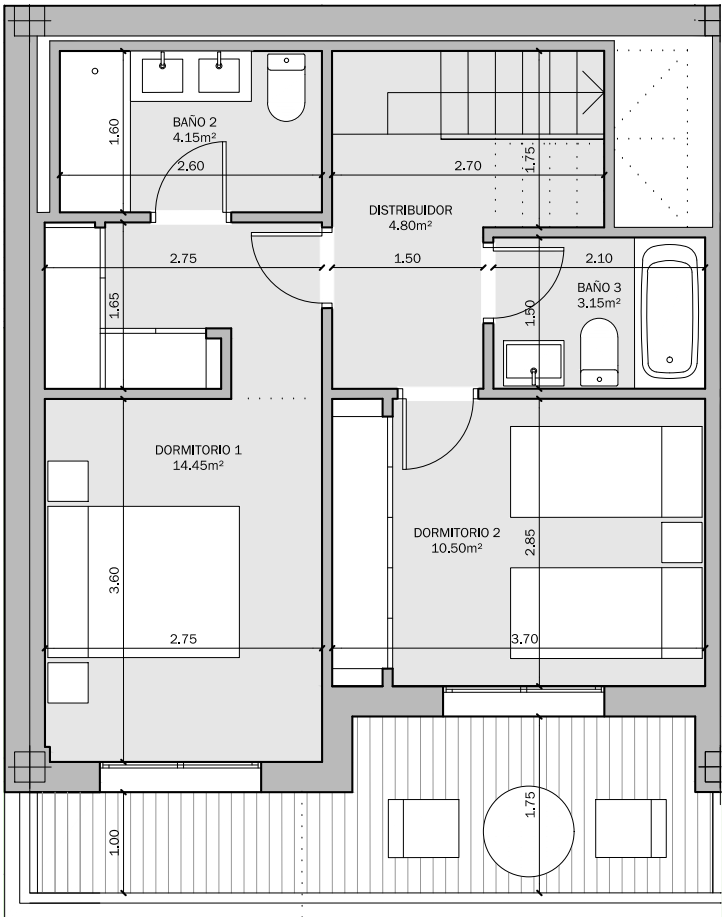
SUPERFICIES SEGÚN PROYECTO

SUPERFICIE ÚTIL INTERIOR:	80.75 m ²
SUPERFICIE ÚTIL EXTERIOR:	17.65 m ²
TOTAL ÚTIL:	98.40 m ²

SUPERFICIE CONSTRUIDA INTERIOR:	101.70 m ²
SUPERFICIE CONSTRUIDA EXTERIOR:	21.41 m ²
TOTAL CONSTRUIDA + PPZC:	119.53 m ²

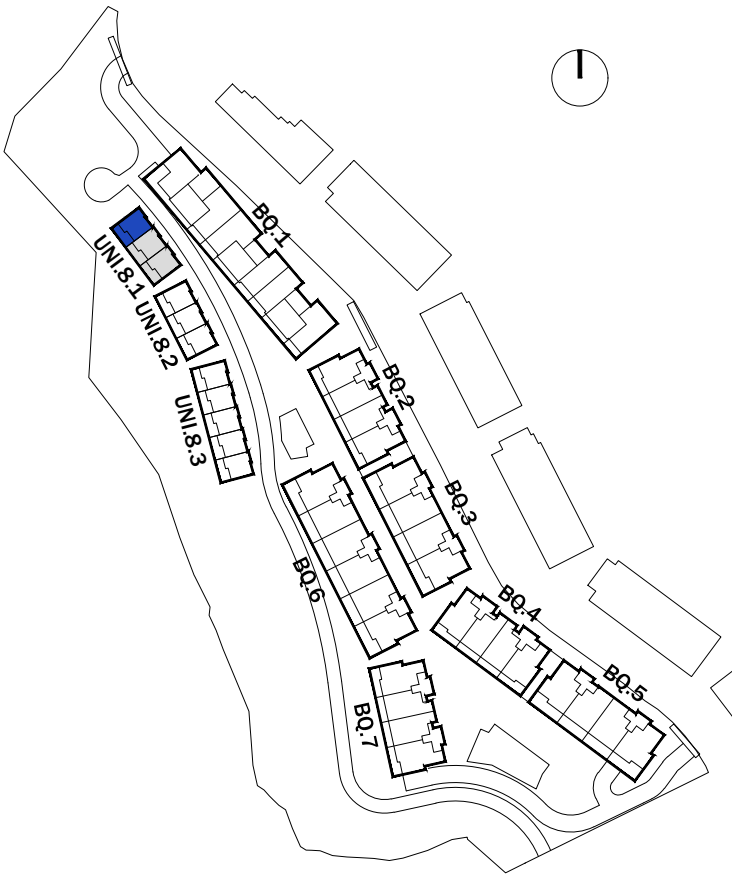
LAS SUPERFICIES INDICADAS A CONTINUACIÓN ESTÁN CALCULADAS CONFORME AL DECRETO 218 / 2005 DE INFORMACIÓN AL CONSUMIDOR EN LA COMPRAVENTA Y ARRENDAMIENTO DE VIVIENDAS DE ANDALUCÍA.

SUPERFICIE ÚTIL TOTAL:	88.83 m ²
SUPERFICIE CONSTRUIDA TOTAL:	111.87 m ²



PARCELA 14 SUP-E9
NORTE DE CANCELADA.
ESTEPONA (MÁLAGA)

VIVIENDA TIPO: 2D UNI
PORTAL: 8.1
PLANTA: 1ª
VIVIENDA: 1



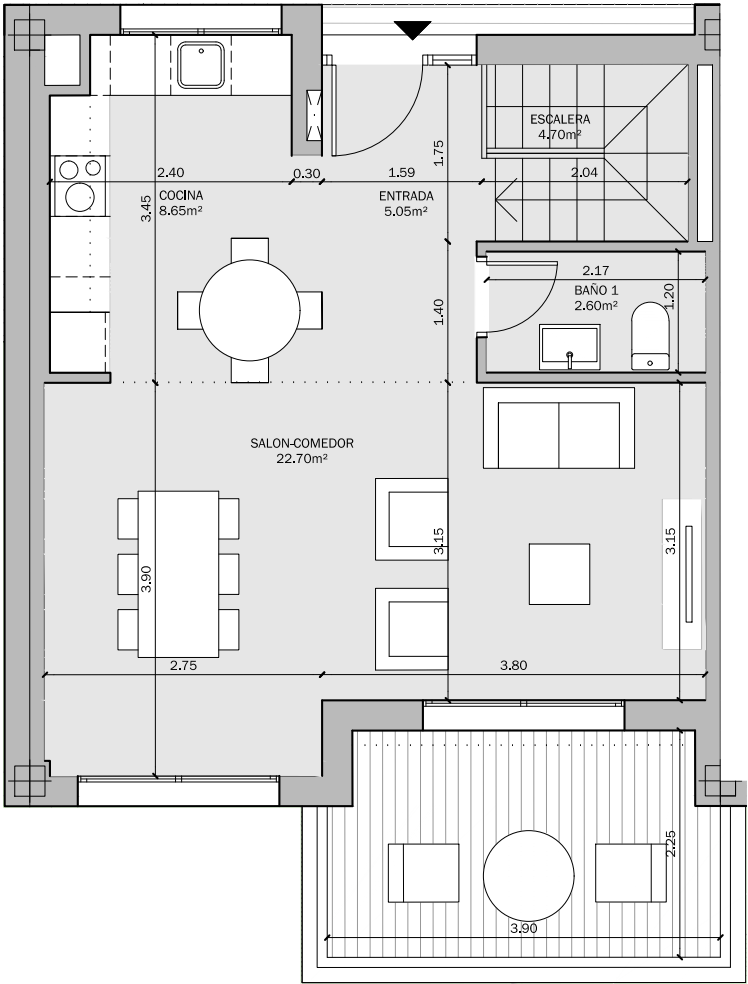
SUPERFICIES SEGÚN PROYECTO

SUPERFICIE ÚTIL INTERIOR:	80.75 m²
SUPERFICIE ÚTIL EXTERIOR:	17.65 m²
TOTAL ÚTIL:	98.40 m²

SUPERFICIE CONSTRUIDA INTERIOR:	101.70 m²
SUPERFICIE CONSTRUIDA EXTERIOR:	21.41 m²
TOTAL CONSTRUIDA + PPZC:	119.53 m²

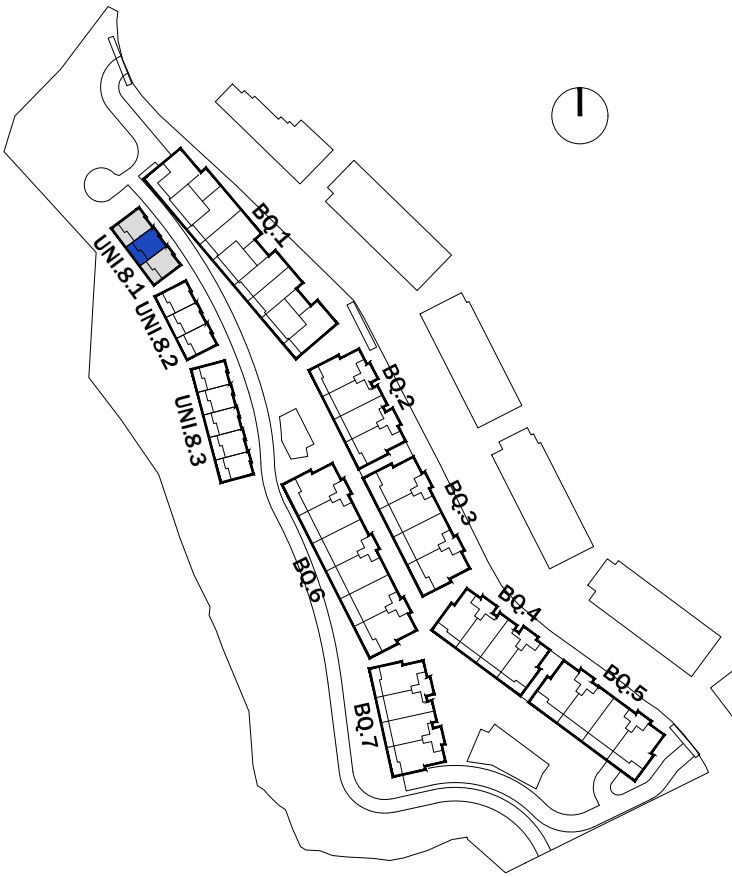
LAS SUPERFICIES INDICADAS A CONTINUACIÓN ESTÁN CALCULADAS CONFORME AL DECRETO 218 / 2005 DE INFORMACIÓN AL CONSUMIDOR EN LA COMPRAVENTA Y ARRENDAMIENTO DE VIVIENDAS DE ANDALUCÍA.

SUPERFICIE ÚTIL TOTAL:	88.83 m²
SUPERFICIE CONSTRUIDA TOTAL:	111.87 m²



PARCELA 14 SUP-E9
NORTE DE CANCELADA.
ESTEPONA (MÁLAGA)

VIVIENDA TIPO: 2D UNI
PORTAL: 8.1
PLANTA: BAJA
VIVIENDA: 2



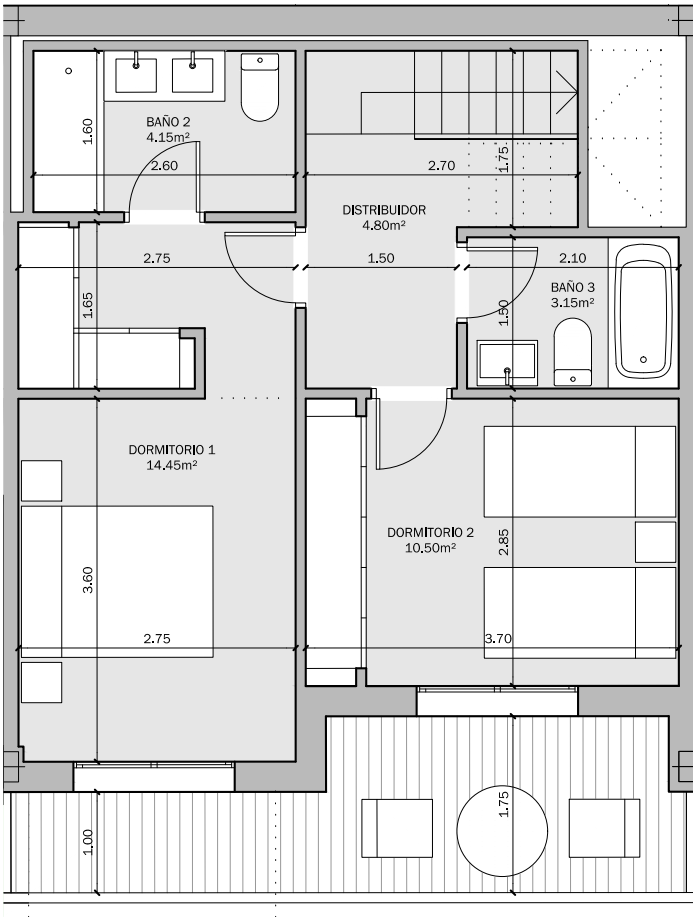
SUPERFICIES SEGÚN PROYECTO

SUPERFICIE ÚTIL INTERIOR:	80.75 m ²
SUPERFICIE ÚTIL EXTERIOR:	17.65 m ²
TOTAL ÚTIL:	98.40 m ²

SUPERFICIE CONSTRUIDA INTERIOR:	101.70 m ²
SUPERFICIE CONSTRUIDA EXTERIOR:	21.41 m ²
TOTAL CONSTRUIDA + PPZC:	119.53 m ²

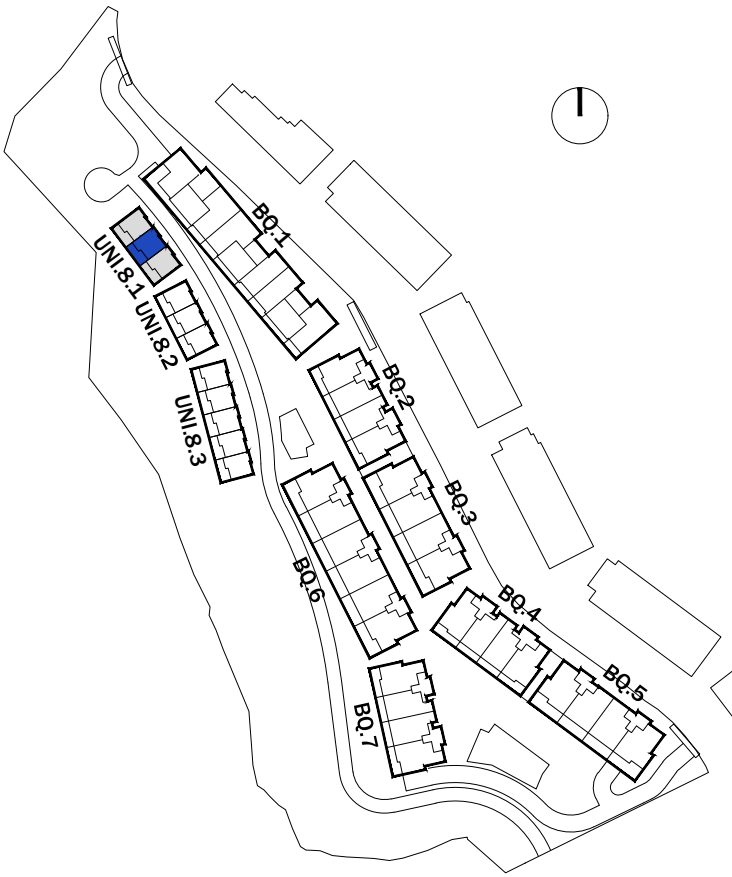
LAS SUPERFICIES INDICADAS A CONTINUACIÓN ESTÁN CALCULADAS CONFORME AL DECRETO 218 / 2005 DE INFORMACIÓN AL CONSUMIDOR EN LA COMPRAVENTA Y ARRENDAMIENTO DE VIVIENDAS DE ANDALUCÍA.

SUPERFICIE ÚTIL TOTAL:	88.83 m ²
SUPERFICIE CONSTRUIDA TOTAL:	111.87 m ²



PARCELA 14 SUP-E9
NORTE DE CANCELADA.
ESTEPONA (MÁLAGA)

VIVIENDA TIPO: 2D UNI
PORTAL: 8.1
PLANTA: 1ª
VIVIENDA: 2



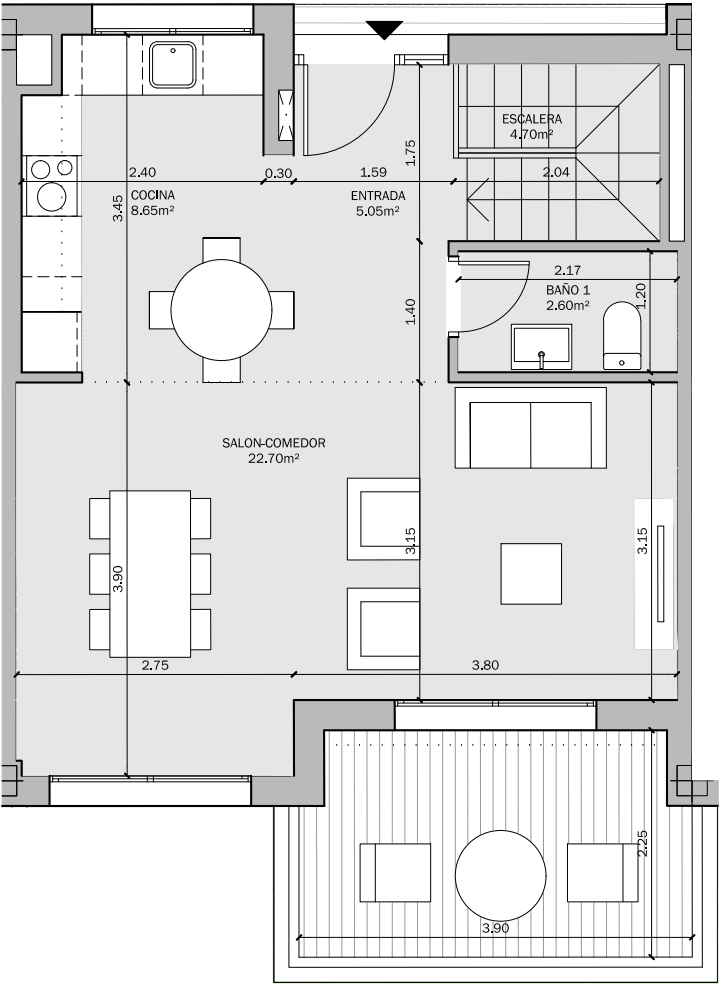
SUPERFICIES SEGÚN PROYECTO

SUPERFICIE ÚTIL INTERIOR:	80.75 m²
SUPERFICIE ÚTIL EXTERIOR:	17.65 m²
TOTAL ÚTIL:	98.40 m²

SUPERFICIE CONSTRUIDA INTERIOR:	101.70 m²
SUPERFICIE CONSTRUIDA EXTERIOR:	21.41 m²
TOTAL CONSTRUIDA + PPZC:	119.53 m²

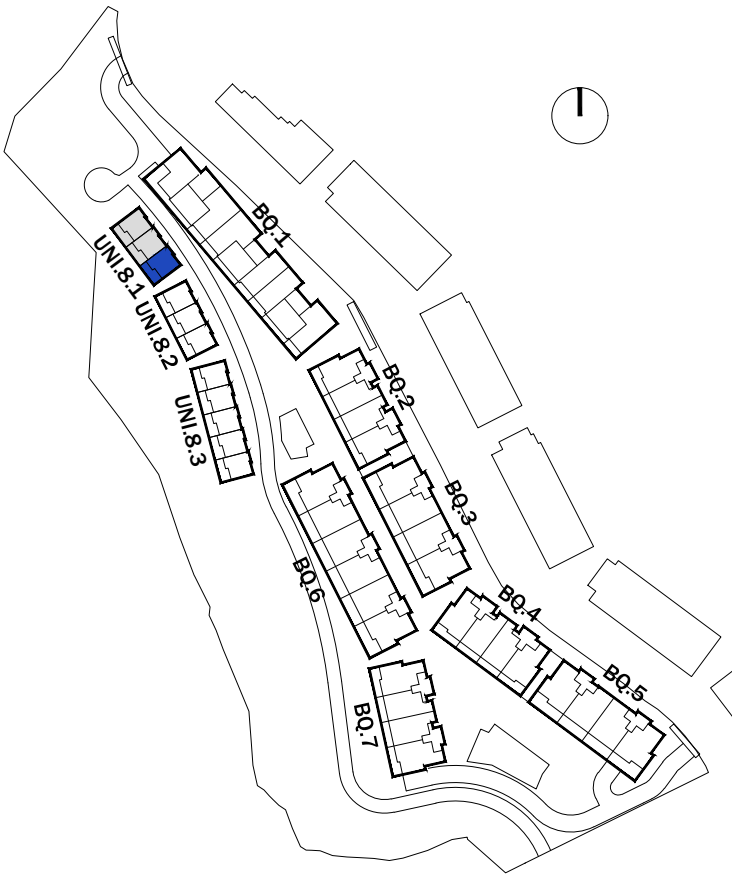
LAS SUPERFICIES INDICADAS A CONTINUACIÓN ESTÁN CALCULADAS CONFORME AL DECRETO 218 / 2005 DE INFORMACIÓN AL CONSUMIDOR EN LA COMPRAVENTA Y ARRENDAMIENTO DE VIVIENDAS DE ANDALUCÍA.

SUPERFICIE ÚTIL TOTAL:	88.83 m²
SUPERFICIE CONSTRUIDA TOTAL:	111.87 m²



PARCELA 14 SUP-E9
NORTE DE CANCELADA.
ESTEPONA (MÁLAGA)

VIVIENDA TIPO: 2D UNI
PORTAL: 8.1
PLANTA: BAJA
VIVIENDA: 3



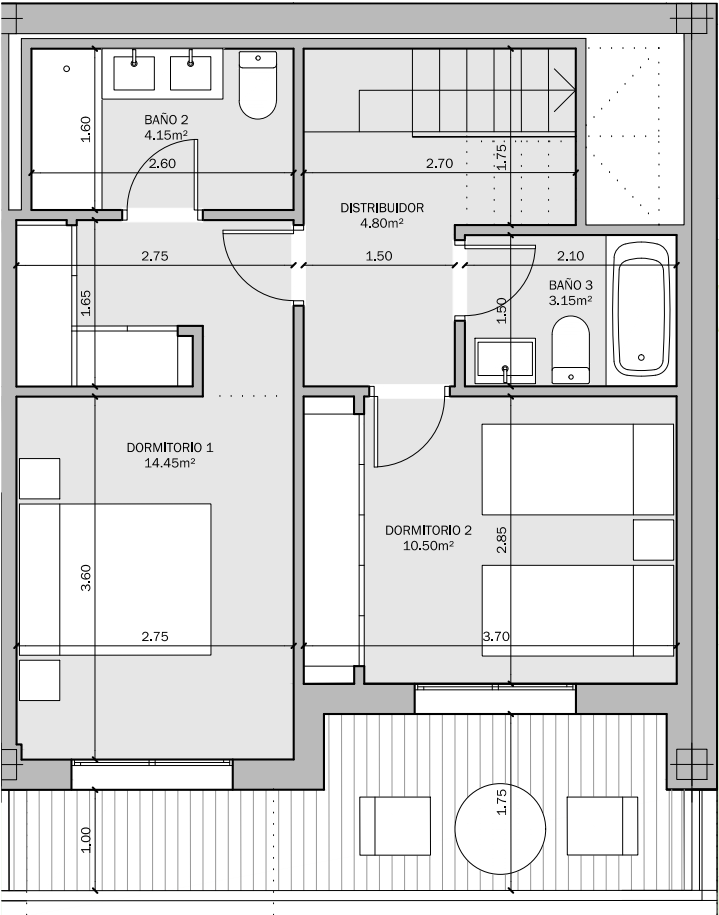
SUPERFICIES SEGÚN PROYECTO

SUPERFICIE ÚTIL INTERIOR:	80.75 m ²
SUPERFICIE ÚTIL EXTERIOR:	17.65 m ²
TOTAL ÚTIL:	98.40 m ²

SUPERFICIE CONSTRUIDA INTERIOR:	101.70 m ²
SUPERFICIE CONSTRUIDA EXTERIOR:	21.41 m ²
TOTAL CONSTRUIDA + PPZC:	119.53 m ²

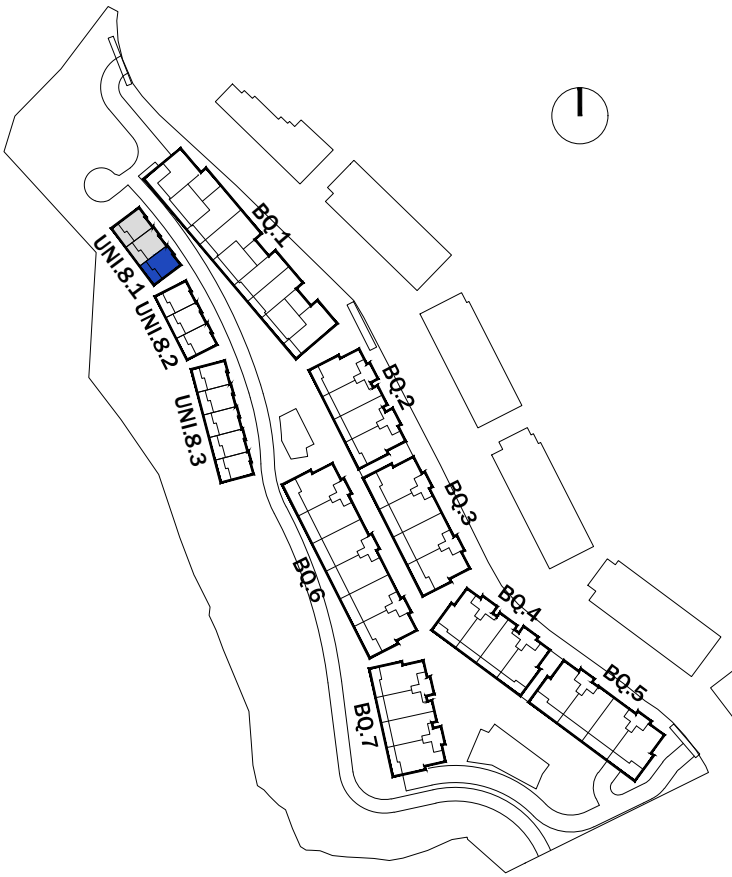
LAS SUPERFICIES INDICADAS A CONTINUACIÓN ESTÁN CALCULADAS CONFORME AL DECRETO 218 / 2005 DE INFORMACIÓN AL CONSUMIDOR EN LA COMPRAVENTA Y ARRENDAMIENTO DE VIVIENDAS DE ANDALUCÍA.

SUPERFICIE ÚTIL TOTAL:	88.83 m ²
SUPERFICIE CONSTRUIDA TOTAL:	111.87 m ²



PARCELA 14 SUP-E9
NORTE DE CANCELADA.
ESTEPONA (MÁLAGA)

VIVIENDA TIPO: 2D UNI
PORTAL: 8.1
PLANTA: 1ª
VIVIENDA: 3



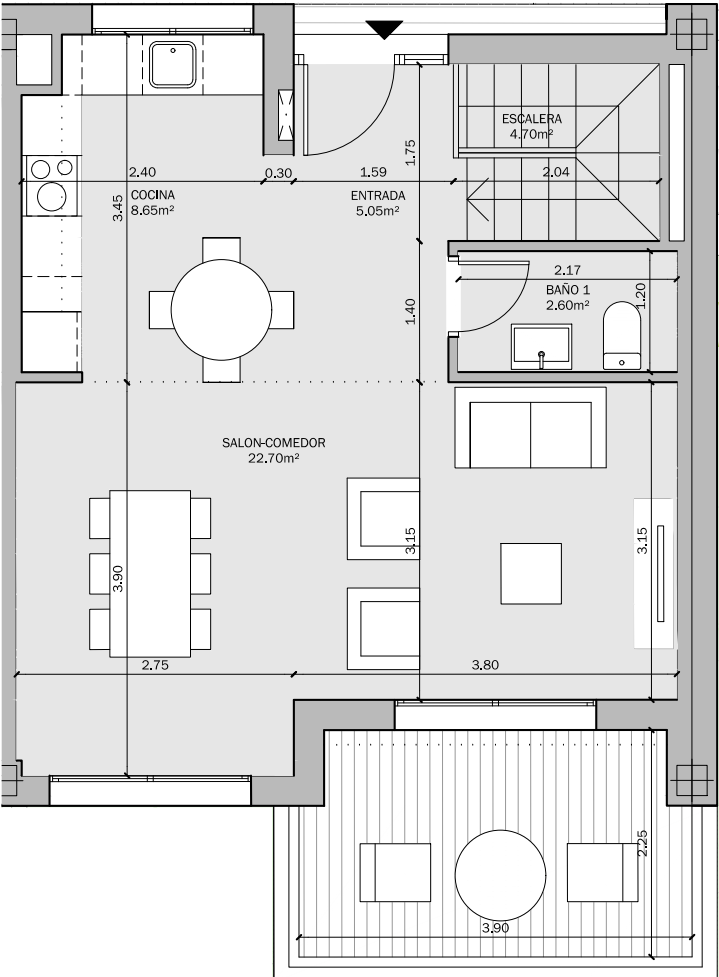
SUPERFICIES SEGÚN PROYECTO

SUPERFICIE ÚTIL INTERIOR:	80.75 m²
SUPERFICIE ÚTIL EXTERIOR:	17.65 m²
TOTAL ÚTIL:	98.40 m²

SUPERFICIE CONSTRUIDA INTERIOR:	101.70 m²
SUPERFICIE CONSTRUIDA EXTERIOR:	21.41 m²
TOTAL CONSTRUIDA + PPZC:	119.53 m²

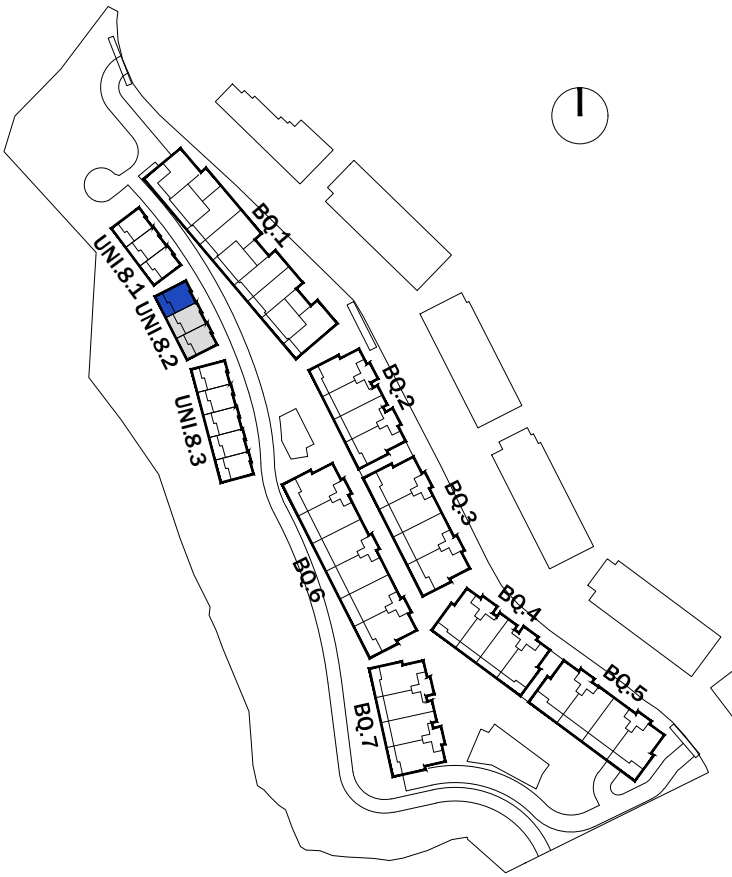
LAS SUPERFICIES INDICADAS A CONTINUACIÓN ESTÁN CALCULADAS CONFORME AL DECRETO 218 / 2005 DE INFORMACIÓN AL CONSUMIDOR EN LA COMPRAVENTA Y ARRENDAMIENTO DE VIVIENDAS DE ANDALUCÍA.

SUPERFICIE ÚTIL TOTAL:	88.83 m²
SUPERFICIE CONSTRUIDA TOTAL:	111.87 m²



PARCELA 14 SUP-E9
NORTE DE CANCELADA.
ESTEPONA (MÁLAGA)

VIVIENDA TIPO: 2D UNI
PORTAL: 8.2
PLANTA: BAJA
VIVIENDA: 4



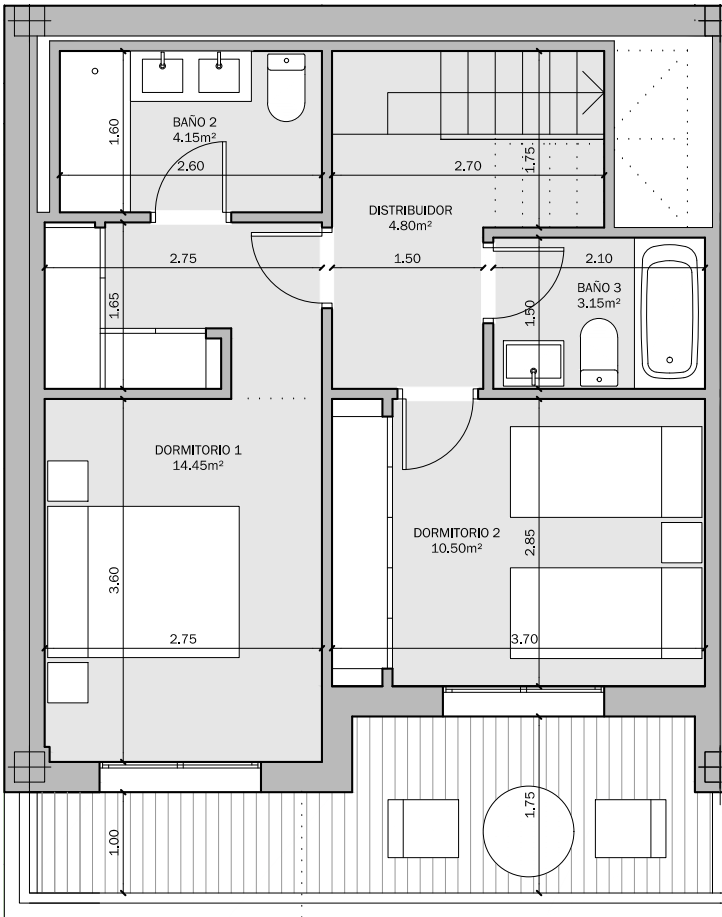
SUPERFICIES SEGÚN PROYECTO

SUPERFICIE ÚTIL INTERIOR:	80.75 m ²
SUPERFICIE ÚTIL EXTERIOR:	17.65 m ²
TOTAL ÚTIL:	98.40 m ²

SUPERFICIE CONSTRUIDA INTERIOR:	101.70 m ²
SUPERFICIE CONSTRUIDA EXTERIOR:	21.41 m ²
TOTAL CONSTRUIDA + PPZC:	119.53 m ²

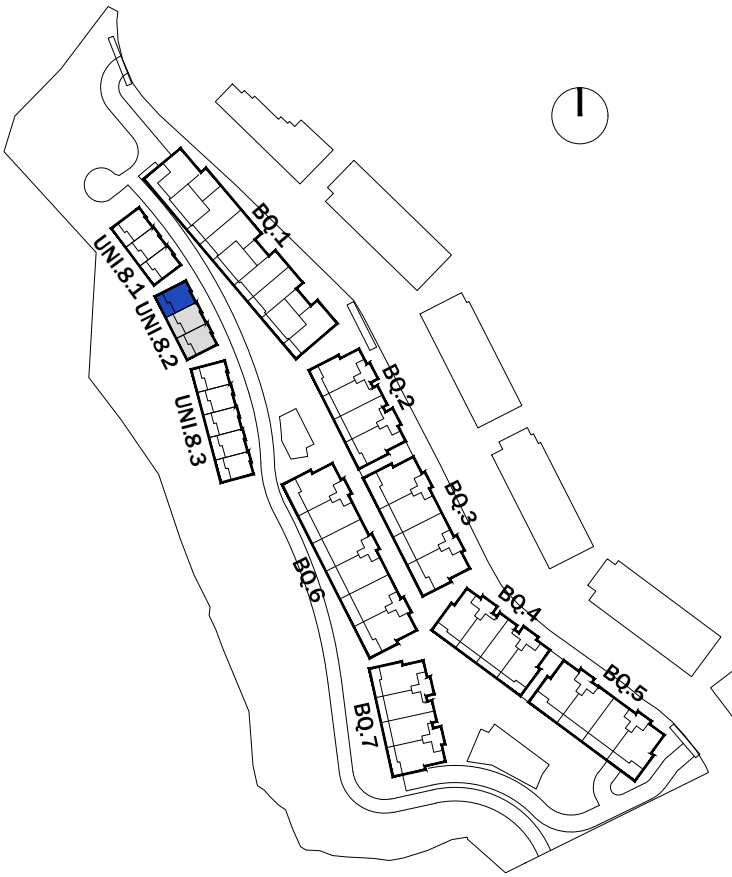
LAS SUPERFICIES INDICADAS A CONTINUACIÓN ESTÁN CALCULADAS CONFORME AL DECRETO 218 / 2005 DE INFORMACIÓN AL CONSUMIDOR EN LA COMPRAVENTA Y ARRENDAMIENTO DE VIVIENDAS DE ANDALUCÍA.

SUPERFICIE ÚTIL TOTAL:	88.83 m ²
SUPERFICIE CONSTRUIDA TOTAL:	111.87 m ²



PARCELA 14 SUP-E9
NORTE DE CANCELADA.
ESTEPONA (MÁLAGA)

VIVIENDA TIPO: 2D UNI
PORTAL: 8.2
PLANTA: 1ª
VIVIENDA: 4



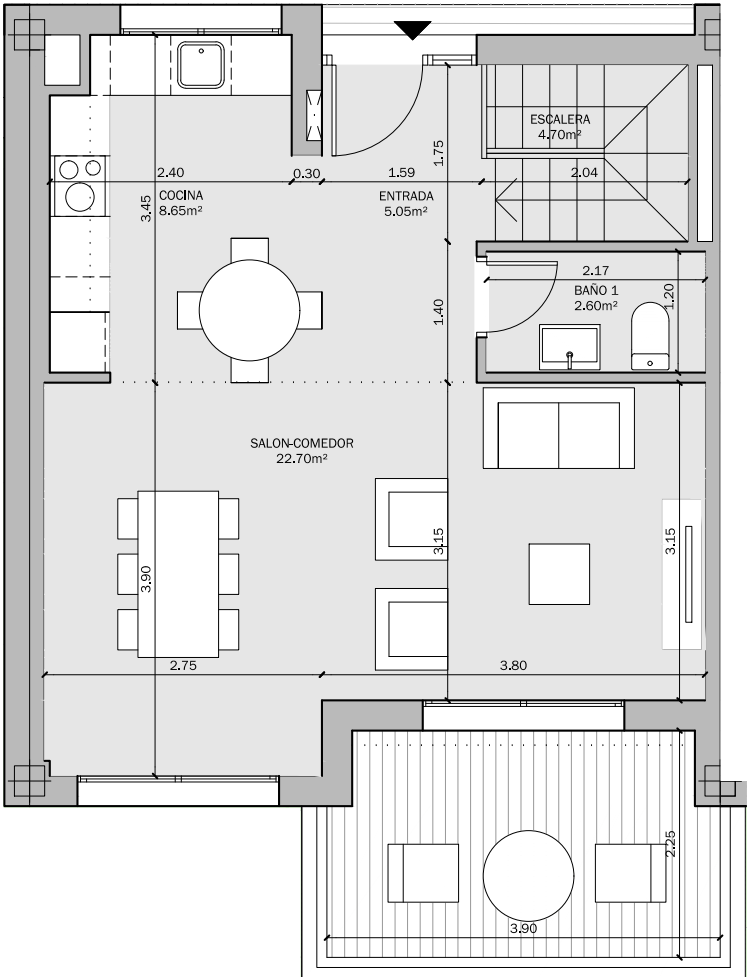
SUPERFICIES SEGÚN PROYECTO

SUPERFICIE ÚTIL INTERIOR:	80.75 m²
SUPERFICIE ÚTIL EXTERIOR:	17.65 m²
TOTAL ÚTIL:	98.40 m²

SUPERFICIE CONSTRUIDA INTERIOR:	101.70 m²
SUPERFICIE CONSTRUIDA EXTERIOR:	21.41 m²
TOTAL CONSTRUIDA + PPZC:	119.53 m²

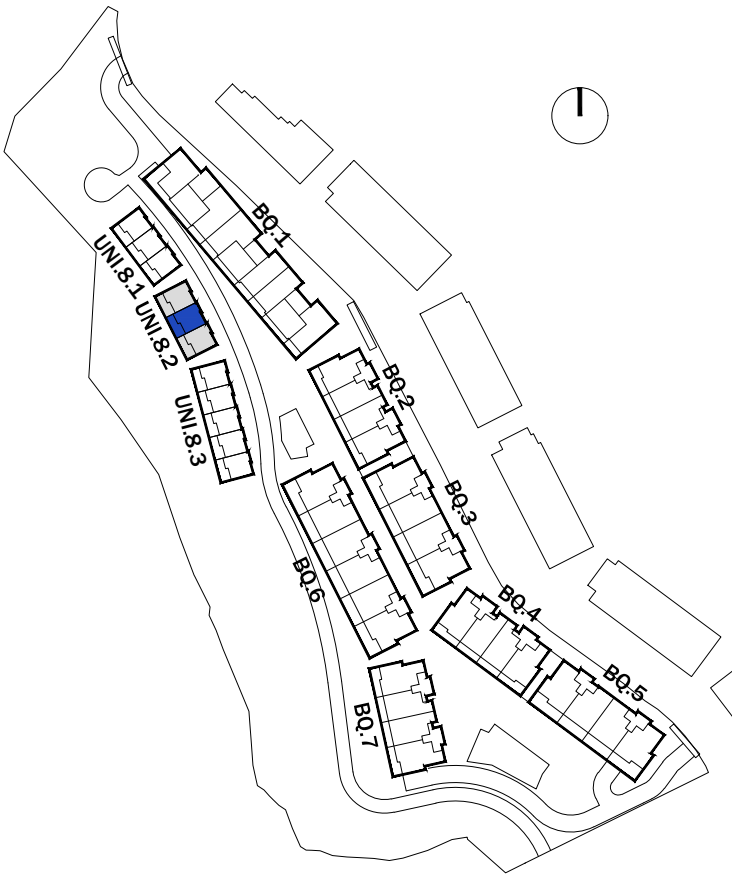
LAS SUPERFICIES INDICADAS A CONTINUACIÓN ESTÁN CALCULADAS CONFORME AL DECRETO 218 / 2005 DE INFORMACIÓN AL CONSUMIDOR EN LA COMPRAVENTA Y ARRENDAMIENTO DE VIVIENDAS DE ANDALUCÍA.

SUPERFICIE ÚTIL TOTAL:	88.83 m²
SUPERFICIE CONSTRUIDA TOTAL:	111.87 m²



PARCELA 14 SUP-E9
NORTE DE CANCELADA.
ESTEPONA (MÁLAGA)

VIVIENDA TIPO: 2D UNI
PORTAL: 8.2
PLANTA: BAJA
VIVIENDA: 5



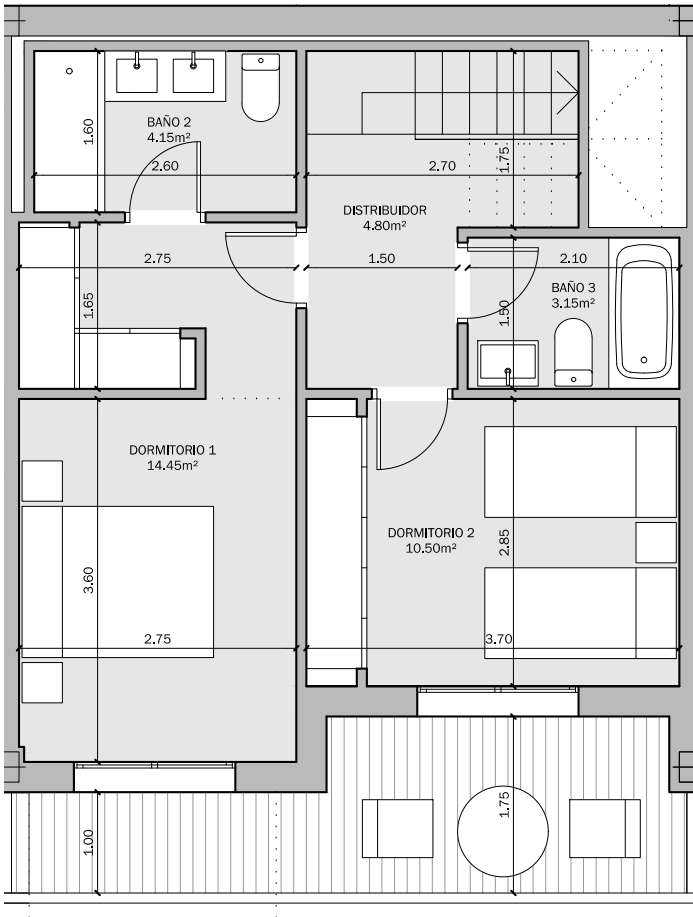
SUPERFICIES SEGÚN PROYECTO

SUPERFICIE ÚTIL INTERIOR:	80.75 m²
SUPERFICIE ÚTIL EXTERIOR:	17.65 m²
TOTAL ÚTIL:	98.40 m²

SUPERFICIE CONSTRUIDA INTERIOR:	101.70 m²
SUPERFICIE CONSTRUIDA EXTERIOR:	21.41 m²
TOTAL CONSTRUIDA + PPZC:	119.53 m²

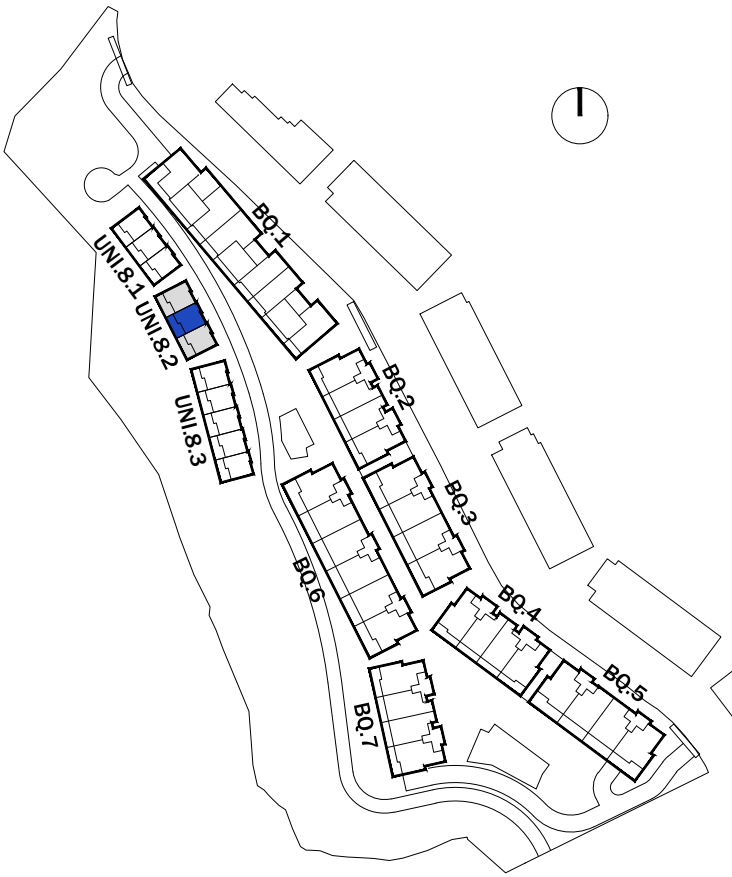
LAS SUPERFICIES INDICADAS A CONTINUACIÓN ESTÁN CALCULADAS CONFORME AL DECRETO 218 / 2005 DE INFORMACIÓN AL CONSUMIDOR EN LA COMPRAVENTA Y ARRENDAMIENTO DE VIVIENDAS DE ANDALUCÍA.

SUPERFICIE ÚTIL TOTAL:	88.83 m²
SUPERFICIE CONSTRUIDA TOTAL:	111.87 m²



PARCELA 14 SUP-E9
NORTE DE CANCELADA.
ESTEPONA (MÁLAGA)

VIVIENDA TIPO: 2D UNI
PORTAL: 8.2
PLANTA: 1ª
VIVIENDA: 5



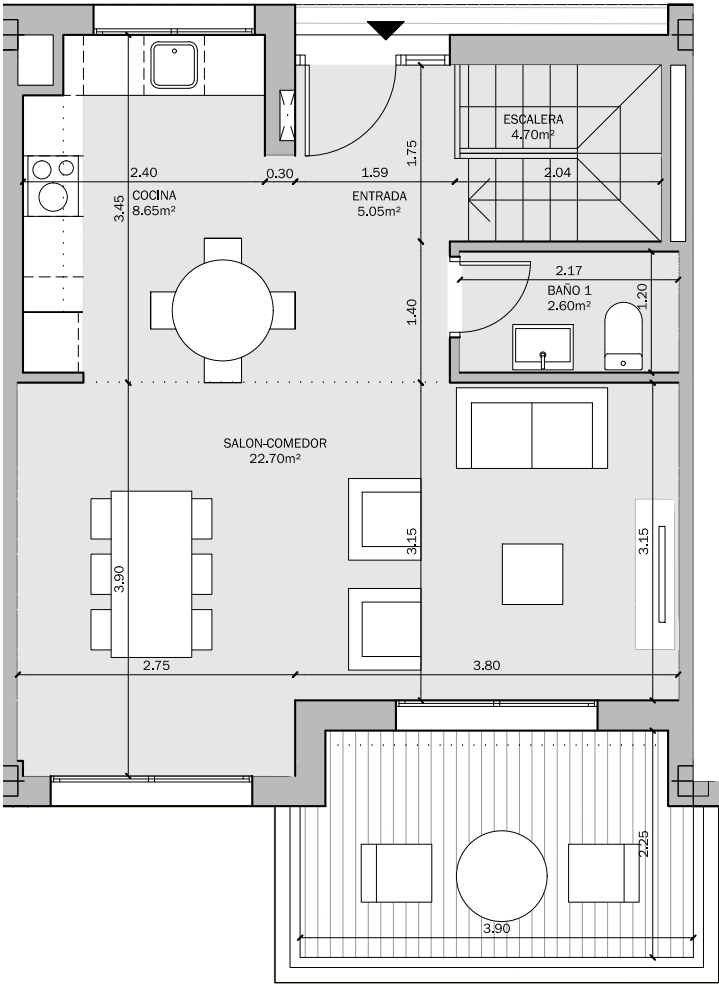
SUPERFICIES SEGÚN PROYECTO

SUPERFICIE ÚTIL INTERIOR:	80.75 m²
SUPERFICIE ÚTIL EXTERIOR:	17.65 m²
TOTAL ÚTIL:	98.40 m²

SUPERFICIE CONSTRUIDA INTERIOR:	101.70 m²
SUPERFICIE CONSTRUIDA EXTERIOR:	21.41 m²
TOTAL CONSTRUIDA + PPZC:	119.53 m²

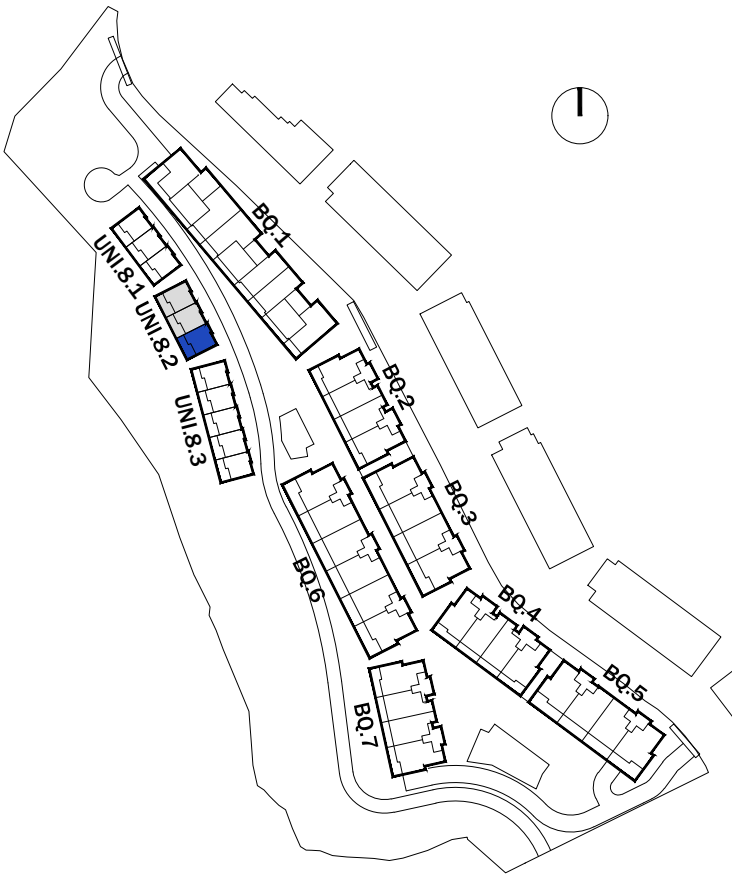
LAS SUPERFICIES INDICADAS A CONTINUACIÓN ESTÁN CALCULADAS CONFORME AL DECRETO 218 / 2005 DE INFORMACIÓN AL CONSUMIDOR EN LA COMPRAVENTA Y ARRENDAMIENTO DE VIVIENDAS DE ANDALUCÍA.

SUPERFICIE ÚTIL TOTAL:	88.83 m²
SUPERFICIE CONSTRUIDA TOTAL:	111.87 m²



PARCELA 14 SUP-E9
NORTE DE CANCELADA.
ESTEPONA (MÁLAGA)

VIVIENDA TIPO: 2D UNI
PORTAL: 8.2
PLANTA: BAJA
VIVIENDA: 6



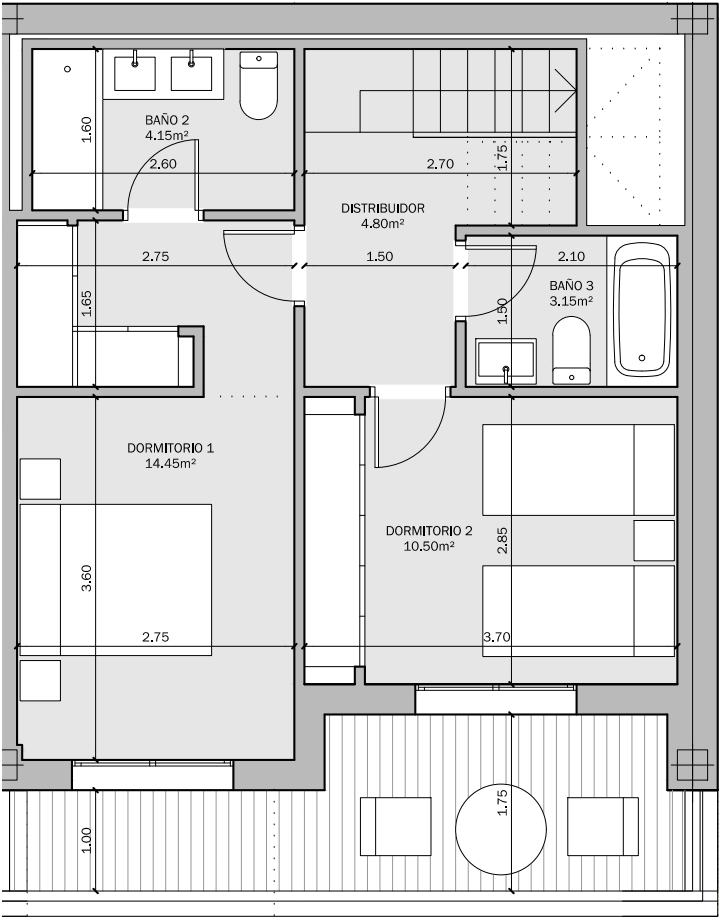
SUPERFICIES SEGÚN PROYECTO

SUPERFICIE ÚTIL INTERIOR:	80.75 m ²
SUPERFICIE ÚTIL EXTERIOR:	17.65 m ²
TOTAL ÚTIL:	98.40 m ²

SUPERFICIE CONSTRUIDA INTERIOR:	101.70 m ²
SUPERFICIE CONSTRUIDA EXTERIOR:	21.41 m ²
TOTAL CONSTRUIDA + PPZC:	119.53 m ²

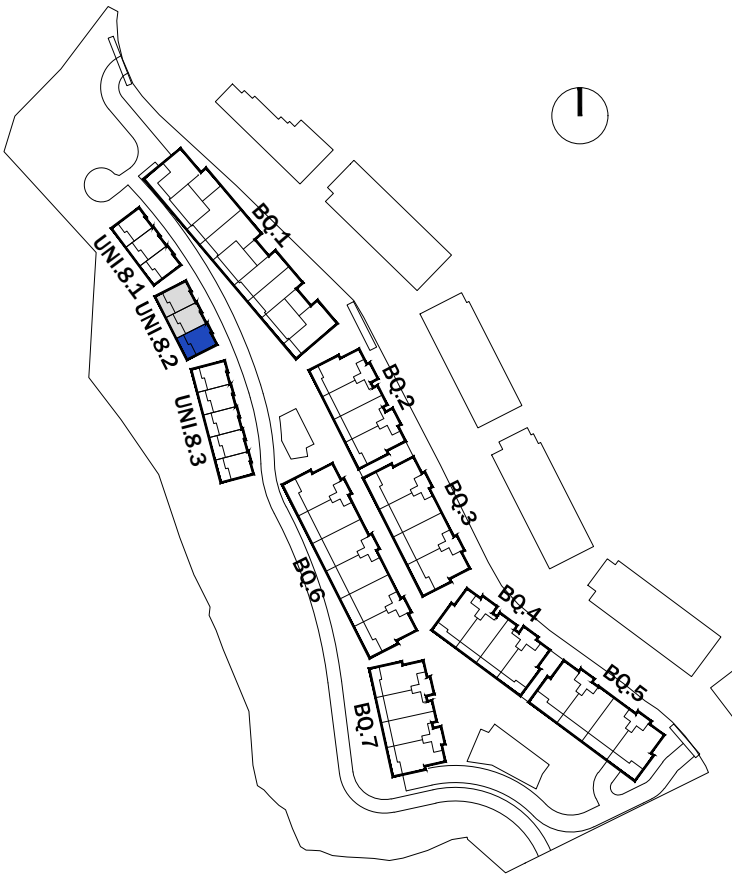
LAS SUPERFICIES INDICADAS A CONTINUACIÓN ESTÁN CALCULADAS CONFORME AL DECRETO 218 / 2005 DE INFORMACIÓN AL CONSUMIDOR EN LA COMPRAVENTA Y ARRENDAMIENTO DE VIVIENDAS DE ANDALUCÍA.

SUPERFICIE ÚTIL TOTAL:	88.83 m ²
SUPERFICIE CONSTRUIDA TOTAL:	111.87 m ²



PARCELA 14 SUP-E9
NORTE DE CANCELADA.
ESTEPONA (MÁLAGA)

VIVIENDA TIPO: 2D UNI
PORTAL: 8.2
PLANTA: 1ª
VIVIENDA: 6



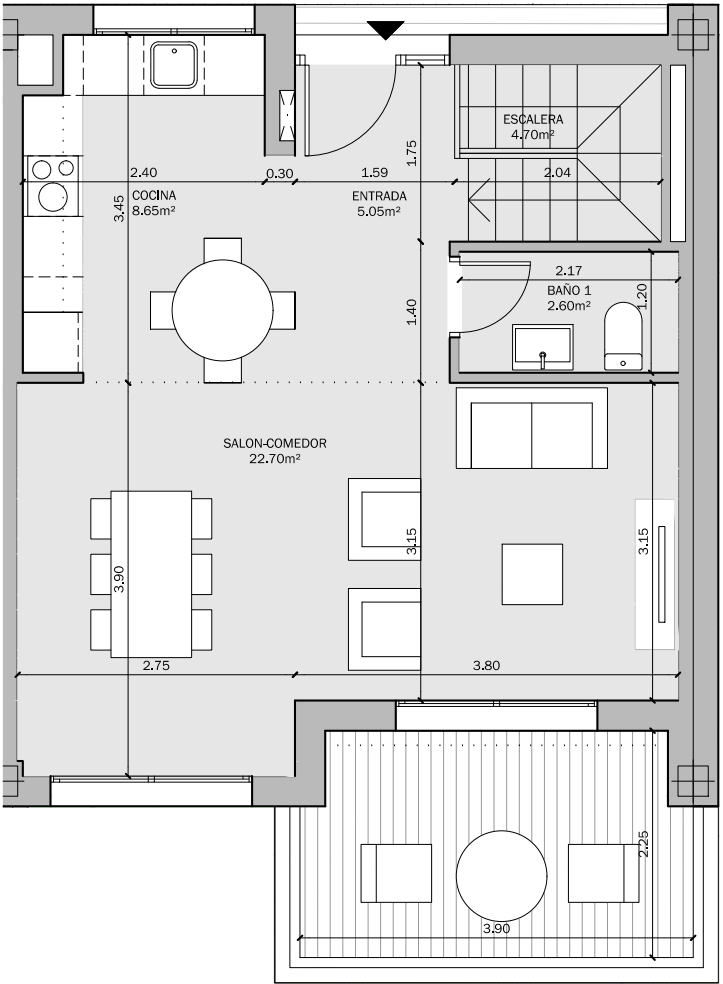
SUPERFICIES SEGÚN PROYECTO

SUPERFICIE ÚTIL INTERIOR:	80.75 m ²
SUPERFICIE ÚTIL EXTERIOR:	17.65 m ²
TOTAL ÚTIL:	98.40 m ²

SUPERFICIE CONSTRUIDA INTERIOR:	101.70 m ²
SUPERFICIE CONSTRUIDA EXTERIOR:	21.41 m ²
TOTAL CONSTRUIDA + PPZC:	119.53 m ²

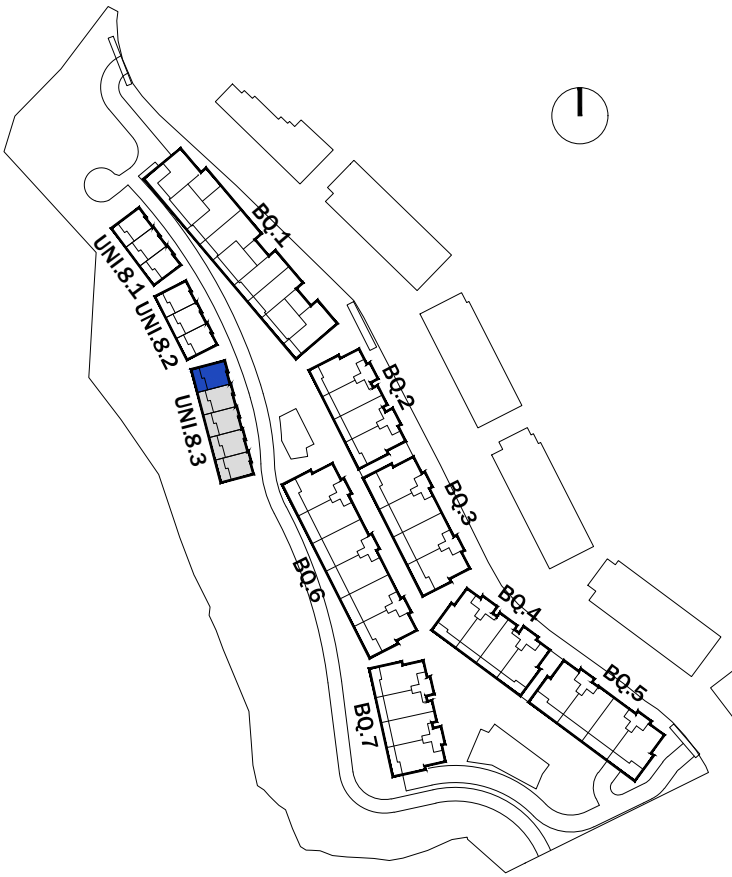
LAS SUPERFICIES INDICADAS A CONTINUACIÓN ESTÁN CALCULADAS CONFORME AL DECRETO 218 / 2005 DE INFORMACIÓN AL CONSUMIDOR EN LA COMPRAVENTA Y ARRENDAMIENTO DE VIVIENDAS DE ANDALUCÍA.

SUPERFICIE ÚTIL TOTAL:	88.83 m ²
SUPERFICIE CONSTRUIDA TOTAL:	111.87 m ²



PARCELA 14 SUP-E9
NORTE DE CANCELADA.
ESTEPONA (MÁLAGA)

VIVIENDA TIPO: 2D UNI
PORTAL: 8.3
PLANTA: BAJA
VIVIENDA: 7



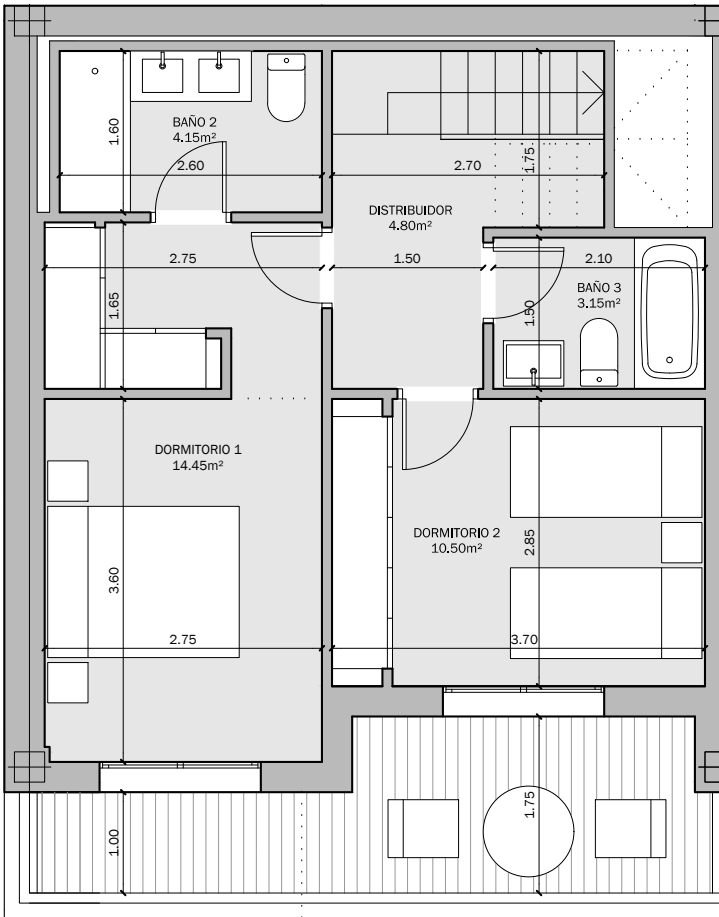
SUPERFICIES SEGÚN PROYECTO

SUPERFICIE ÚTIL INTERIOR:	80.75 m ²
SUPERFICIE ÚTIL EXTERIOR:	17.65 m ²
TOTAL ÚTIL:	98.40 m ²

SUPERFICIE CONSTRUIDA INTERIOR:	101.70 m ²
SUPERFICIE CONSTRUIDA EXTERIOR:	21.41 m ²
TOTAL CONSTRUIDA + PPZC:	119.53 m ²

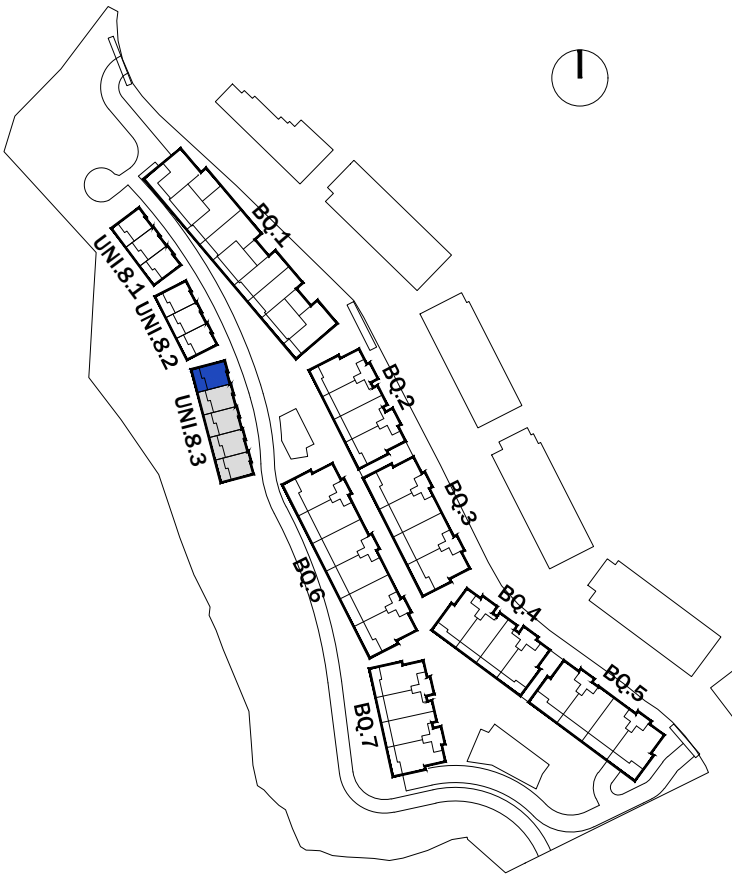
LAS SUPERFICIES INDICADAS A CONTINUACIÓN ESTÁN CALCULADAS CONFORME AL DECRETO 218 / 2005 DE INFORMACIÓN AL CONSUMIDOR EN LA COMPRAVENTA Y ARRENDAMIENTO DE VIVIENDAS DE ANDALUCÍA.

SUPERFICIE ÚTIL TOTAL:	88.83 m ²
SUPERFICIE CONSTRUIDA TOTAL:	111.87 m ²



PARCELA 14 SUP-E9
NORTE DE CANCELADA.
ESTEPONA (MÁLAGA)

VIVIENDA TIPO: 2D UNI
PORTAL: 8.3
PLANTA: 1ª
VIVIENDA: 7



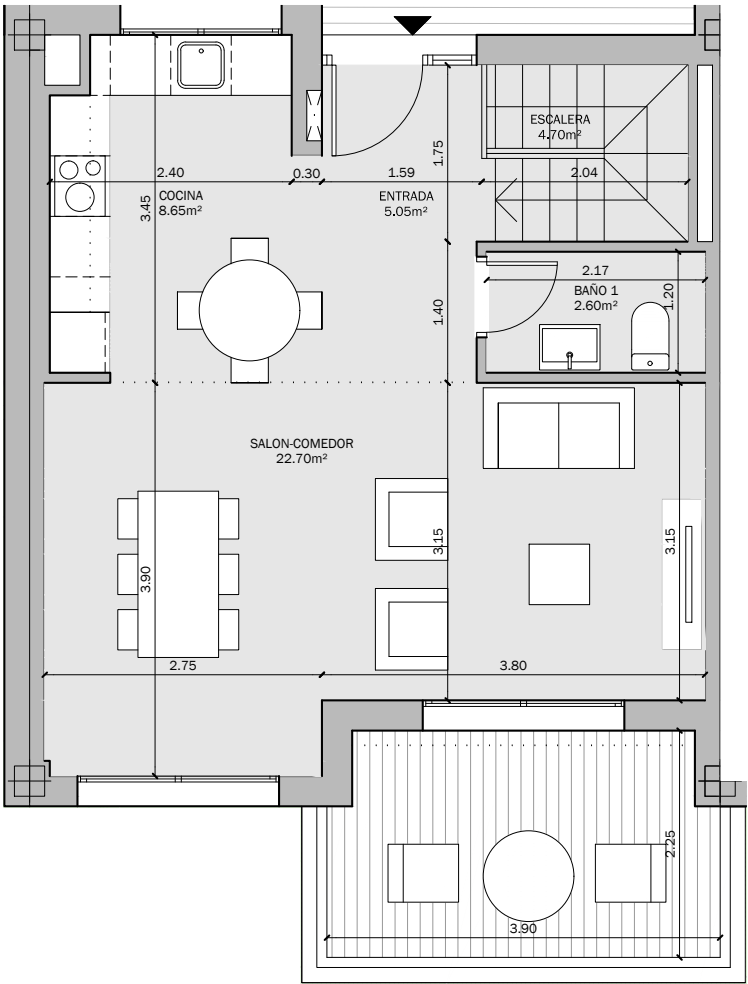
SUPERFICIES SEGÚN PROYECTO

SUPERFICIE ÚTIL INTERIOR:	80.75 m²
SUPERFICIE ÚTIL EXTERIOR:	17.65 m²
TOTAL ÚTIL:	98.40 m²

SUPERFICIE CONSTRUIDA INTERIOR:	101.70 m²
SUPERFICIE CONSTRUIDA EXTERIOR:	21.41 m²
TOTAL CONSTRUIDA + PPZC:	119.53 m²

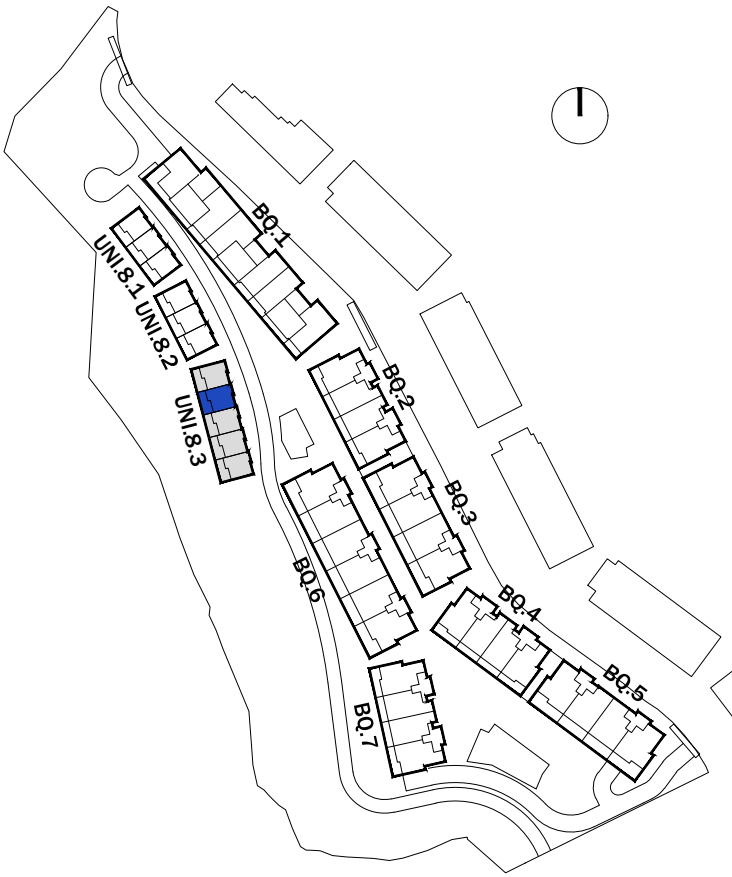
LAS SUPERFICIES INDICADAS A CONTINUACIÓN ESTÁN CALCULADAS CONFORME AL DECRETO 218 / 2005 DE INFORMACIÓN AL CONSUMIDOR EN LA COMPRAVENTA Y ARRENDAMIENTO DE VIVIENDAS DE ANDALUCÍA.

SUPERFICIE ÚTIL TOTAL:	88.83 m²
SUPERFICIE CONSTRUIDA TOTAL:	111.87 m²



PARCELA 14 SUP-E9
NORTE DE CANCELADA.
ESTEPONA (MÁLAGA)

VIVIENDA TIPO: 2D UNI
PORTAL: 8.3
PLANTA: BAJA
VIVIENDA: 8



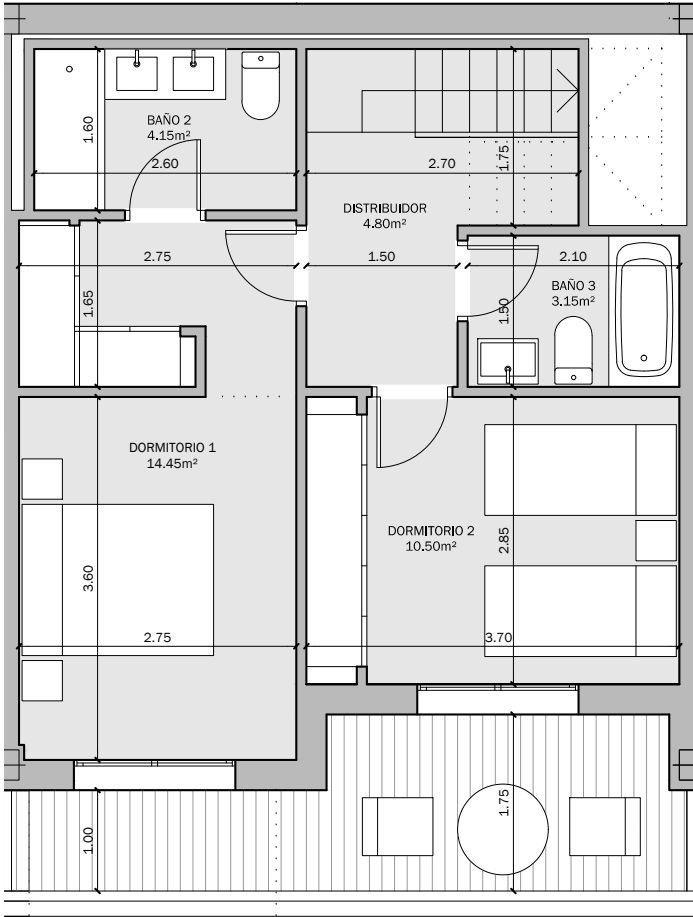
SUPERFICIES SEGÚN PROYECTO

SUPERFICIE ÚTIL INTERIOR:	80.75 m²
SUPERFICIE ÚTIL EXTERIOR:	17.65 m²
TOTAL ÚTIL:	98.40 m²

SUPERFICIE CONSTRUIDA INTERIOR:	101.70 m²
SUPERFICIE CONSTRUIDA EXTERIOR:	21.41 m²
TOTAL CONSTRUIDA + PPZC:	119.53 m²

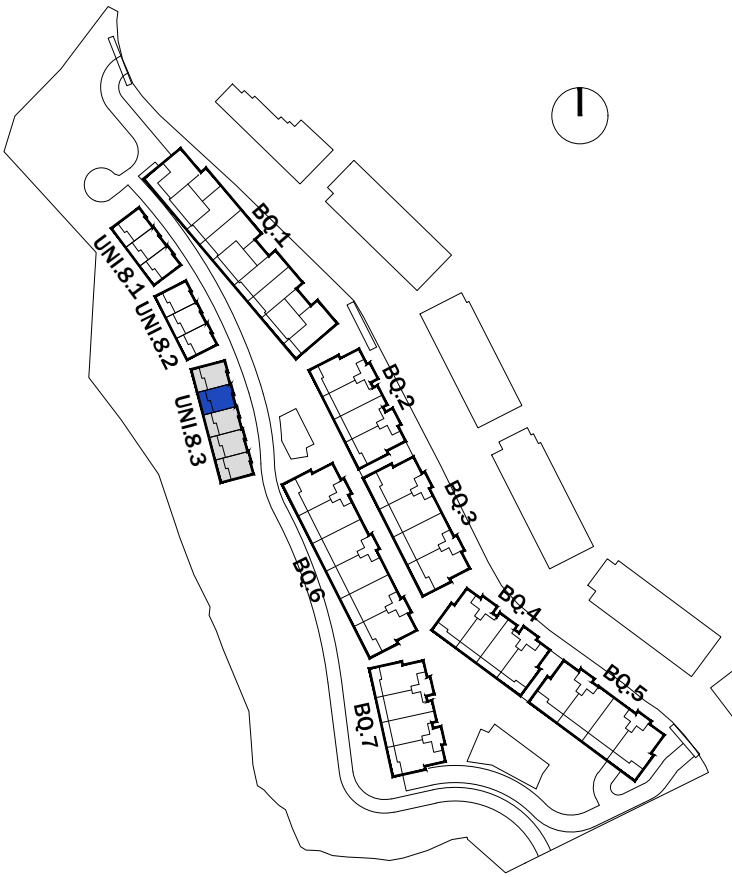
LAS SUPERFICIES INDICADAS A CONTINUACIÓN ESTÁN CALCULADAS CONFORME AL DECRETO 218 / 2005 DE INFORMACIÓN AL CONSUMIDOR EN LA COMPRAVENTA Y ARRENDAMIENTO DE VIVIENDAS DE ANDALUCÍA.

SUPERFICIE ÚTIL TOTAL:	88.83 m²
SUPERFICIE CONSTRUIDA TOTAL:	111.87 m²



PARCELA 14 SUP-E9
NORTE DE CANCELADA.
ESTEPONA (MÁLAGA)

VIVIENDA TIPO: 2D UNI
PORTAL: 8.3
PLANTA: 1ª
VIVIENDA: 8



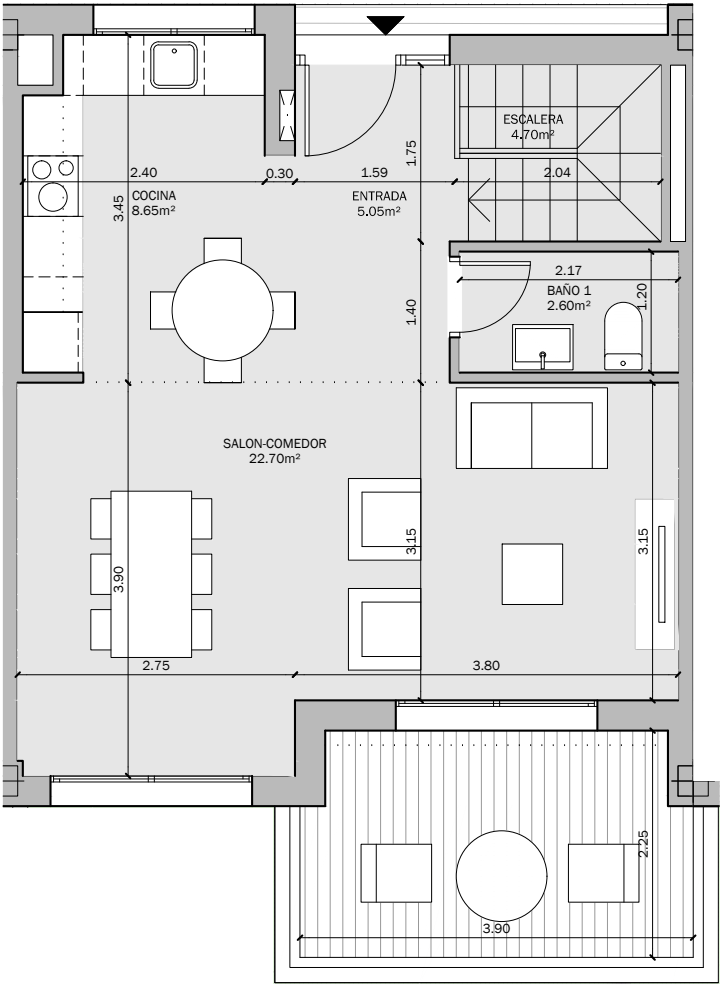
SUPERFICIES SEGÚN PROYECTO

SUPERFICIE ÚTIL INTERIOR:	80.75 m²
SUPERFICIE ÚTIL EXTERIOR:	17.65 m²
TOTAL ÚTIL:	98.40 m²

SUPERFICIE CONSTRUIDA INTERIOR:	101.70 m²
SUPERFICIE CONSTRUIDA EXTERIOR:	21.41 m²
TOTAL CONSTRUIDA + PPZC:	119.53 m²

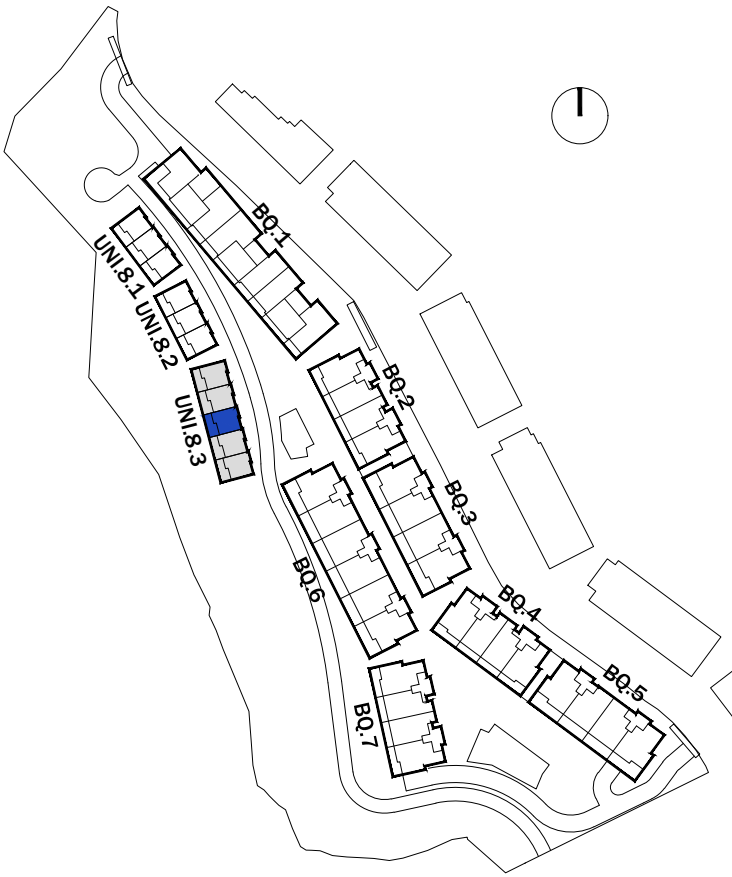
LAS SUPERFICIES INDICADAS A CONTINUACIÓN ESTÁN CALCULADAS CONFORME AL DECRETO 218 / 2005 DE INFORMACIÓN AL CONSUMIDOR EN LA COMPRAVENTA Y ARRENDAMIENTO DE VIVIENDAS DE ANDALUCÍA.

SUPERFICIE ÚTIL TOTAL:	88.83 m²
SUPERFICIE CONSTRUIDA TOTAL:	111.87 m²



PARCELA 14 SUP-E9
NORTE DE CANCELADA.
ESTEPONA (MÁLAGA)

VIVIENDA TIPO: 2D UNI
PORTAL: 8.3
PLANTA: BAJA
VIVIENDA: 9



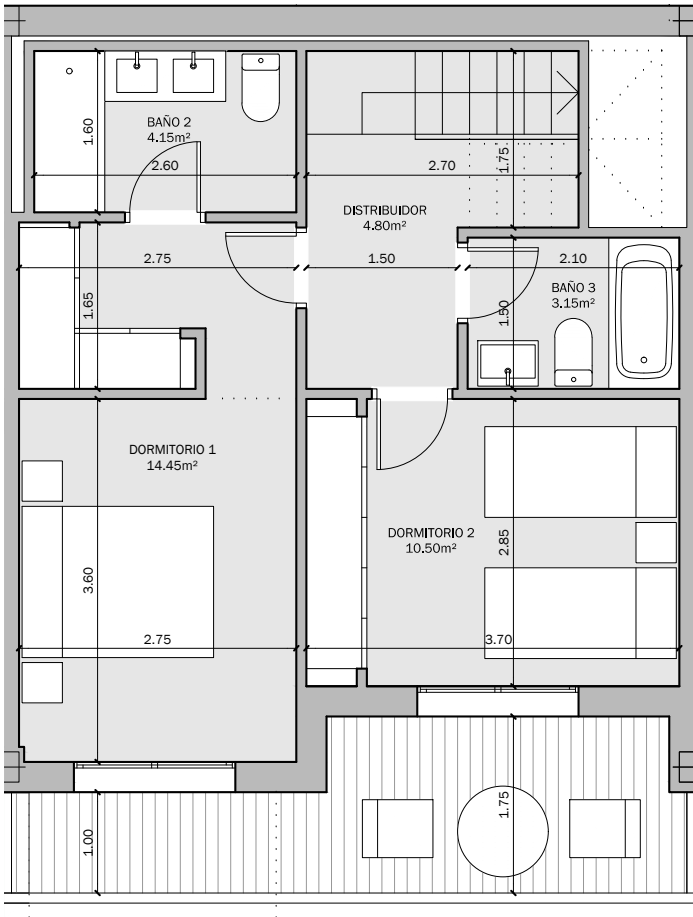
SUPERFICIES SEGÚN PROYECTO

SUPERFICIE ÚTIL INTERIOR:	80.75 m ²
SUPERFICIE ÚTIL EXTERIOR:	17.65 m ²
TOTAL ÚTIL:	98.40 m ²

SUPERFICIE CONSTRUIDA INTERIOR:	101.70 m ²
SUPERFICIE CONSTRUIDA EXTERIOR:	21.41 m ²
TOTAL CONSTRUIDA + PPZC:	119.53 m ²

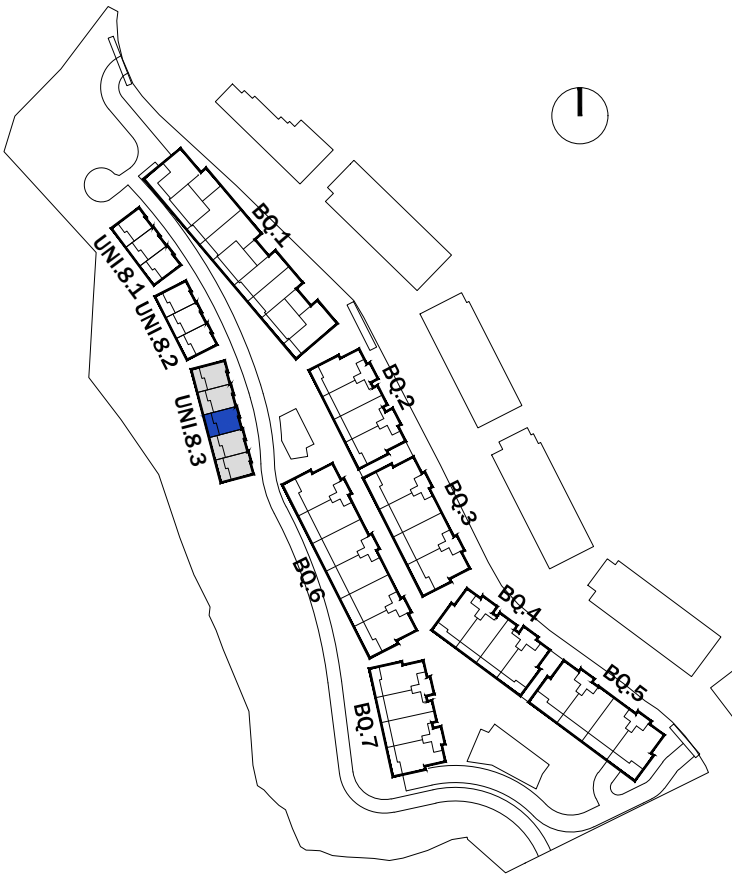
LAS SUPERFICIES INDICADAS A CONTINUACIÓN ESTÁN CALCULADAS CONFORME AL DECRETO 218 / 2005 DE INFORMACIÓN AL CONSUMIDOR EN LA COMPRAVENTA Y ARRENDAMIENTO DE VIVIENDAS DE ANDALUCÍA.

SUPERFICIE ÚTIL TOTAL:	88.83 m ²
SUPERFICIE CONSTRUIDA TOTAL:	111.87 m ²



PARCELA 14 SUP-E9
NORTE DE CANCELADA.
ESTEPONA (MÁLAGA)

VIVIENDA TIPO: 2D UNI
PORTAL: 8.3
PLANTA: 1ª
VIVIENDA: 9



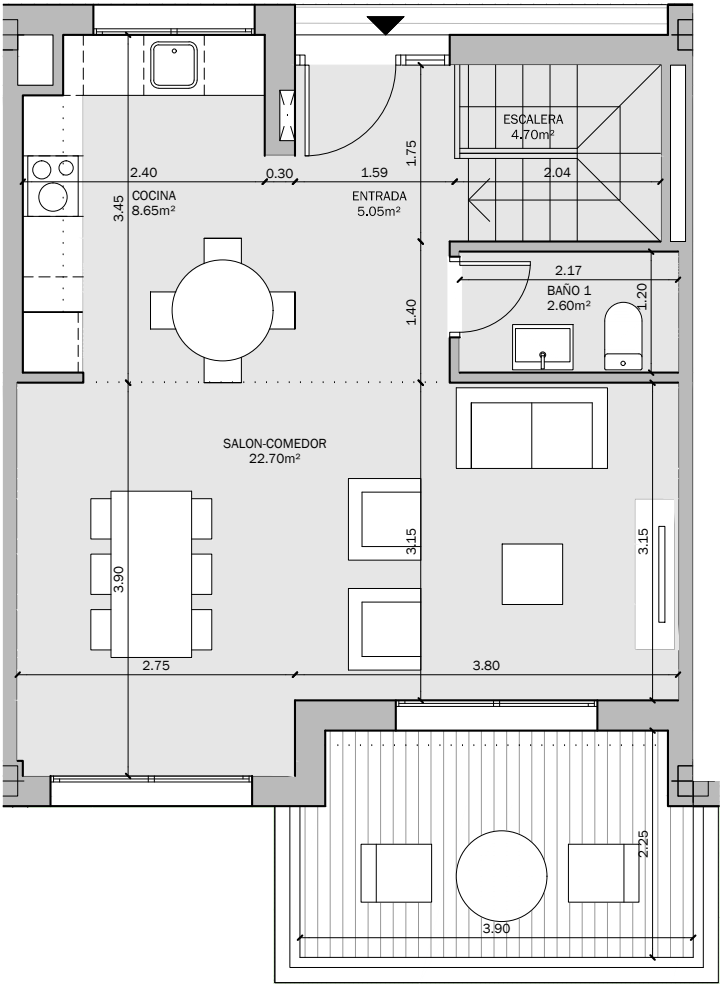
SUPERFICIES SEGÚN PROYECTO

SUPERFICIE ÚTIL INTERIOR:	80.75 m²
SUPERFICIE ÚTIL EXTERIOR:	17.65 m²
TOTAL ÚTIL:	98.40 m²

SUPERFICIE CONSTRUIDA INTERIOR:	101.70 m²
SUPERFICIE CONSTRUIDA EXTERIOR:	21.41 m²
TOTAL CONSTRUIDA + PPZC:	119.53 m²

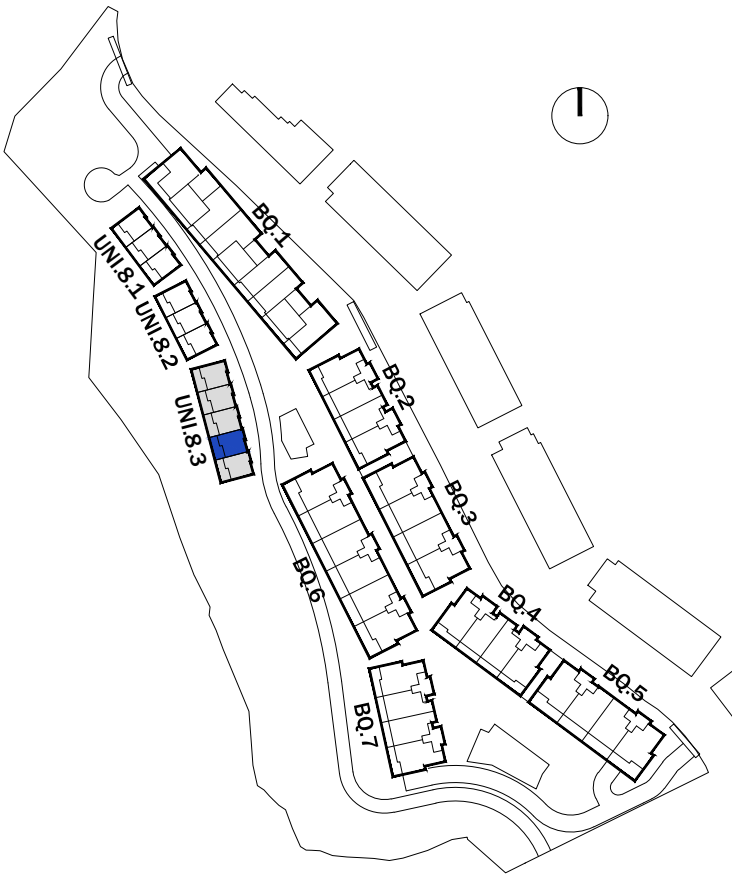
LAS SUPERFICIES INDICADAS A CONTINUACIÓN ESTÁN CALCULADAS CONFORME AL DECRETO 218 / 2005 DE INFORMACIÓN AL CONSUMIDOR EN LA COMPRAVENTA Y ARRENDAMIENTO DE VIVIENDAS DE ANDALUCÍA.

SUPERFICIE ÚTIL TOTAL:	88.83 m²
SUPERFICIE CONSTRUIDA TOTAL:	111.87 m²



PARCELA 14 SUP-E9
NORTE DE CANCELADA.
ESTEPONA (MÁLAGA)

VIVIENDA TIPO: 2D UNI
PORTAL: 8.3
PLANTA: BAJA
VIVIENDA: 10



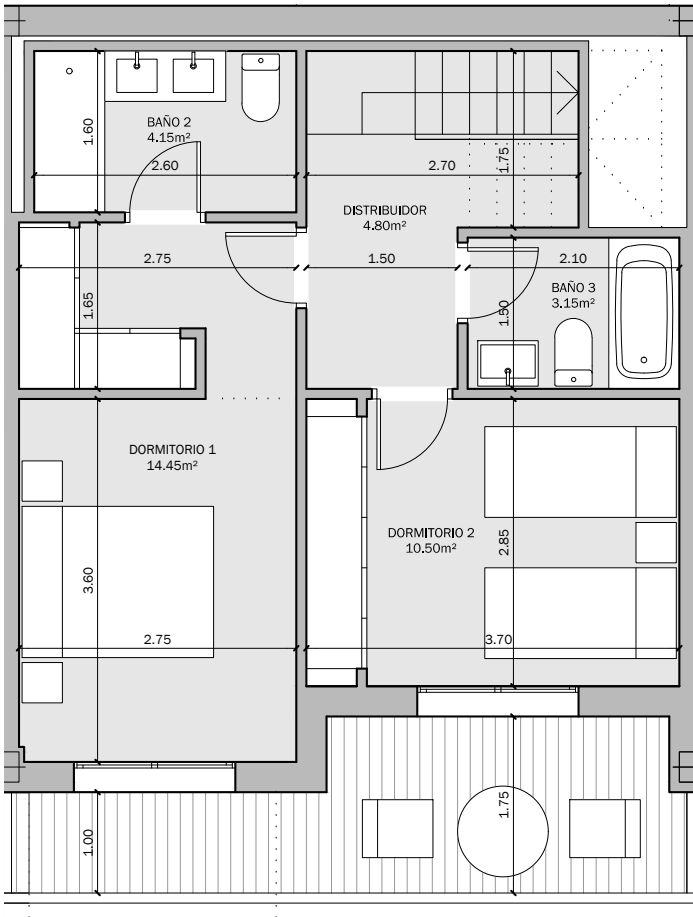
SUPERFICIES SEGÚN PROYECTO

SUPERFICIE ÚTIL INTERIOR:	80.75 m ²
SUPERFICIE ÚTIL EXTERIOR:	17.65 m ²
TOTAL ÚTIL:	98.40 m ²

SUPERFICIE CONSTRUIDA INTERIOR:	101.70 m ²
SUPERFICIE CONSTRUIDA EXTERIOR:	21.41 m ²
TOTAL CONSTRUIDA + PPZC:	119.53 m ²

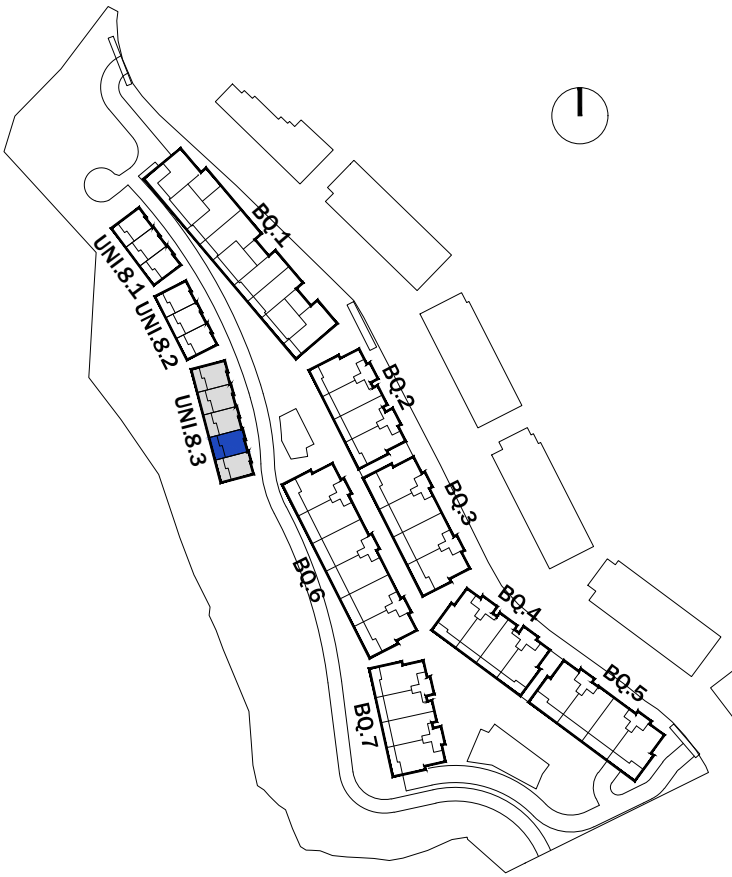
LAS SUPERFICIES INDICADAS A CONTINUACIÓN ESTÁN CALCULADAS CONFORME AL DECRETO 218 / 2005 DE INFORMACIÓN AL CONSUMIDOR EN LA COMPRAVENTA Y ARRENDAMIENTO DE VIVIENDAS DE ANDALUCÍA.

SUPERFICIE ÚTIL TOTAL:	88.83 m ²
SUPERFICIE CONSTRUIDA TOTAL:	111.87 m ²



PARCELA 14 SUP-E9
NORTE DE CANCELADA.
ESTEPONA (MÁLAGA)

VIVIENDA TIPO: 2D UNI
PORTAL: 8.3
PLANTA: 1ª
VIVIENDA: 10



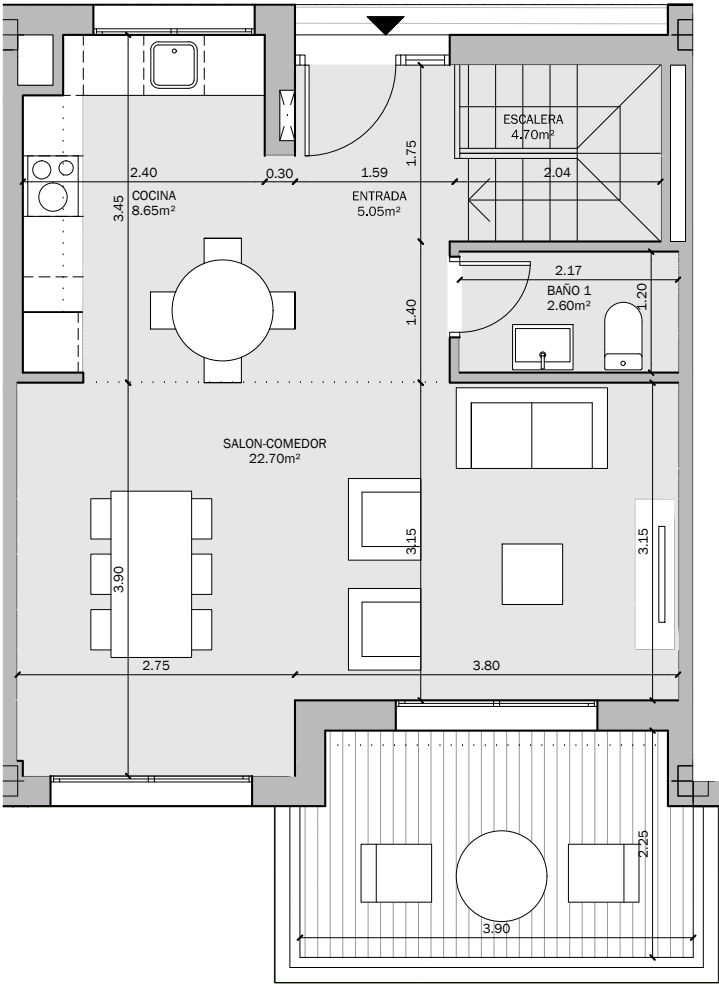
SUPERFICIES SEGÚN PROYECTO

SUPERFICIE ÚTIL INTERIOR:	80.75 m²
SUPERFICIE ÚTIL EXTERIOR:	17.65 m²
TOTAL ÚTIL:	98.40 m²

SUPERFICIE CONSTRUIDA INTERIOR:	101.70 m²
SUPERFICIE CONSTRUIDA EXTERIOR:	21.41 m²
TOTAL CONSTRUIDA + PPZC:	119.53 m²

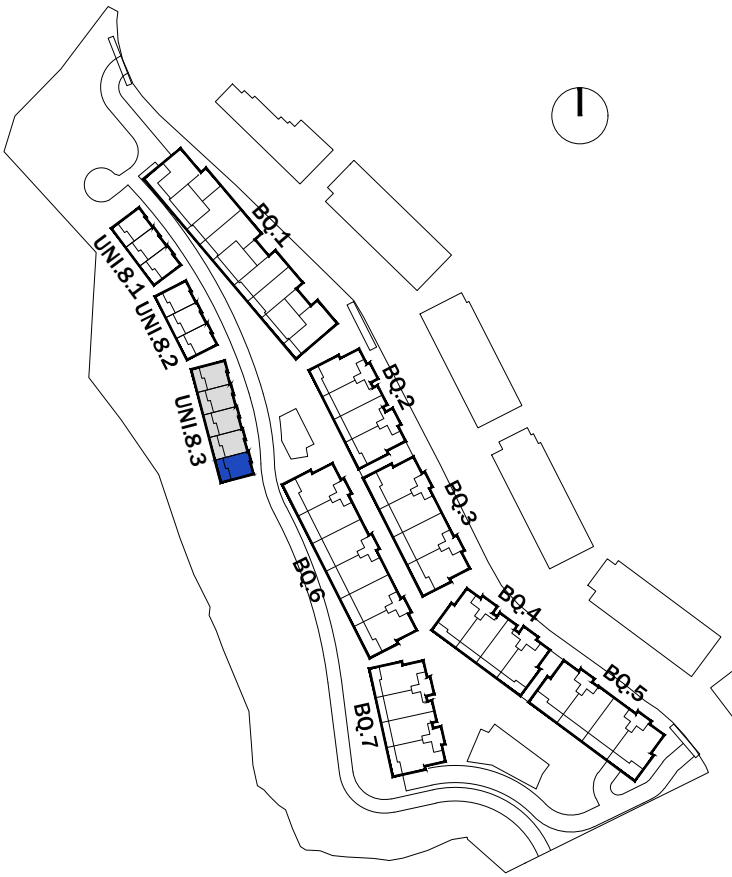
LAS SUPERFICIES INDICADAS A CONTINUACIÓN ESTÁN CALCULADAS CONFORME AL DECRETO 218 / 2005 DE INFORMACIÓN AL CONSUMIDOR EN LA COMPRAVENTA Y ARRENDAMIENTO DE VIVIENDAS DE ANDALUCÍA.

SUPERFICIE ÚTIL TOTAL:	88.83 m²
SUPERFICIE CONSTRUIDA TOTAL:	111.87 m²



PARCELA 14 SUP-E9
NORTE DE CANCELADA.
ESTEPONA (MÁLAGA)

VIVIENDA TIPO: 2D UNI
PORTAL: 8.3
PLANTA: BAJA
VIVIENDA: 11



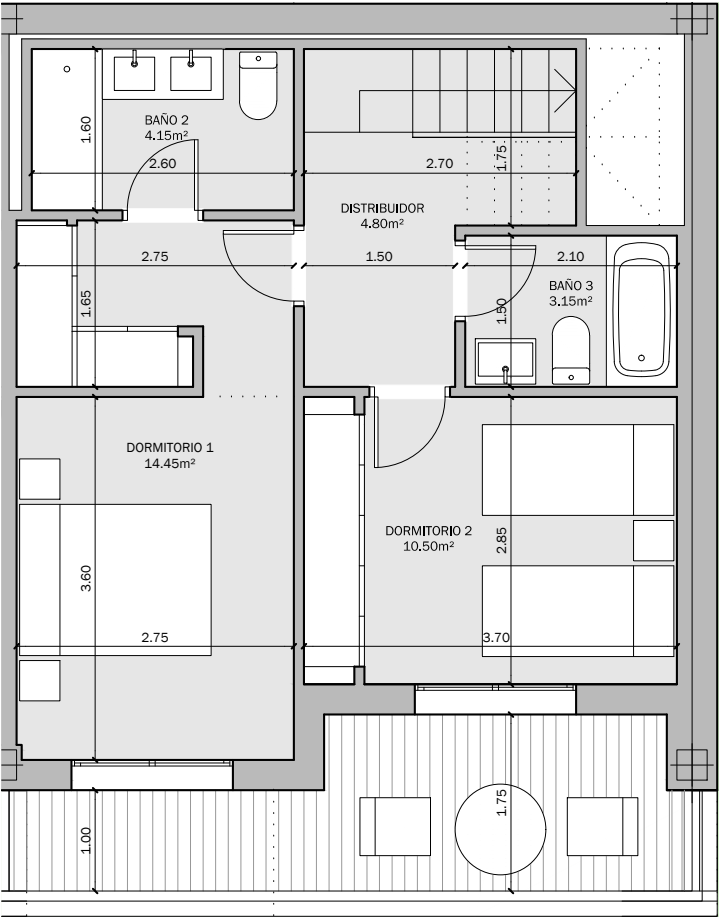
SUPERFICIES SEGÚN PROYECTO

SUPERFICIE ÚTIL INTERIOR:	80.75 m ²
SUPERFICIE ÚTIL EXTERIOR:	17.65 m ²
TOTAL ÚTIL:	98.40 m ²

SUPERFICIE CONSTRUIDA INTERIOR:	101.70 m ²
SUPERFICIE CONSTRUIDA EXTERIOR:	21.41 m ²
TOTAL CONSTRUIDA + PPZC:	119.53 m ²

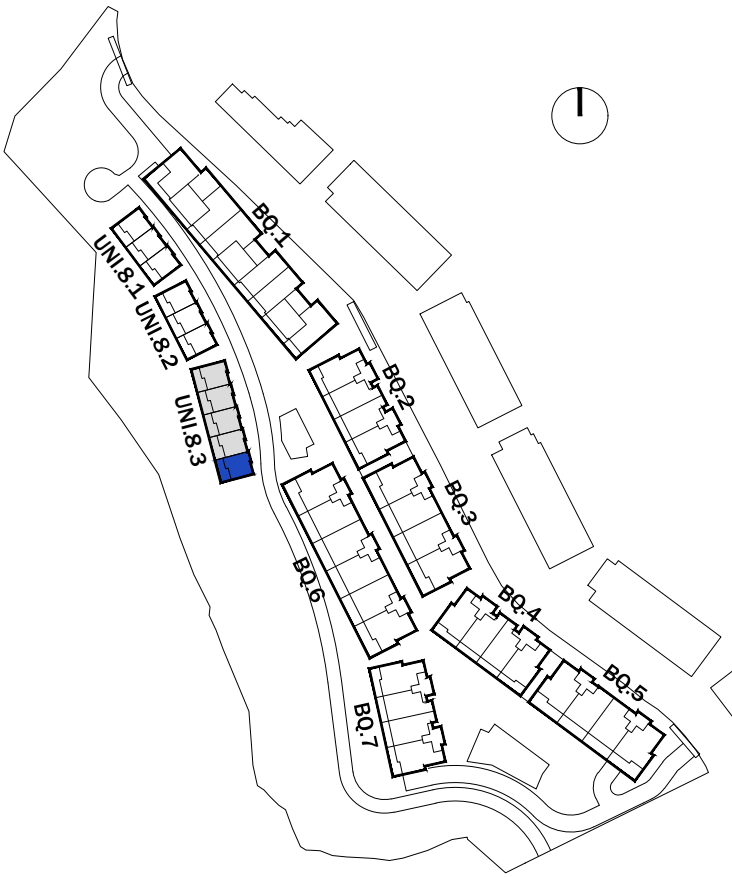
LAS SUPERFICIES INDICADAS A CONTINUACIÓN ESTÁN CALCULADAS CONFORME AL DECRETO 218 / 2005 DE INFORMACIÓN AL CONSUMIDOR EN LA COMPRAVENTA Y ARRENDAMIENTO DE VIVIENDAS DE ANDALUCÍA.

SUPERFICIE ÚTIL TOTAL:	88.83 m ²
SUPERFICIE CONSTRUIDA TOTAL:	111.87 m ²



PARCELA 14 SUP-E9
NORTE DE CANCELADA.
ESTEPONA (MÁLAGA)

VIVIENDA TIPO: 2D UNI
PORTAL: 8.3
PLANTA: 1ª
VIVIENDA: 11



SUPERFICIES SEGÚN PROYECTO

SUPERFICIE ÚTIL INTERIOR:	80.75 m ²
SUPERFICIE ÚTIL EXTERIOR:	17.65 m ²
TOTAL ÚTIL:	98.40 m ²

SUPERFICIE CONSTRUIDA INTERIOR:	101.70 m ²
SUPERFICIE CONSTRUIDA EXTERIOR:	21.41 m ²
TOTAL CONSTRUIDA + PPZC:	119.53 m ²

LAS SUPERFICIES INDICADAS A CONTINUACIÓN ESTÁN CALCULADAS CONFORME AL DECRETO 218 / 2005 DE INFORMACIÓN AL CONSUMIDOR EN LA COMPRAVENTA Y ARRENDAMIENTO DE VIVIENDAS DE ANDALUCÍA.

SUPERFICIE ÚTIL TOTAL:	88.83 m ²
SUPERFICIE CONSTRUIDA TOTAL:	111.87 m ²

