

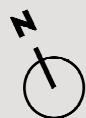
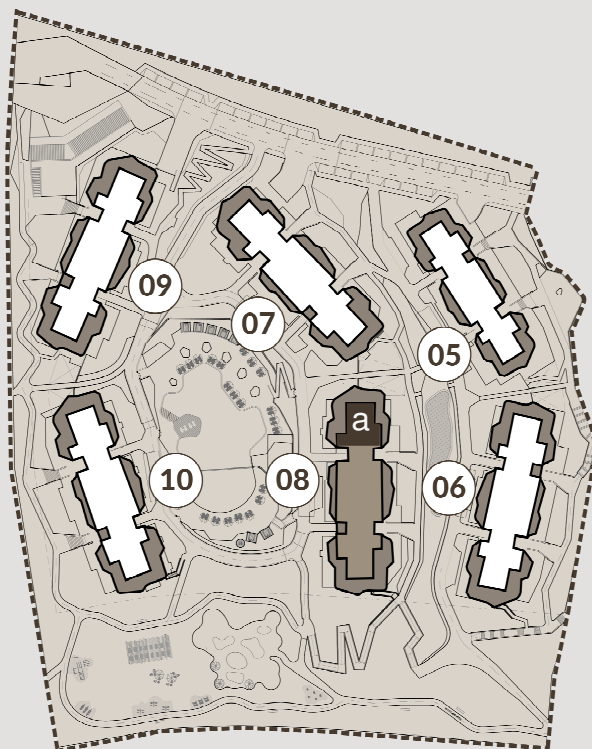

## Apartamento 3D Planta Baja

APT 8.0.a

AREA		REAL	Superficie según Decreto 218/2005
AREA UTIL INTERIOR		143,95 m <sup>2</sup>	143,95 m <sup>2</sup>
AREA CONSTRUIDA*		194,81 m <sup>2</sup>	209,20 m <sup>2</sup>
JARDIN	CUBIERTO	5,61 m <sup>2</sup>	
	DESCUBIERTO	43,63 m <sup>2</sup>	
TERRAZA	CUBIERTA	105,16 m <sup>2</sup>	
	DESCUBIERTA	26,11 m <sup>2</sup>	
TOTAL TERRAZA Y JARDIN		180,51 m <sup>2</sup>	14,39 m <sup>2</sup>
TOTAL AREA UTIL		324,45 m <sup>2</sup>	158,34 m <sup>2</sup>

INCLUIDAS 2 PLAZAS DE APARCAMIENTO Y 1 TRASTERO

BLOQUE 8



Las superficies presentes en este plano y su leyenda son aproximadas, las definitivas serán las que resulten de la ejecución de la obra. Todo el mobiliario mostrado tiene fin ilustrativo y por tanto no está incluido. Sólo estará incluido el mobiliario fijo y electrodomésticos especificados en la memoria de calidades. Este plano queda sujeto a posibles cambios de carácter técnico y/o administrativo.

\*Incluidas zonas comunes.

- Jardín común de uso exclusivo
- Proyección terraza superior
- Límite de vallado

Escala 1/100  
Superficie útil

0 1 2 5m

